月　報（令和８年７月号）

いしのまき

みやぎハローワークキャラクター
「ガンちょーさん」

ハローワーク石巻　〒986-0832　石巻市泉町４丁目１－１８
（石巻公共職業安定所）　TEL　0225-95-0158

○ 一般職業紹介状況（令和８年５月内容）について

【有効求人倍率】

○　有効求人倍率は0.96倍となり、前年同月差では0.21ポイント下回り、前月差では0.06ポイント下回りました。

【求人のようす】

○　新規求人数は860人で、前年同月比で18.6%減（前年同月差196人減）、前月比で30.6%減（前月差380人減）となりました。

○　月間有効求人数は3,062人で、前年同月比で11.9%減（前年同月差413人減）、前月比で4.1%減（前月差130人減）となりました。

【求職のようす】

○　新規求職者数は745人で、前年同月比で2.5%増（前年同月差18人増）、前月比24.2%減（前月差238人減）となりました。

○　月間有効求職者数は3,180人で、前年同月比で7.7%増（前年同月差226人増）、前月比で1.7%増（前月差54人増）となりました。

　月間有効求職者数を年齢階層別割合でみると、44歳以下は1,238人で38.9%、45歳以上54歳以下は650人で20.4%、55歳以上は1,292人で40.6%となっています。

求人・求職の状況

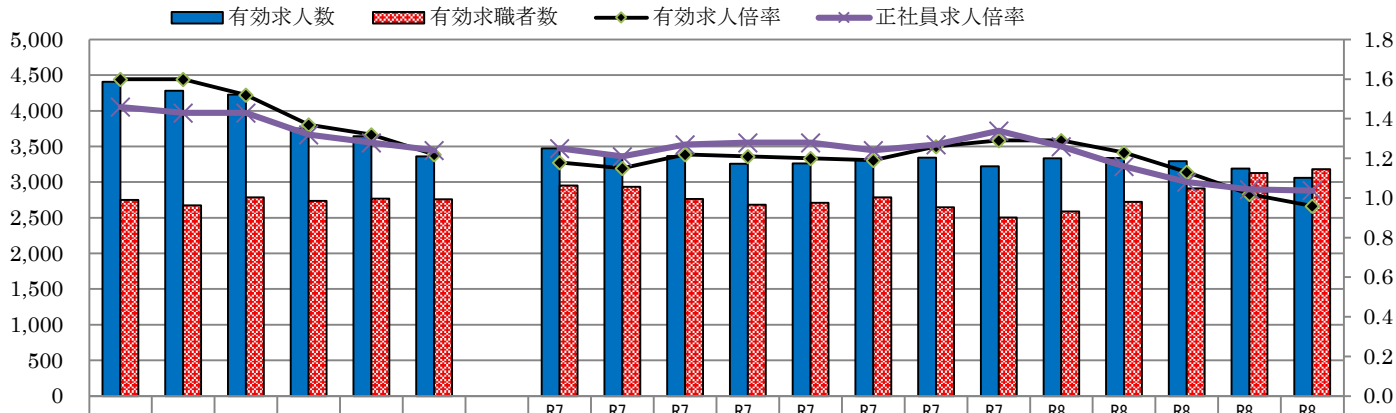

	R2年度	R3年度	R4年度	R5年度	R6年度	R7年度	:	R7.5月	R7.6月	R7.7月	R7.8月	R7.9月	R7.10月	R7.11月	R7.12月	R8.1月	R8.2月	R8.3月	R8.4月	R8.5月
有効求人数	4,408	4,281	4,228	3,753	3,645	3,359		3,475	3,383	3,365	3,257	3,260	3,313	3,343	3,220	3,336	3,340	3,295	3,192	3,062
有効求職者数	2,750	2,675	2,785	2,738	2,770	2,761		2,954	2,935	2,762	2,684	2,711	2,786	2,649	2,504	2,589	2,722	2,910	3,126	3,180
有効求人倍率	1.60	1.60	1.52	1.37	1.32	1.22		1.18	1.15	1.22	1.21	1.20	1.19	1.26	1.29	1.29	1.23	1.13	1.02	0.96
正社員求人倍率	1.46	1.43	1.43	1.32	1.28	1.24		1.25	1.21	1.27	1.28	1.28	1.24	1.27	1.34	1.26	1.16	1.08	1.04	1.04

※ハローワークインターネットサービスの機能拡充に伴い、令和３年９月以降の数値には、ハローワークに来所せず、オンライン上で求職登録した求職者数が含まれている。

○ 産業別：主な新規求人の状況

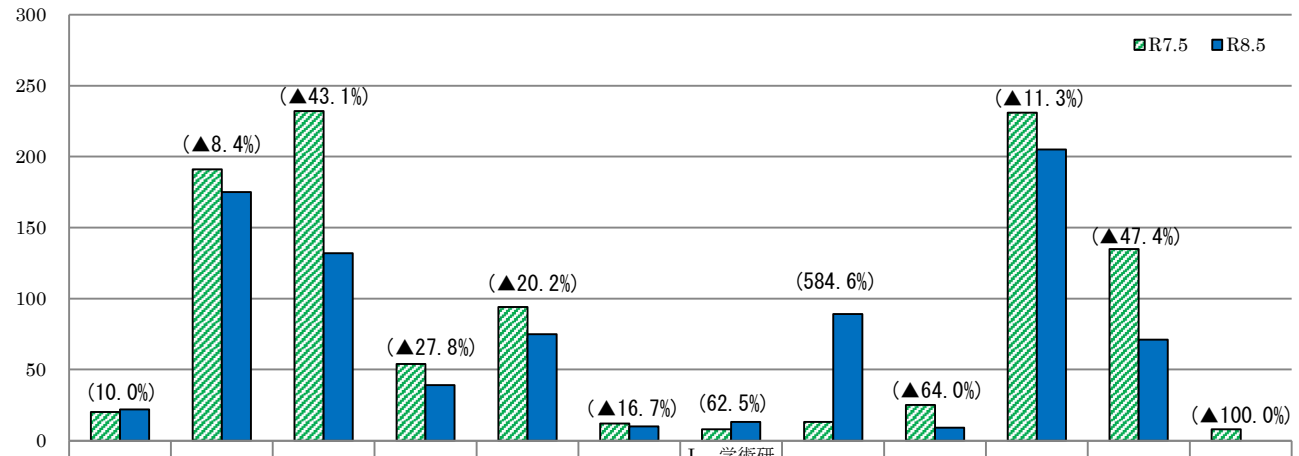

	ＡＢ　農・林・漁業	Ｄ　建設業	Ｅ　製造業	Ｈ　運輸業	Ｉ　卸売・小売	ＪＫ　金融業・不動産業	Ｌ　学術研究、専門・技術サービス業	Ｍ　宿泊業・飲食サービス業	Ｎ　生活関連サービス業・娯楽業	Ｐ　医療・福祉	Ｒ　サービス業	ＳＴ　公務・その他
R7.5	20	191	232	54	94	12	8	13	25	231	135	8
R8.5	22	175	132	39	75	10	13	89	9	205	71	0

○ 一般職業紹介状況（パート含む）

項目		計	男	女	前月比	前年同月比
新規求人数		860	＊	＊	▲30.6	▲18.6
月間有効求人数		3,062	＊	＊	▲ 4.1	▲11.9
新規求職者数		745	335	410	▲24.2	2.5
うち雇用保険受給者		183	73	110	▲25.3	17.3
月間有効求職者数		3,180	1,480	1,699	1.7	7.7
うち雇用保険受給者		976	424	552	8.4	▲ 0.7
求人倍率	新規	1.15	＊	＊	▲ 0.11 P	▲ 0.30 P
	有効	0.96	＊	＊	▲ 0.06 P	▲ 0.21 P
紹介件数		716	320	396	▲18.3	▲18.8
うち雇用保険受給者		205	76	129	10.8	▲ 6.0
就職件数		189	72	117	▲27.0	▲29.7
うち雇用保険受給者		48	13	35	▲26.2	▲35.1
新規就職率		25.4	21.5	28.5	▲ 1.0 P	▲11.6 P

※平成 16 年 11 月から求職申込書における「性別」欄の記載が任意となったことに伴い、男女別の合計は必ずしも一致しない。
※ハローワークインターネットサービスの機能拡充に伴う令和３年９月以降の数値の取扱いについては、１頁の（※）を参照。

○ 障害者職業紹介状況

項　目	計	身体	知的	精神	その他	前月比	前年同月比
新規求職者数	33	10	3	17	3	▲15.4	▲37.7
新規登録者数	16	6	1	8	1	0.0	14.3
就職件数	18	3	7	7	1	▲30.8	▲21.7
月末現在有効求職者数	418	108	53	217	40	7.2	60.2

※ その他は、発達、難病、高次脳機能障害等

○求人・求職のバランス

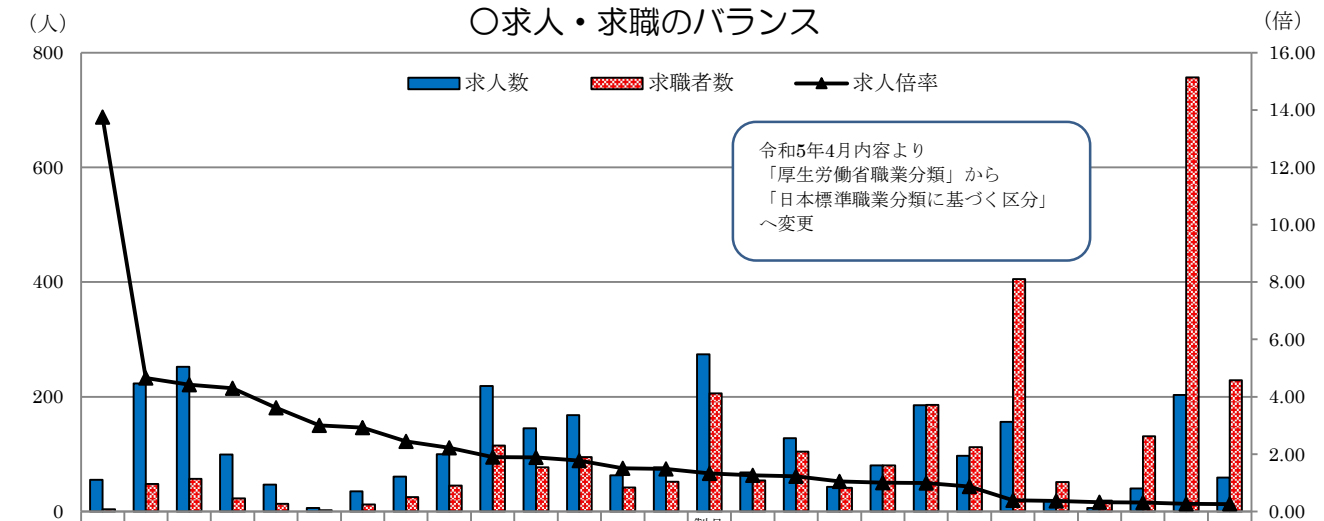

	建設躯体工事	保安職業	土木作業	建築・土木・測量	電気工事	医師,歯科医師,獣医師,薬剤師	生活衛生サービス	建設	機械整備・修理	介護サービス職業	保健師 助産師 看護師	その他の専門的職業	営業職業	製品製造・加工処理（金属製品）	製品製造・加工処理（金属製品を除く）	その他のサービス職業	社会福祉専門職業	生産関連生産類似作業	接客・給仕職業	輸送・機械運転	飲食物調理	運搬	機械組立	情報処理・通信	清掃	事務	商品販売
求人数	55	223	252	99	47	6	35	61	100	219	145	168	63	77	274	68	128	43	80	185	97	156	19	6	40	203	59
求職者数	4	48	57	23	13	2	12	25	45	115	77	95	42	52	206	54	104	41	80	186	112	405	51	19	131	757	229
求人倍率	13.75	4.65	4.42	4.30	3.62	3.00	2.92	2.44	2.22	1.90	1.88	1.77	1.50	1.48	1.33	1.26	1.23	1.05	1.00	0.99	0.87	0.39	0.37	0.32	0.31	0.27	0.26

※ パートを含み、臨時を除く常用
※求人倍率は、求職者一人当たりの求人募集数。

○ 雇用保険取扱状況

		計	前月比	前年同月比
事業所関係	新規適用事業所数	10	42.9	0.0
	廃止事業所数	13	▲13.3	▲38.1
	月末現在事業所数	3,880	▲ 0.1	▲ 1.5
被保険者関係	資格取得者数	770	▲16.8	▲ 2.5
	資格喪失者数	577	▲53.4	▲23.0
	離職票交付件数	429	▲50.4	▲20.0
	月末現在被保険者数	42,593	0.4	▲ 2.0
給付金関係	受給資格決定数	310	▲ 3.1	23.5
	一般給付受給者数	679	1.2	▲10.2
	一般給付金額（千円）	76,449	▲ 8.5	▲ 6.2
	個別延長給付受給者数	0	0	－
	個別延長給付金額	0	0	－

※金額は千円未満を四捨五入しているため、計で若干の誤差を生じる場合がある。

☆電子申請アドバイザーのご案内

労働保険関係の届出、申請には電子申請が便利！

電子申請を使うと、ハローワークに出向くことなく、オンラインでお手続きが可能です。

石巻所では月に一回、電子申請アドバイザーを招き、事業所様向けにご相談を受け付けています。

○ 今後の電子申請アドバイザー出張相談日は・・・**７月１４日（火）、９月８日（火）**です。

※会場は、ハローワーク石巻３階会議室となります。9:00～16:00 の間の 30 分程度を予定しております。
※参加希望の場合は、雇用保険適用窓口にご連絡ください。TEL：0225-95-0158(21#)

厚生労働省
宮城労働局・ハローワーク石巻

障害者限定
だから
マッチングが
充実！

障害者就職面接会 in 石巻

9/25(金)

【開催時間】
13:30～15:30
（13時から会場受付開始）

【会場】
石巻グランドホテル
（石巻市千石町2－10）

☆　ハローワークには、仕事を探している障害者の方が、たくさん相談に来ています。この機会にぜひ、障害がある方の雇用をお考え下さい。
☆　この面接会は、障害がある方が、複数の企業と面談できる「※予備面接」という形を取っており、その場で採用を決定するものではありません。
☆　当日は、約６５名の障害がある方の参加を予定しています。
☆　なお、参加にあたっては事前の申し込みが必要です。また、「障害者専用求人票」のハローワークへの申し込みも必要になります。

主　催：宮城労働局/宮城県/石巻公共職業安定所/高齢・障害・求職者雇用支援機構宮城障害者職業センター/宮城障害者職業能力開発校

共　催（予定）：石巻市/東松島市/女川町/石巻地域就業・生活支援センター

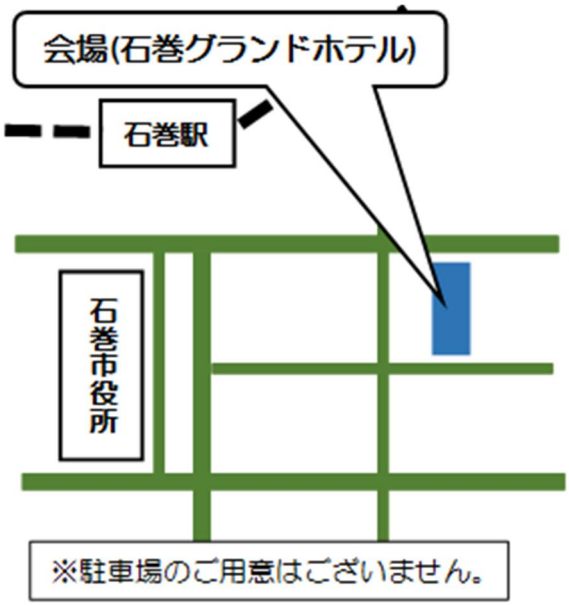

（問い合わせ）
ハローワーク石巻 専門援助部門
〒986－0832　石巻市泉町４丁目１－１８
TEL.0225-95-0158（43#）