

労働市場の動向(令和8年4月内容)

【求人動き】

- 新規求人数は全数が969人で、前月比▲2.7%とわずかに減少した。また、対前年同月比では1.1%とわずかに増加した。このうち一般求人数は710人で前年同月比4.1%とやや増加、パート求人数は259人で前年同月比▲6.2%とかなり減少した。
- 有効求人数は全数が2791人で、前月比▲3.0%とやや減少した。また、対前年同月比では0.4%とわずかに増加した。このうち一般求人数は2100人で前年同月比2.7%とわずかに増加、パート求人数は691人で前年同月比▲6.2%とかなり減少した。

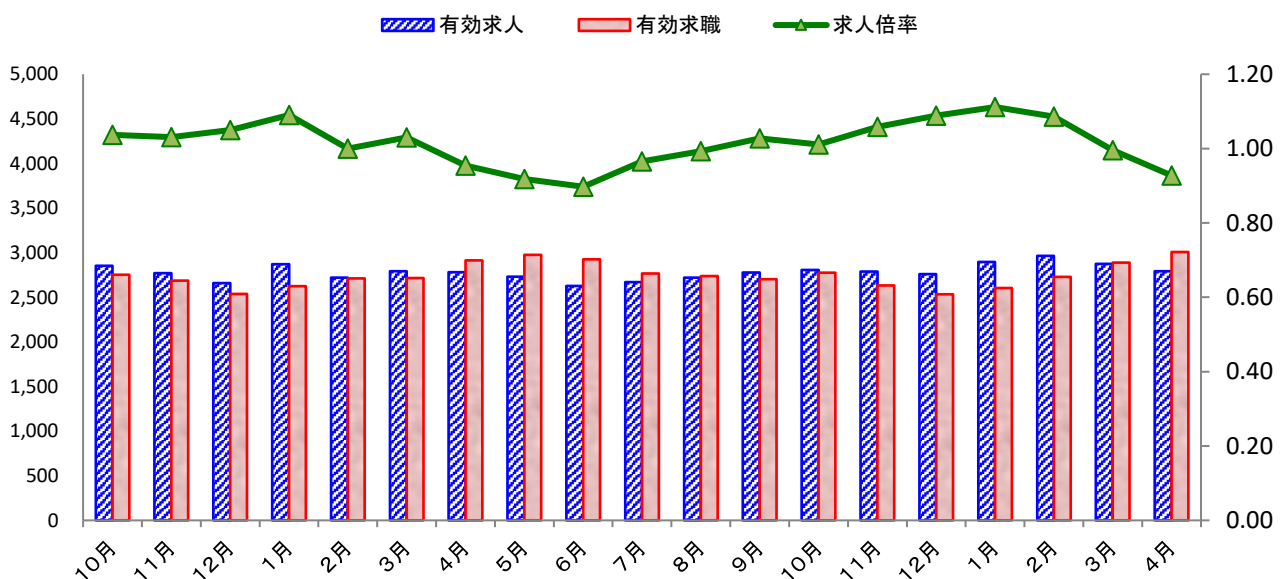
【求職動き】

- 新規求職者数は全数が886人で、前月比16.4%と大幅に増加した。また、対前年同月比では▲4.3%とやや減少した。このうち一般求職者数は500人で前年同月比0.6%とわずかに増加、パート求職者数は386人で前年同月比▲10.0%とかなり減少した。
- 有効求職者数は全数が3008人で、前月比4.1%とやや増加した。また、対前年同月比でも3.2%とやや増加した。このうち一般求職者数は1703人で前年同月比0.2%とわずかに増加、パート求職者数は1305人で前年同月比7.4%とかなり増加した。

【雇用保険の動き】

- 管内事業所の新規適用数は11件、廃止数は21件で、月末の適用事業所数は3211件となっている。被保険者の資格取得数は843人、資格喪失数は1215人、うち事業主都合は62人、月末の被保険者数は42030人だった。
雇用保険の一般受給資格決定件数は224件で、受給者実人員は611人だった。

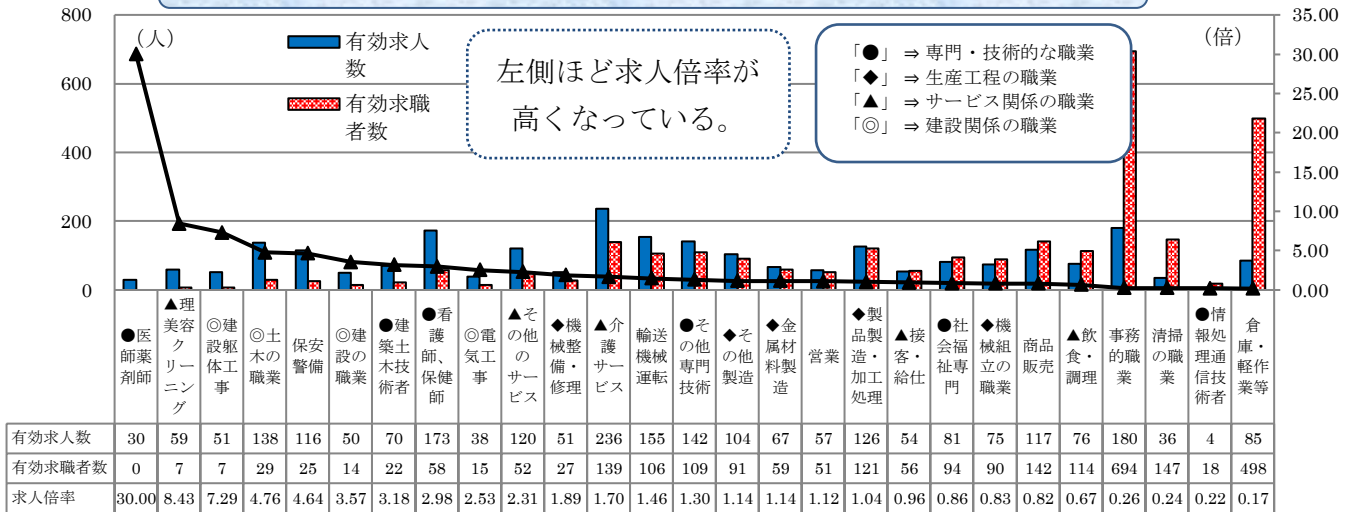
求人・求職の動き



	10月	11月	12月	1月	2月	3月	4月	5月	6月	7月	8月	9月	10月	11月	12月	1月	2月	3月	4月
有効求人	2,854	2,770	2,658	2,873	2,719	2,792	2,781	2,732	2,626	2,672	2,719	2,778	2,807	2,788	2,759	2,895	2,964	2,876	2,791
有効求職	2,753	2,687	2,538	2,625	2,712	2,716	2,914	2,976	2,926	2,767	2,738	2,703	2,776	2,633	2,534	2,604	2,729	2,889	3,008
求人倍率	1.04	1.03	1.05	1.09	1.00	1.03	0.95	0.92	0.90	0.97	0.99	1.03	1.01	1.06	1.09	1.11	1.09	1.00	0.93

※ ハローワークに来所せず、ハローワークインターネットオンライン上で求職登録した求職者数は含まれていない。

求人・求職バランス（職業別・常用・令和8年4月）



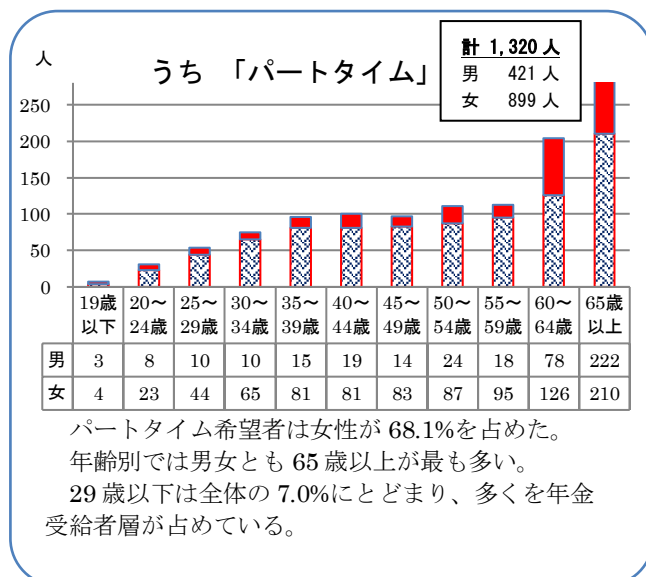
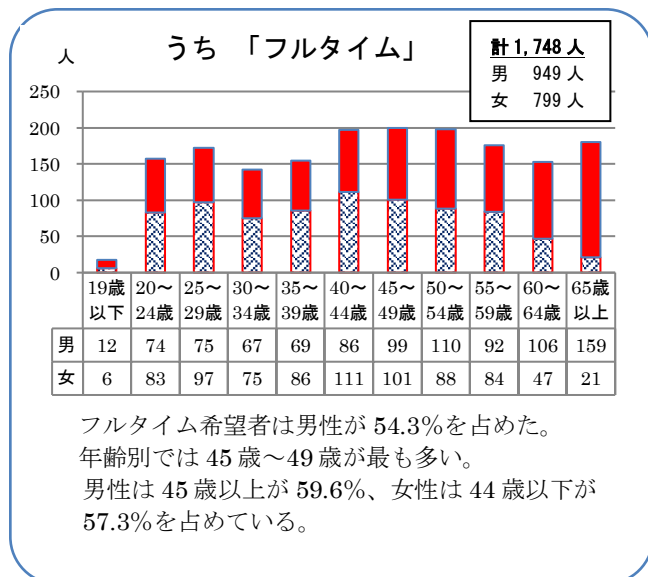
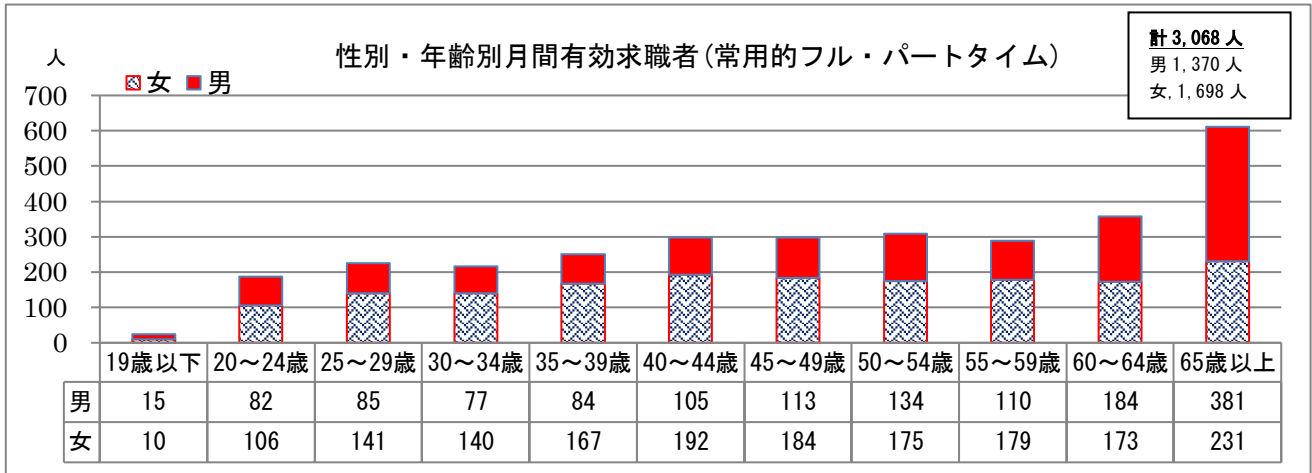
- 医師・薬剤師、理美容・クリーニングの仕事は求職者が少なく、求人倍率が高くなっている。
- 事務的職業は求人があるものの、求職者が全体の24.9%を占めていることから、求人倍率が低くなっている。

※ パートを含み、臨時を除く常用の求職者数より集計。
 ※ 求人倍率は、求職者一人当たりの求人数。
 分母である有効求職者数が0の場合は、求人倍率が計算できないため、求人数÷1として表示。
 ※ 求職者数にはオンライン登録した求職者は含まない。

仕事を探している方の性別・年齢別状況（4月末現在）

管内の月間有効求職者のうち常用希望者 3,068 人について、性別・年齢別に取りまとめると以下のとおり。

- 性別では女性が全体の55.3%を占めている。
- 年齢別では65歳以上が最も多い。45歳以上が1,864人で全体の60.8%、60歳以上が969人で全体の31.6%を占め、求職の高齢化がみられる。



求職申込書の性別欄の記載が任意のため、男女別の合計は必ずしも一致しない。
 求職者数には、オンライン登録した求職者数を含む。