

労働市場の動向(令和8年3月内容)

【求人の動き】

- 新規求人数は全数が996人で、前月比▲9.3%とかなり減少した。また、対前年同月比でも▲5.9%とやや減少した。このうち一般求人数は734人で前年同月比▲3.3%とやや減少、パート求人数は262人で前年同月比▲12.4%とかなり大きく減少した。
- 有効求人数は全数が2876人で、前月比▲3.0%とやや減少した。また、対前年同月比では3.0%とやや増加した。このうち一般求人数は2104人で前年同月比2.9%とわずかに増加、パート求人数は772人で前年同月比3.3%とやや増加した。

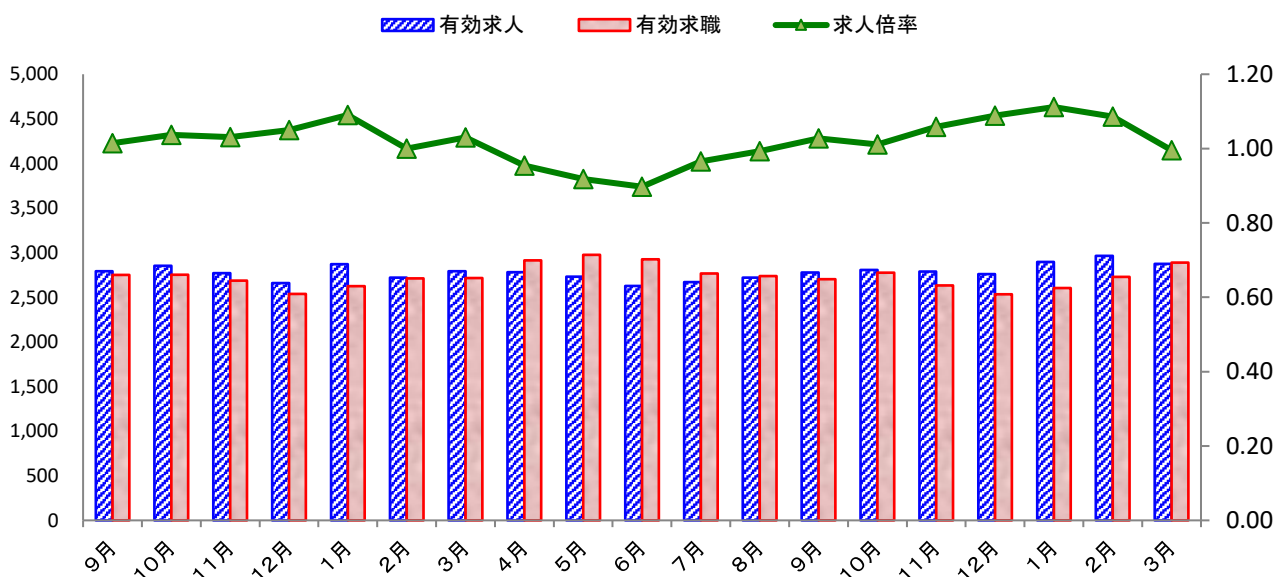
【求職の動き】

- 新規求職者数は全数が761人で、前月比10.6%とかなり増加した。また、対前年同月比でも13.2%とかなり大きく増加した。このうち一般求職者数は458人で前年同月比9.0%とかなり増加、パート求職者数は303人で前年同月比20.2%と大幅に増加した。
- 有効求職者数は全数が2889人で、前月比5.9%とやや増加した。また、対前年同月比でも6.4%とかなり増加した。このうち一般求職者数は1696人で前年同月比2.0%とわずかに増加、パート求職者数は1193人で前年同月比13.2%とかなり大きく増加した。

【雇用保険の動き】

- 管内事業所の新規適用数は7件、廃止数は10件で、月末の適用事業所数は3220件となっている。被保険者の資格取得数は482人、資格喪失数は572人、うち事業主都合は54人、月末の被保険者数は42495人だった。
雇用保険の一般受給資格決定件数は162件で、受給者実人員は638人だった。

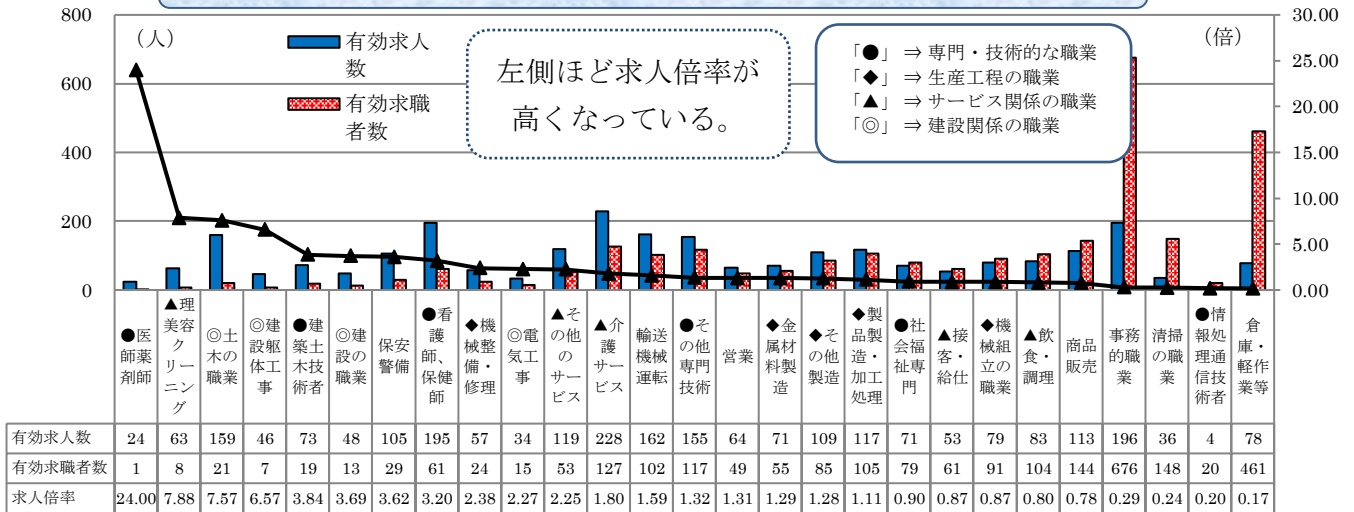
求人・求職の動き



	9月	10月	11月	12月	1月	2月	3月	4月	5月	6月	7月	8月	9月	10月	11月	12月	1月	2月	3月
有効求人	2,791	2,854	2,770	2,658	2,873	2,719	2,792	2,781	2,732	2,626	2,672	2,719	2,778	2,807	2,788	2,759	2,895	2,964	2,876
有効求職	2,751	2,753	2,687	2,538	2,625	2,712	2,716	2,914	2,976	2,926	2,767	2,738	2,703	2,776	2,633	2,534	2,604	2,729	2,889
求人倍率	1.01	1.04	1.03	1.05	1.09	1.00	1.03	0.95	0.92	0.90	0.97	0.99	1.03	1.01	1.06	1.09	1.11	1.09	1.00

※ ハローワークに来所せず、ハローワークインターネットオンライン上で求職登録した求職者数は含まれていない。

求人・求職バランス（職業別・常用・令和8年3月）



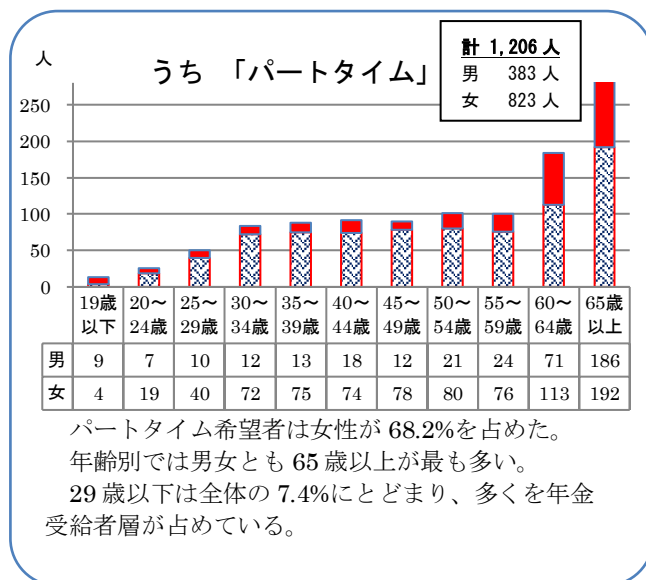
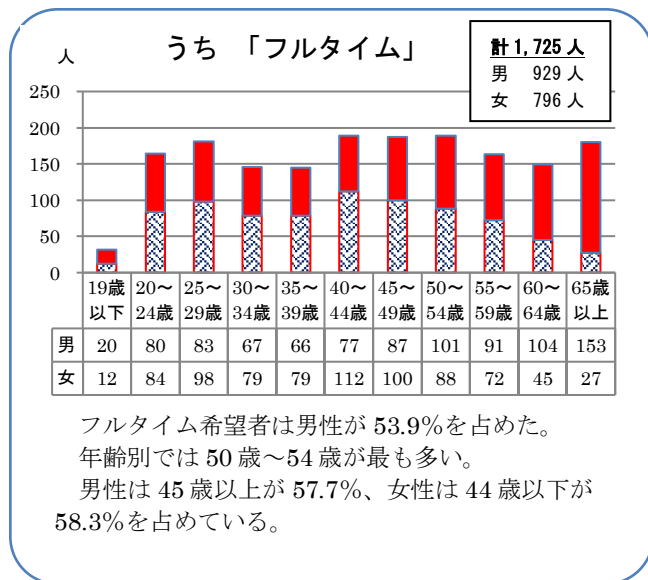
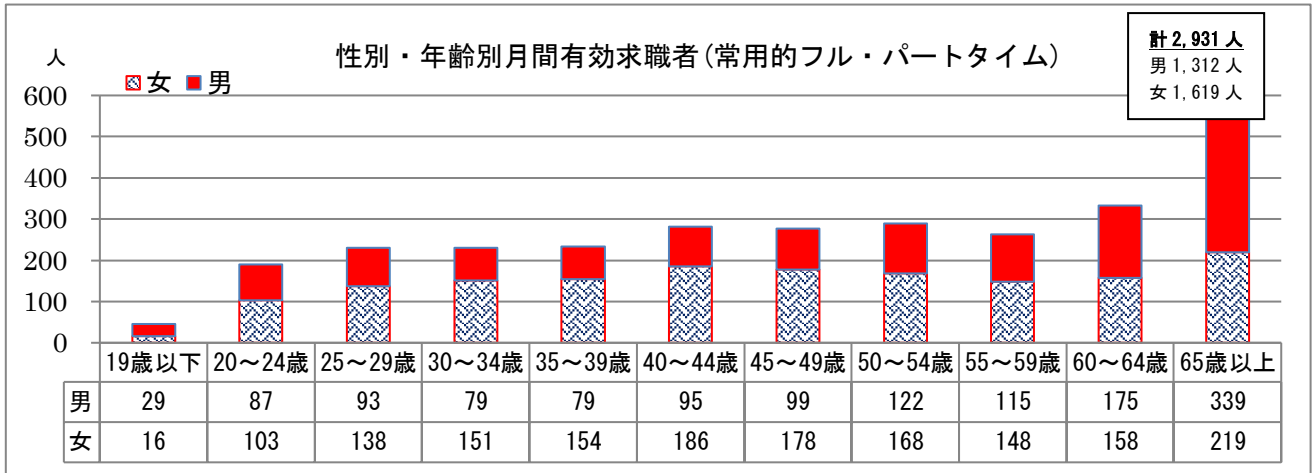
- 医師・薬剤師、理美容・クリーニングの仕事は求職者が少なく、求人倍率が高くなっている。
- 事務的職業は求人があるものの、求職者が全体の25.3%を占めていることから、求人倍率が低くなっている。

※ パートを含み、臨時を除く常用の求職者数より集計。
 ※ 求人倍率は、求職者一人当たりの求人数。
 ※ 求職者数にはオンライン登録した求職者は含まない。

仕事を探している方の性別・年齢別状況（3月末現在）

管内の月間有効求職者のうち常用希望者 2,931 人について、性別・年齢別に取りまとめると以下のとおり。

- 性別では女性が全体の55.2%を占めている。
- 年齢別では65歳以上が最も多い。45歳以上が1,721人で全体の58.7%、60歳以上が891人で全体の30.4%を占め、求職者の高齢化がみられる。



求職申込書の性別欄の記載が任意のため、男女別の合計は必ずしも一致しない。
 求職者数には、オンライン登録した求職者数を含む。