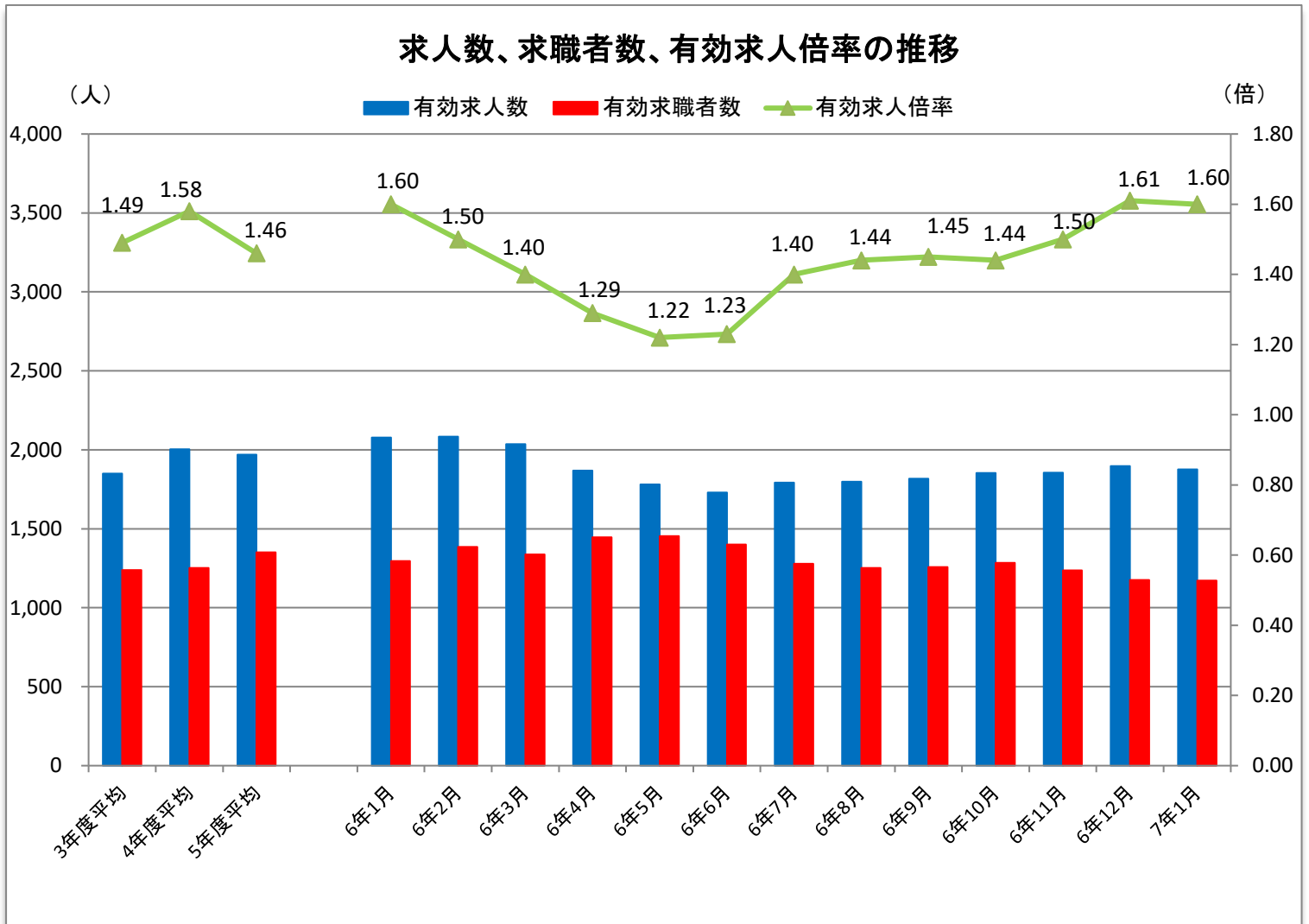
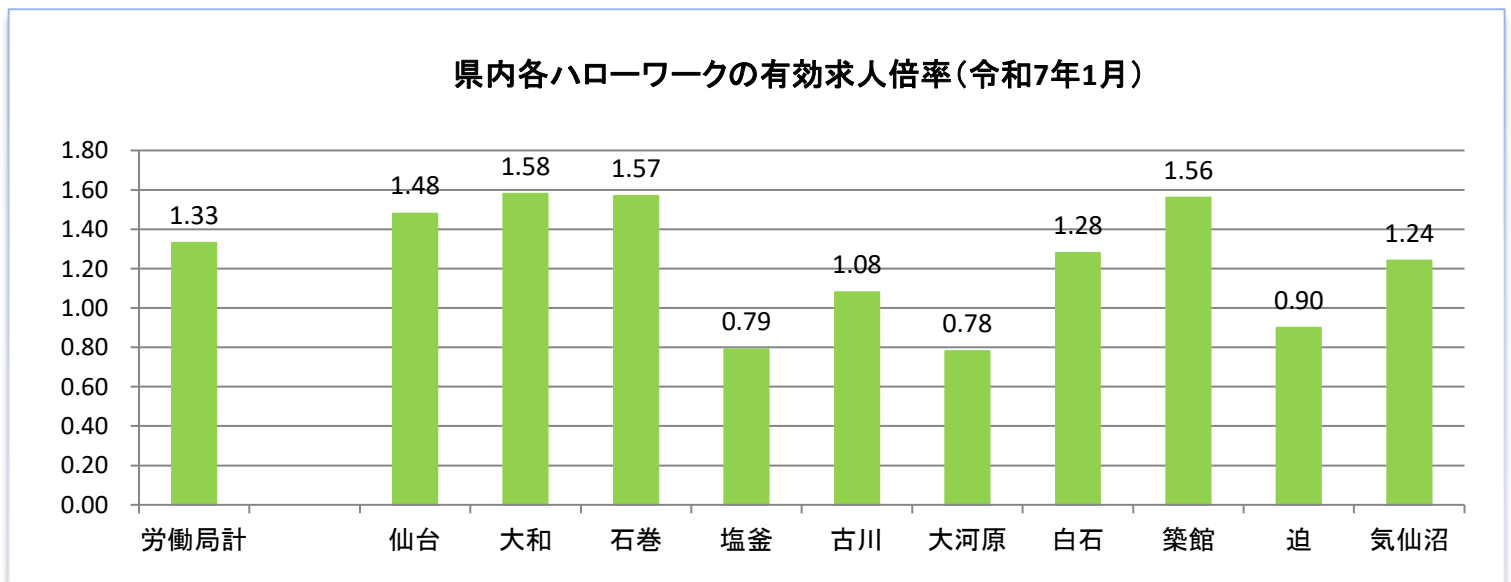


ハローワーク大和

管内の雇用状況（令和7年1月内容）



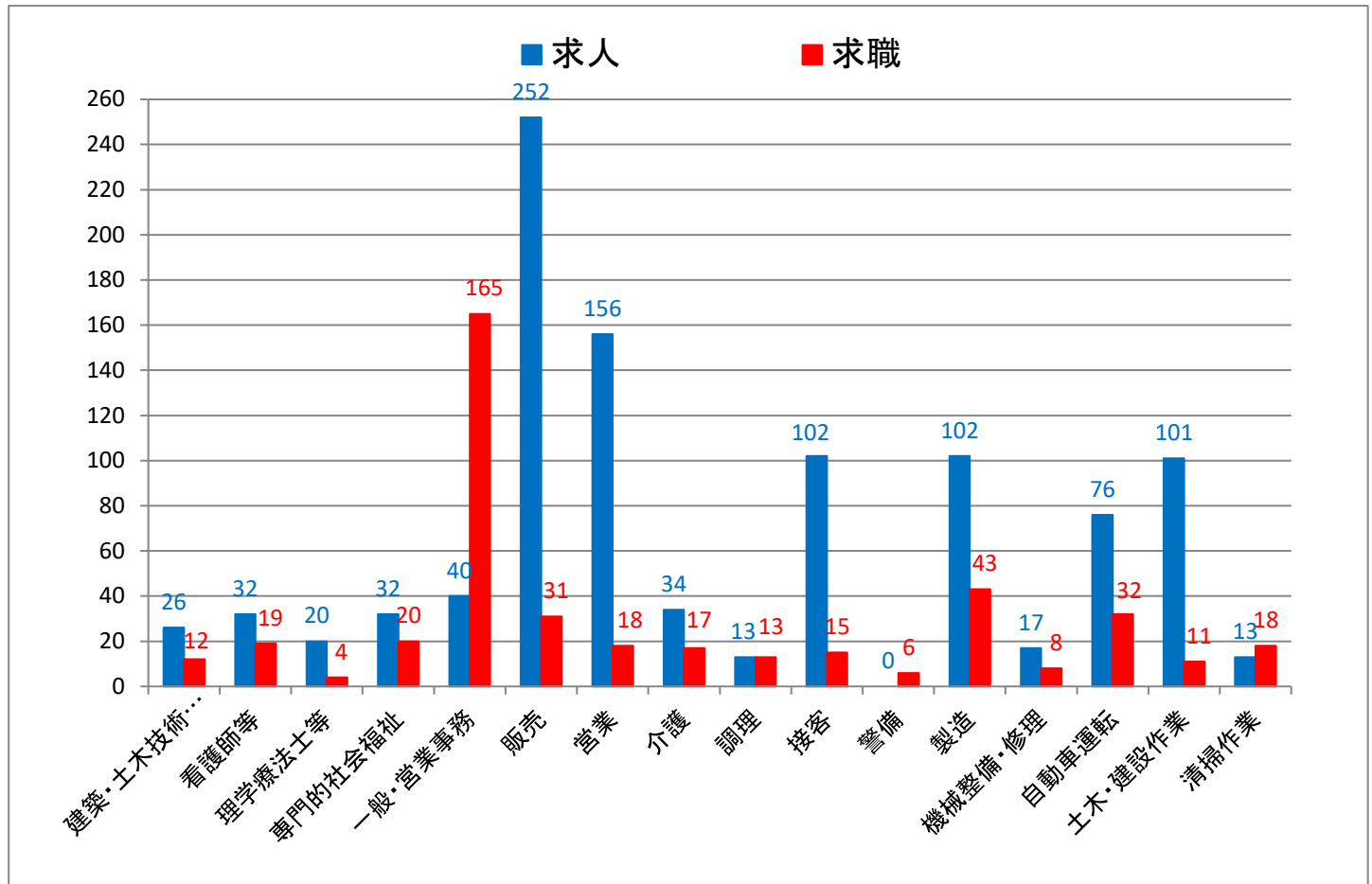
※有効求人倍率は、仕事を探す人一人に対して何人分の求人があるかを示しています。1倍を超えると求人の方が多く、下回ると仕事を探している人の方が多くということになります。
 ※令和3年9月から月間有効求職者数は、オンライン登録者を除くハローワーク利用登録者のみ計上していますので、下記の有効求人倍率と異なる場合があります。



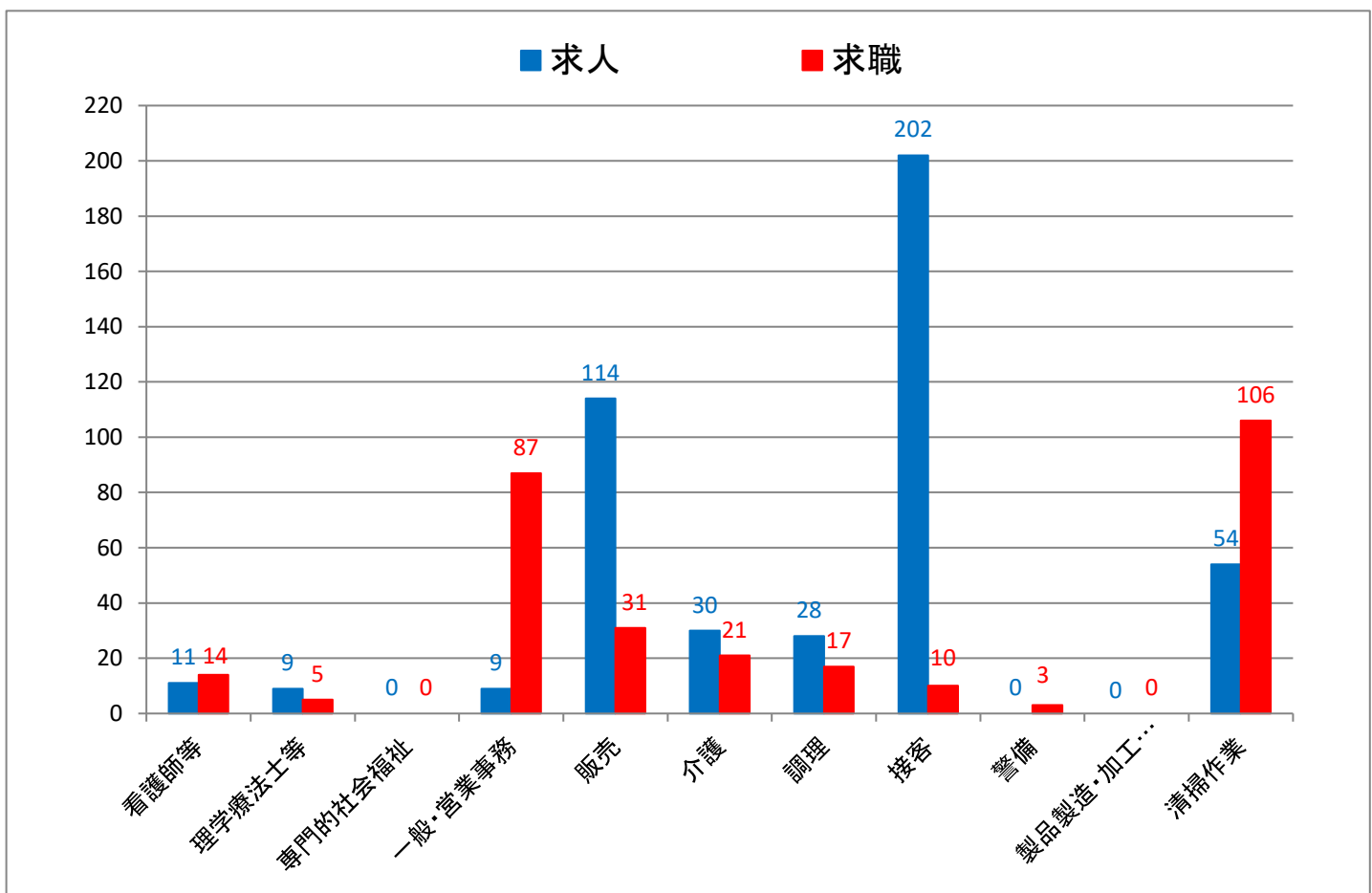
※宮城労働局が公表している県内各ハローワークの有効求人倍率における月間有効求職者数は、ハローワーク利用登録者にオンライン登録者を加えて計上しています。

主な職種の求人・求職バランス表(令和7年1月内容)

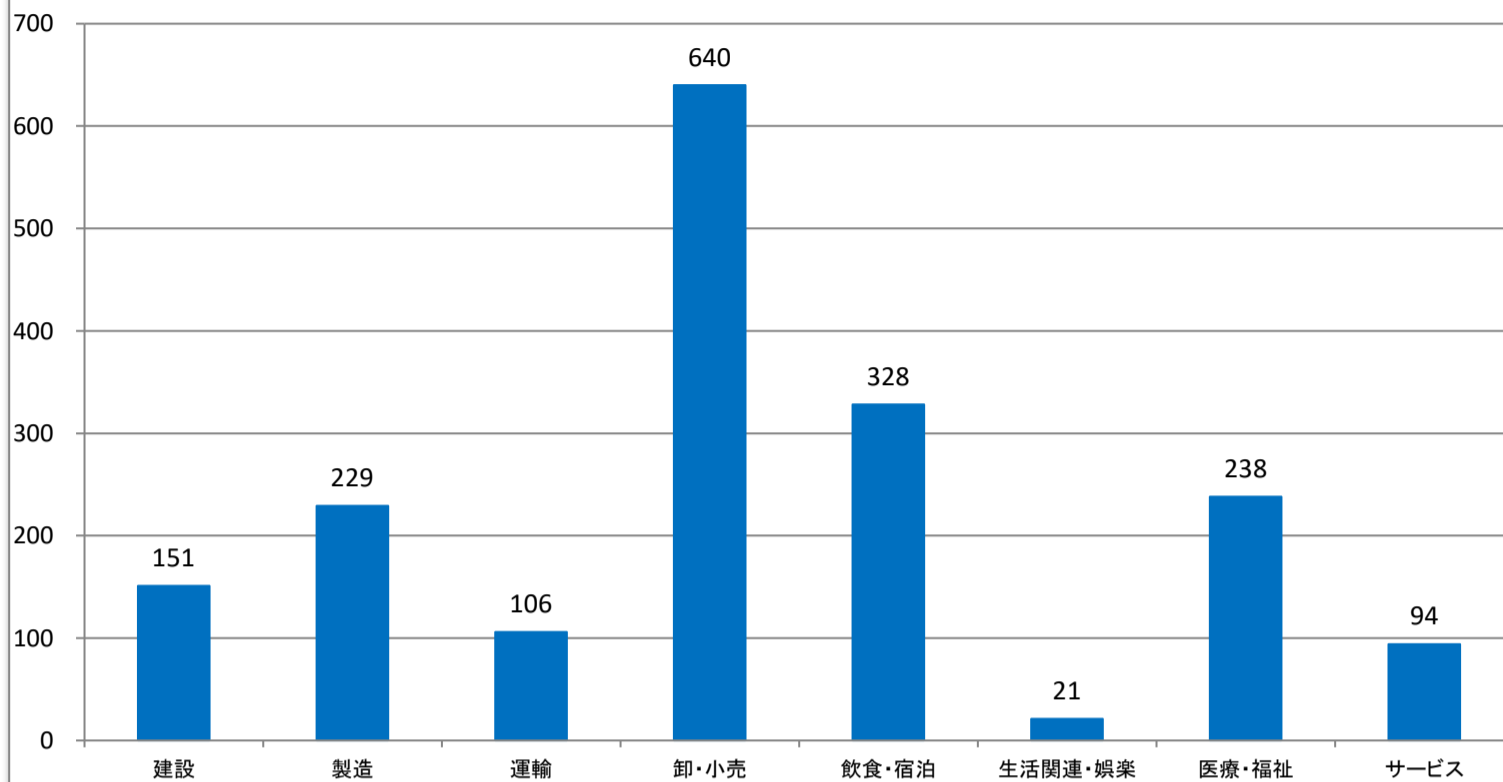
(常用フルタイム)



(常用パートタイム)

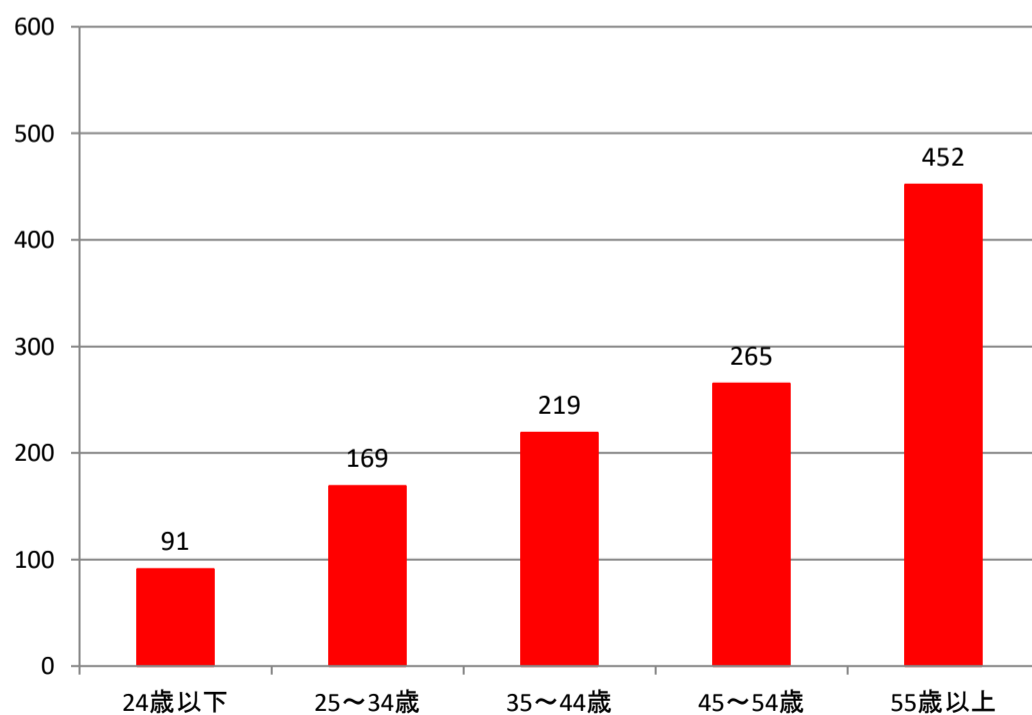


主な産業の新規求人数 《令和6年11月～令和7年1月内容》



※3ヶ月の合計です。

年齢層別求職者数 《令和6年11月～令和7年1月内容》



※3ヶ月の月平均です。

職業別新規求人賃金情報

【令和7年1月内容】

		常用(単位:円)			常用的パート(単位:円)		
		求人募集賃金		求職者 希望賃金	求人募集賃金		求職者 希望賃金
		上限平均	下限平均		上限平均	下限平均	
職業別	合計	309,401	219,002	211,686	2,493	2,355	1,033
	管理的職業	*	*	*	*	*	*
	専門的・技術的職業	316,357	220,732	244,412	1,622	1,359	1,210
	事務的職業	233,484	180,684	189,556	*	*	1,010
	販売の職業	378,827	250,104	207,143	1,583	1,214	*
	サービスの職業	255,970	199,437	202,857	1,031	998	996
	保安の職業	*	*	*	*	*	*
	農林漁業の職業	290,000	202,267	*	*	*	*
	生産工程の職業	251,859	193,292	191,176	1,090	1,046	980
	輸送・機械運転の職業	258,261	213,163	222,222	*	*	*
	建設・採掘の職業	345,613	202,437	248,333	1,050	*	*
	運搬・清掃等の職業	191,196	181,821	195,294	1,026	1,003	1,023

※1. 「求人募集賃金」は、1ヶ月に受理した求人の賃金です。「常用」の求人募集賃金は基本給+定額的に支払われる賃金の平均値で表示、時間外手当等の月により変動する賃金は含みません。「常用的パート」の求人募集賃金は時給または、時給換算額の平均値です。

※2. 「求職者希望賃金」は、1ヶ月間に新たに求職申込をした人の希望賃金の平均値です。

中途採用者採用時賃金情報

【令和6年10月～令和6年12月内容】

(月額、単位:千円)

	全年齢	～24歳	25～34歳	35～44歳	45～54歳	55～64歳
職業計	260	217	271	277	257	244
管理的職業	198	*	*	*	*	*
専門的・技術的職業	339	237	328	441	306	261
事務的職業	225	*	213	200	229	*
販売の職業	256	*	243	*	*	*
サービスの職業	235	203	272	245	223	237
保安の職業	*	*	*	*	*	*
農林漁業の職業	*	*	*	*	*	*
生産工程の職業	225	*	223	178	256	*
輸送・機械運転の職業	220	*	216	229	244	177
建設・採掘の職業	257	230	274	260	291	228
運搬・清掃等の職業	243	*	226	241	271	239

※この賃金情報は、雇用保険の被保険者資格を取得した方(新卒者を除く。)の採用時の平均賃金です。「*」は対象者が3人未満のため掲載していません。この資料は四半期ごとに更改しています。