

# ふるかわ

令和7年3月号  
令和7年3月4日

古川公共職業安定所 〒989-6143 大崎市古川中里6-7-10 TEL0229-22-2305

## 労働市場の動向(令和7年1月内容)

### 【求人動き】

- 新規求人数は全数が1202人で、前月比37.1%と大幅に増加した。また、対前年同月比では▲6.1%とかなり減少した。このうち一般求人数は727人で前年同月比▲7.7%とかなり減少、パート求人数は475人で前年同月比▲3.5%とやや減少した。
- 有効求人数は全数が2873人で、前月比8.1%とかなり増加した。また、対前年同月比では▲10.9%とかなり減少した。このうち一般求人数は1961人で前年同月比▲13.0%とかなり大きく減少、パート求人数は912人で前年同月比▲6.1%とかなり減少した。

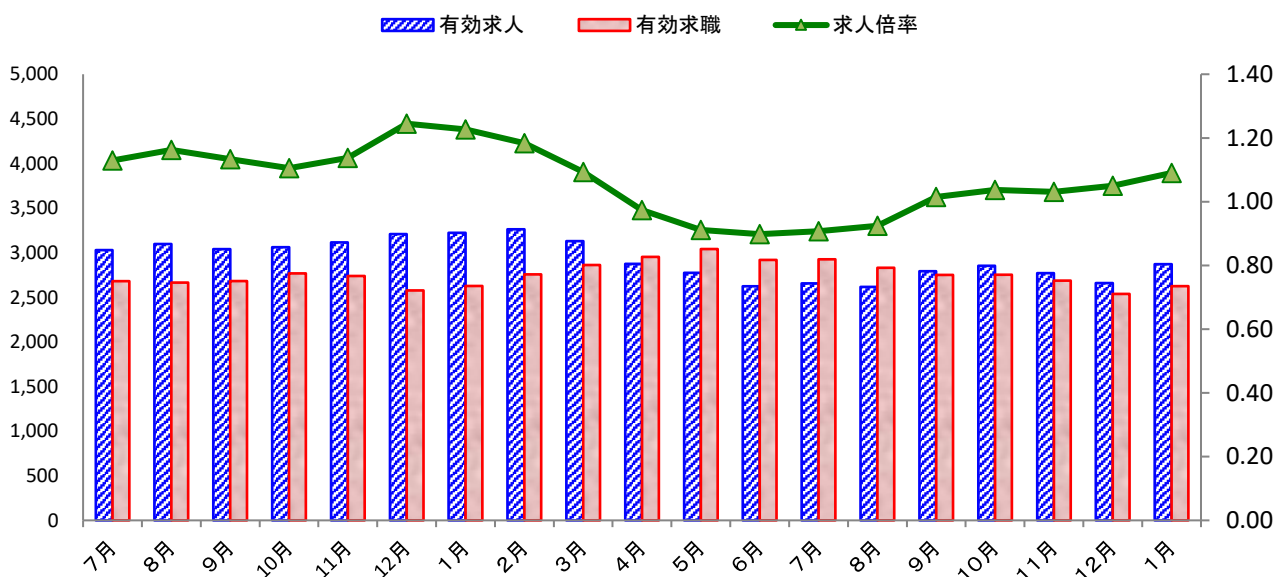
### 【求職動き】

- 新規求職者数は全数が717人で、前月比59.0%と大幅に増加した。また、対前年同月比では▲0.4%とわずかに減少した。このうち一般求職者数は443人で前年同月比0.7%とわずかに増加、パート求職者数は274人で前年同月比▲2.1%とわずかに減少した。
- 有効求職者数は全数が2625人で、前月比3.4%とやや増加した。また、対前年同月比では▲0.1%とわずかに減少した。このうち一般求職者数は1586人で前年同月比▲0.8%とわずかに減少、パート求職者数は1039人で前年同月比1.1%とわずかに増加した。

### 【雇用保険の動き】

- 管内事業所の新規適用数は5件、廃止数は3件で、月末の適用事業所数は3228件となっている。被保険者の資格取得数は355人、資格喪失数は531人、うち事業主都合は48人、月末の被保険者数は43198人だった。  
雇用保険の一般受給資格決定件数は131件で、受給者実人員は624人だった。

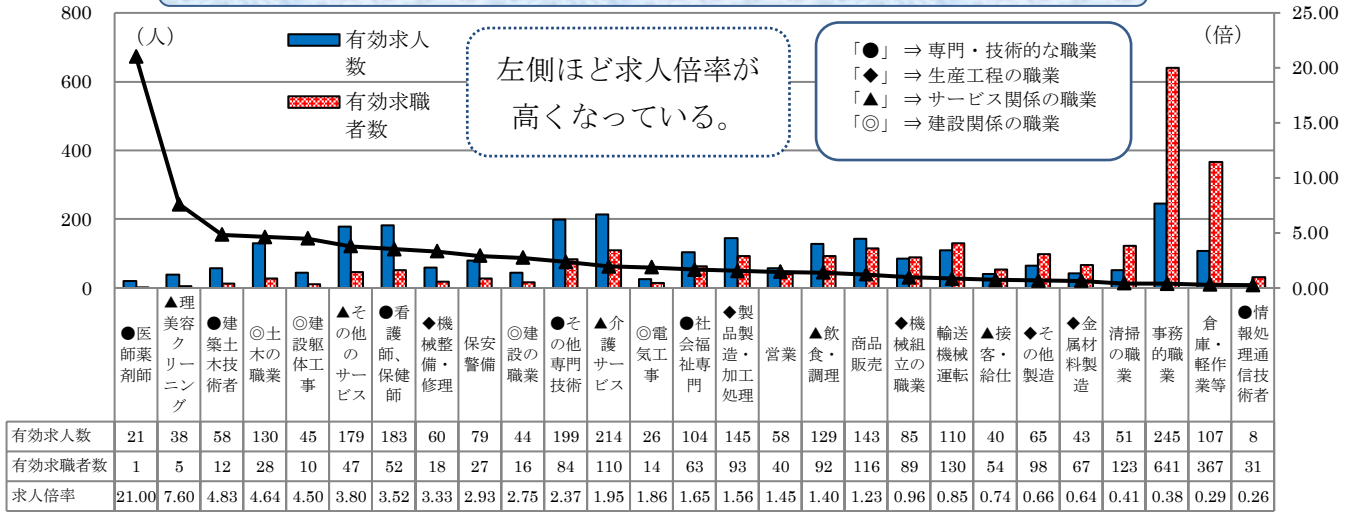
## 求人・求職の動き



	7月	8月	9月	10月	11月	12月	1月	2月	3月	4月	5月	6月	7月	8月	9月	10月	11月	12月	1月
有効求人	3,028	3,099	3,039	3,060	3,115	3,208	3,224	3,263	3,129	2,876	2,773	2,622	2,655	2,616	2,791	2,854	2,770	2,658	2,873
有効求職	2,681	2,665	2,682	2,768	2,739	2,577	2,627	2,757	2,862	2,953	3,041	2,919	2,926	2,831	2,751	2,753	2,687	2,538	2,625
求人倍率	1.13	1.16	1.13	1.11	1.14	1.24	1.23	1.18	1.09	0.97	0.91	0.90	0.91	0.92	1.01	1.04	1.03	1.05	1.09

※ ハローワークに来所せず、ハローワークインターネットオンライン上で求職登録した求職者数は含まれていない。

## 求人・求職バランス（職業別・常用・令和7年1月）

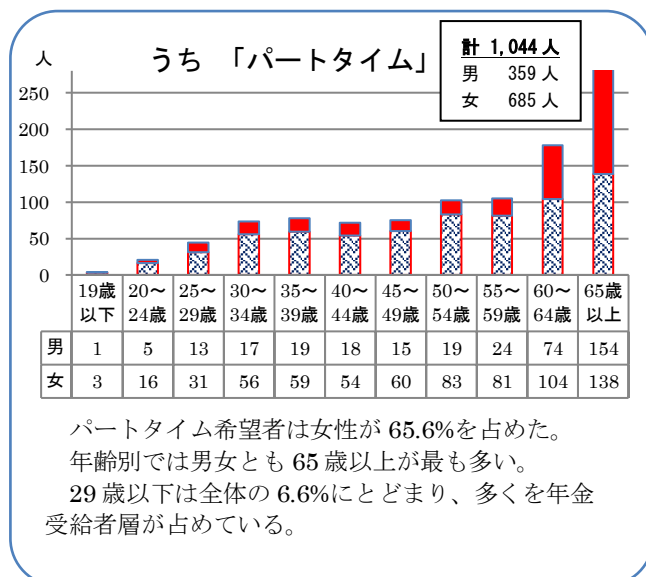
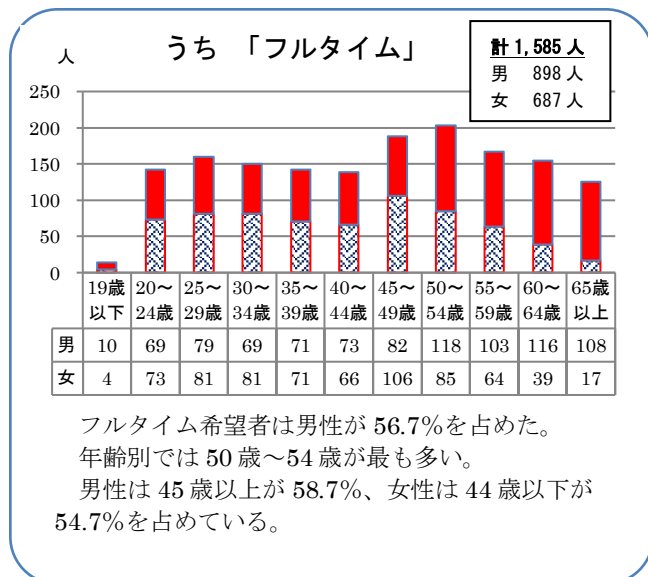
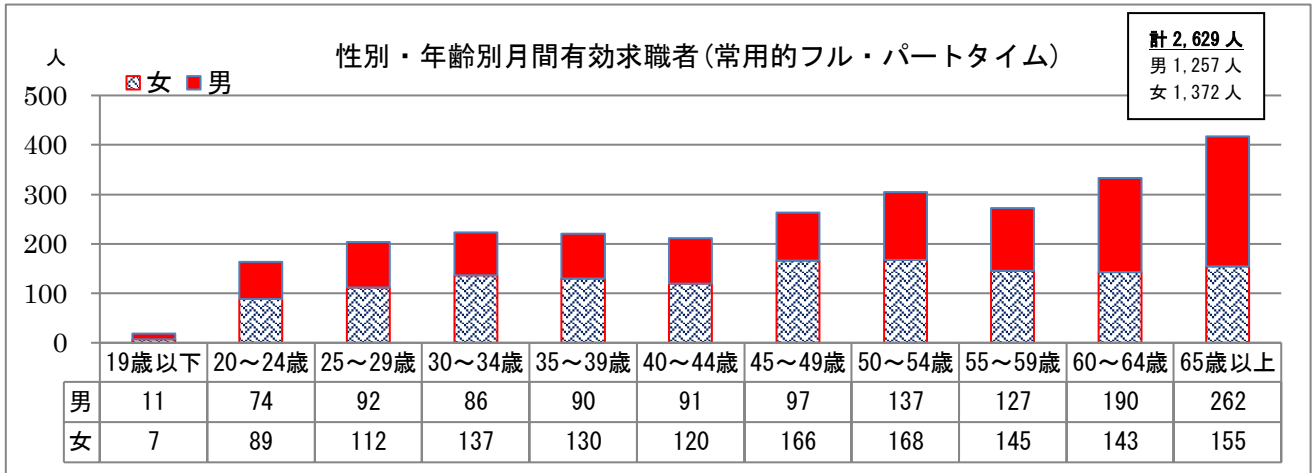


- 医師薬剤師、理美容クリーニングの仕事は求職者が少なく、求人倍率が高くなっている。
  - 事務的職業は求人があるものの、求職者が全体の26.4%を占めていることから、求人倍率が低くなっている。
- ※ パートを含み、臨時を除く常用の求職者数より集計。  
 ※ 求人倍率は、求職者一人当たりの求人数。  
 ※ 求職者数にはオンライン登録した求職者は含まない。

## 仕事を探している方の性別・年齢別状況（1月末現在）

管内の月間有効求職者のうち常用希望者2,629人について、性別・年齢別に取りまとめると以下のとおり。

- 性別では女性が全体の52.2%を占めている。
- 年齢別では65歳以上が最も多い。45歳以上が1,590人で全体の60.5%、60歳以上が750人で全体の28.5%を占め、求職者の高齢化がみられる。



求職申込書の性別欄の記載が任意のため、男女別の合計は必ずしも一致しない。  
 求職者数には、オンライン登録した求職者数を含む。