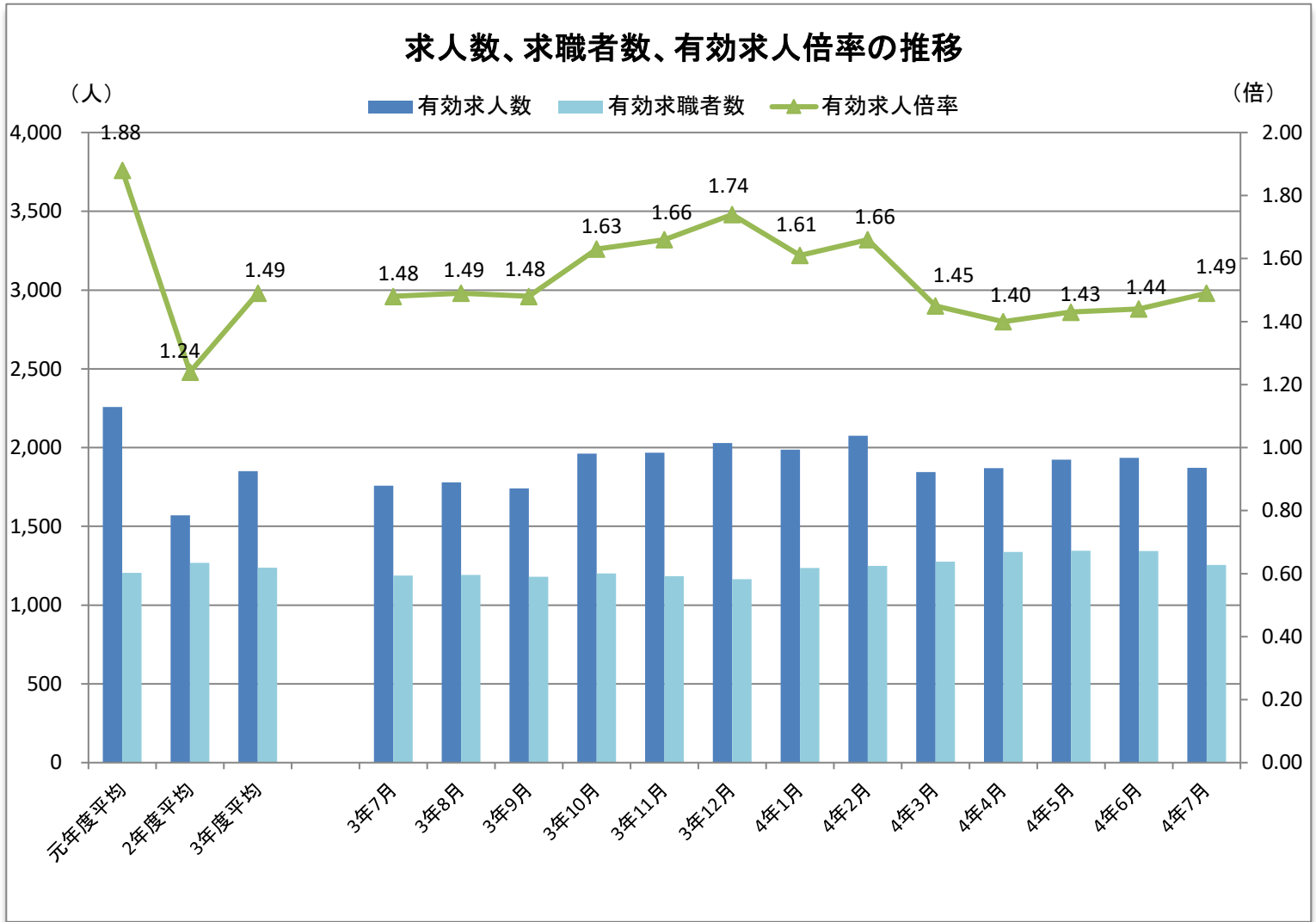


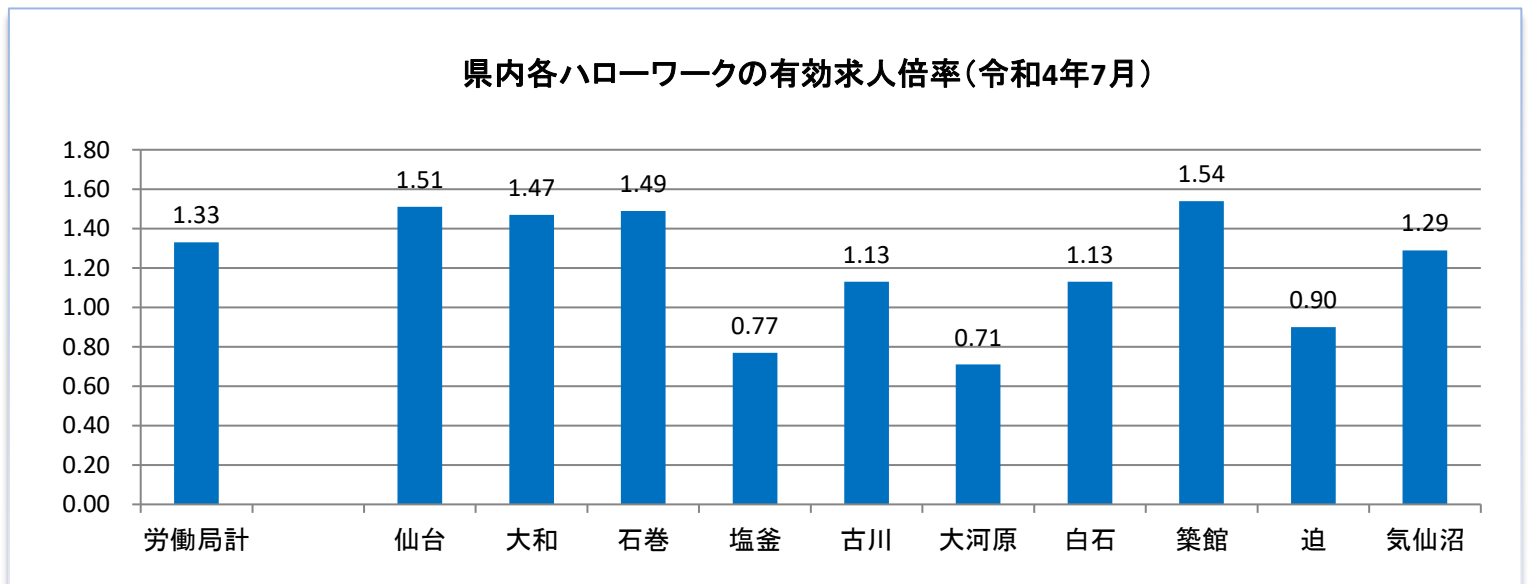
# ハローワーク大和



## 管内の雇用状況(令和4年7月内容)



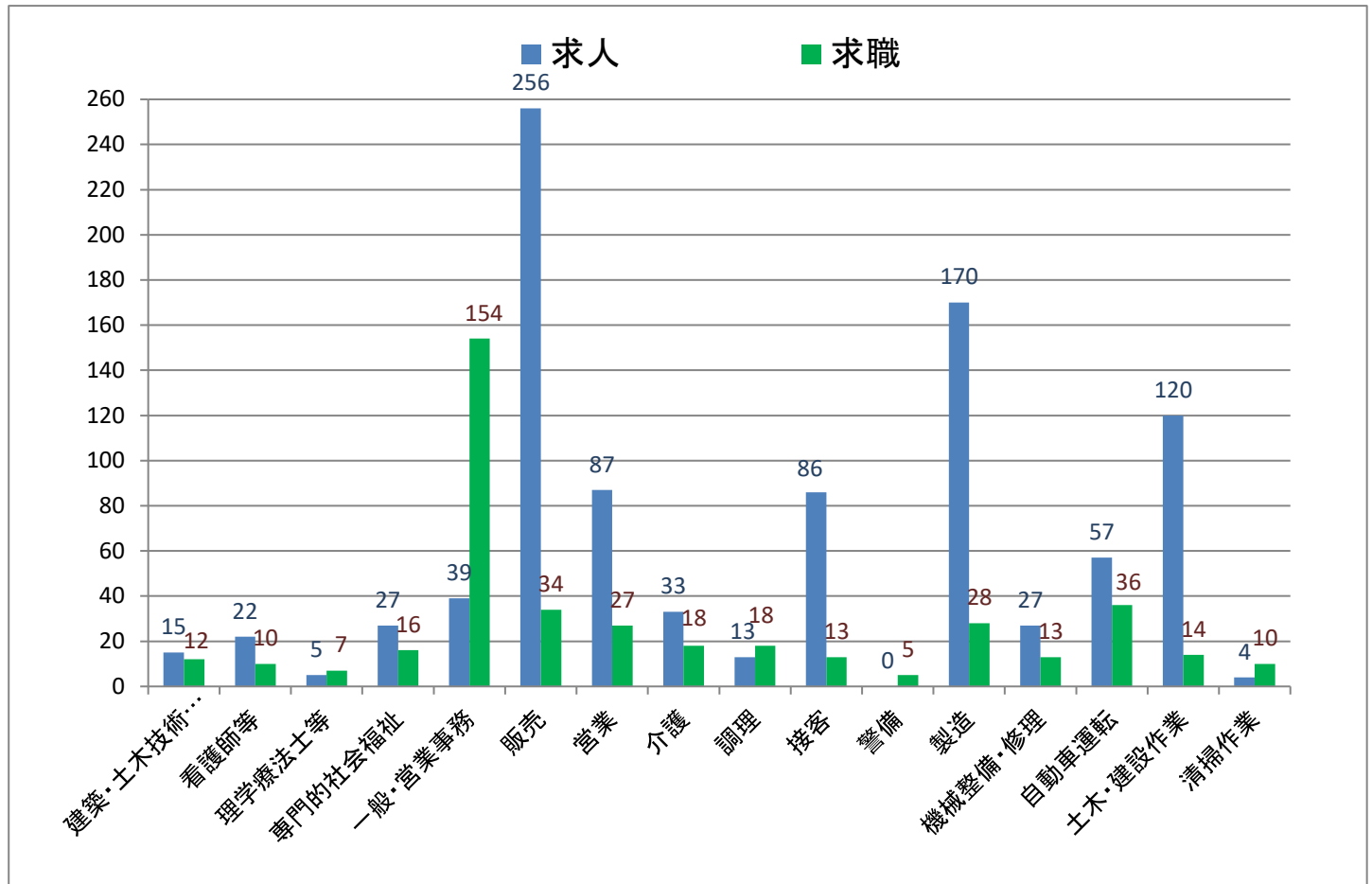
※有効求人倍率は、仕事を探す一人に対して何人分の求人があるかを示しています。1倍を超えると求人の方が多く、下回ると仕事を探している人の方が多いということになります。  
 ※令和3年9月から月間有効求職者数は、オンライン登録者を除くハローワーク利用登録者のみ計上していますので、下記の有効求人倍率と異なる場合があります。



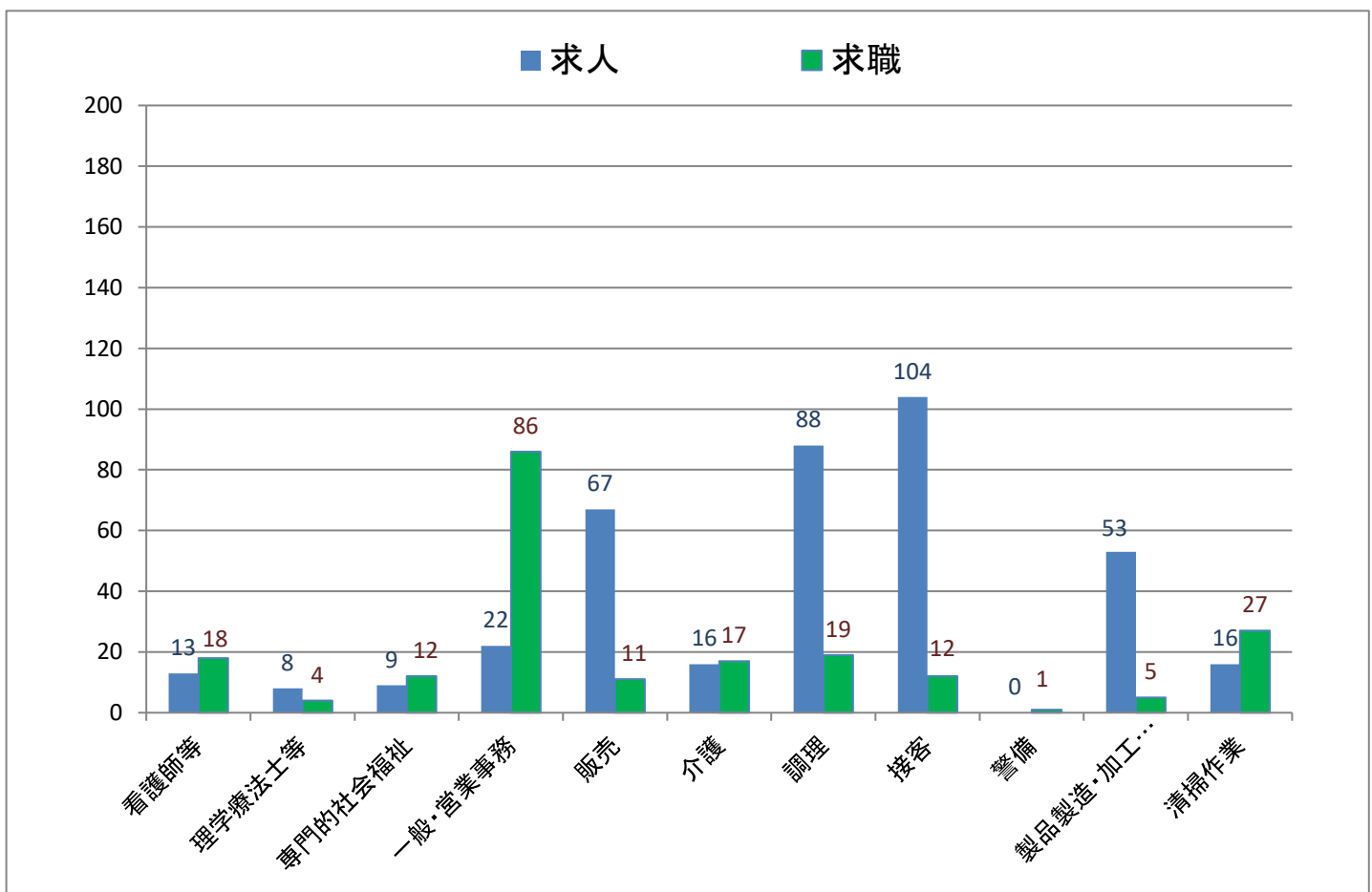
※宮城労働局が公表している県内各ハローワークの有効求人倍率における月間有効求職者数は、ハローワーク利用登録者にオンライン登録者を加えて計上しています。

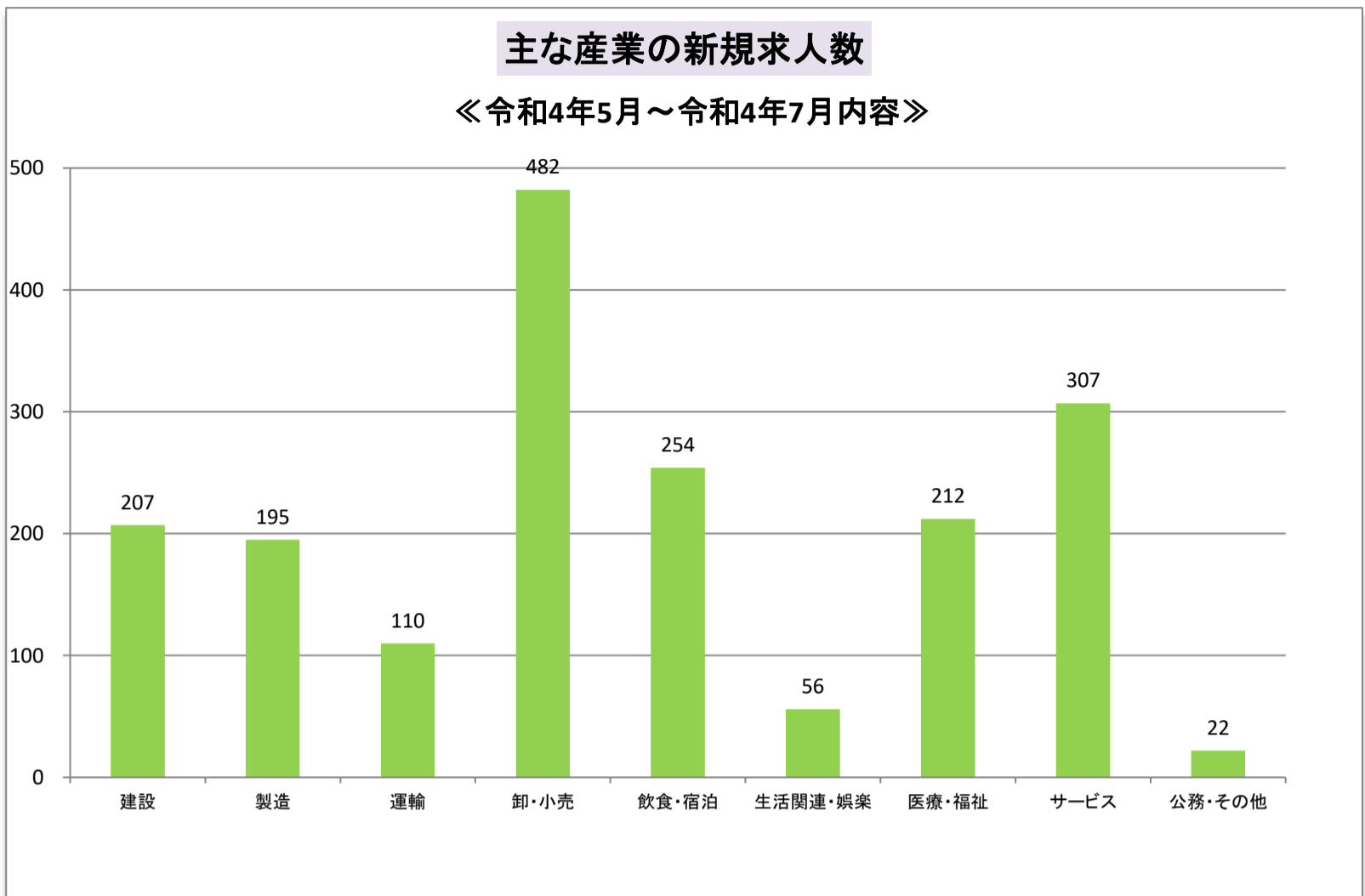
## 主な職種の求人・求職バランス表(令和4年7月内容)

### (常用フルタイム)

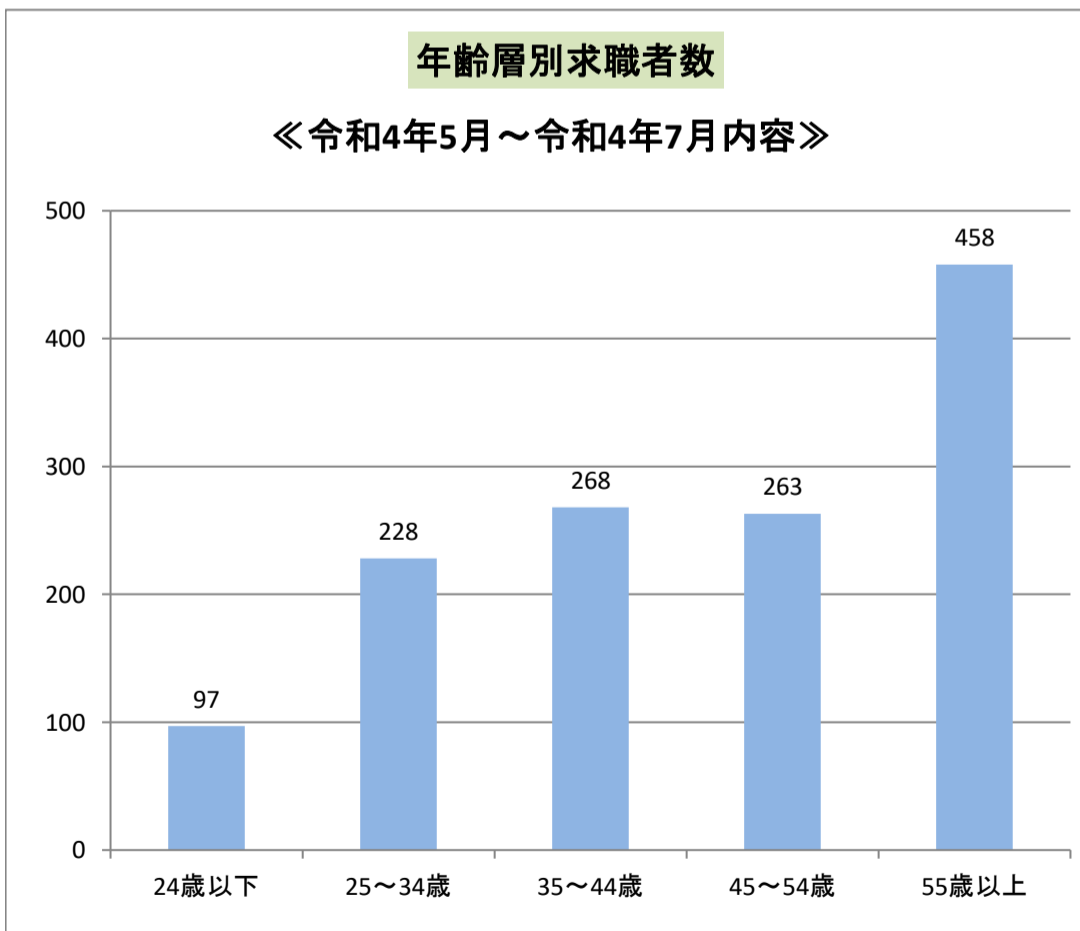


### (常用パートタイム)





※3ヶ月の合計です。



※3ヶ月の月平均です。

## 職業別新規求人賃金情報

【令和4年4月～令和4年6月内容】

(単位:万円)

|             | 求人件数計 | 12.5～15未 | 15～17.5未 | 17.5～20未 | 20～22.5未 | 22.5～25未 | 25～27.5未 | 27.5～ |
|-------------|-------|----------|----------|----------|----------|----------|----------|-------|
| 建築・土木技術者等   | 15    | 0        | 0        | 2        | 4        | 7        | 8        | 14    |
| 薬剤師等        | 2     | 0        | 0        | 0        | 0        | 0        | 0        | 2     |
| 看護師等        | 25    | 0        | 2        | 5        | 19       | 21       | 20       | 9     |
| 専門的・社会福祉の職業 | 26    | 0        | 8        | 15       | 17       | 15       | 8        | 6     |
| 一般事務員・営業事務員 | 51    | 11       | 27       | 31       | 29       | 16       | 15       | 12    |
| 経理事務員       | 2     | 0        | 0        | 1        | 1        | 1        | 1        | 2     |
| 販売員         | 99    | 1        | 1        | 58       | 98       | 96       | 96       | 96    |
| 営業員         | 39    | 0        | 3        | 10       | 23       | 33       | 34       | 33    |
| 介護の職業       | 24    | 2        | 15       | 19       | 19       | 18       | 10       | 4     |
| 調理の職業       | 7     | 0        | 2        | 2        | 6        | 6        | 6        | 4     |
| 接客の職業       | 63    | 0        | 1        | 6        | 55       | 56       | 55       | 54    |
| 警備員         | 0     | 0        | 0        | 0        | 0        | 0        | 0        | 0     |
| 製造の職業       | 51    | 2        | 24       | 37       | 45       | 31       | 24       | 12    |
| 機械整備・修理の職業  | 14    | 0        | 4        | 8        | 13       | 9        | 6        | 4     |
| 自動車運転の職業    | 30    | 3        | 6        | 6        | 12       | 18       | 17       | 13    |
| 土木・建設の職業    | 40    | 1        | 8        | 20       | 26       | 31       | 30       | 27    |
| 電気工事の職業     | 9     | 0        | 3        | 4        | 8        | 9        | 9        | 9     |
| 清掃の職業       | 1     | 0        | 1        | 1        | 0        | 0        | 0        | 0     |

※この賃金情報は、ハローワークで受理したフルタイム求人を賃金月額(時間給、日給の場合は月額換算)別に区分したものです。賃金額に幅(上限額と下限額)があり複数の区分にまたがる場合は、すべての区分欄に「1」が入ります。そのため、各区分欄の合計(横計)は求人件数計とは一致しません。

この資料は四半期ごとに更新しています。

## 中途採用者採用時賃金情報

【令和4年4月～令和4年6月内容】

(月額、単位:千円)

|         | 全年齢 | ～24歳 | 25～34歳 | 35～44歳 | 45～54歳 | 55～64歳 |
|---------|-----|------|--------|--------|--------|--------|
| 職業計     | 242 | 194  | 242    | 249    | 252    | 266    |
| 専門・技術   | 265 | 196  | 272    | 278    | 261    | 281    |
| 事務      | 230 | 180  | 212    | 201    | 235    | 391    |
| 販売      | 224 | *    | 216    | 257    | 237    | *      |
| サービス    | 232 | 205  | 214    | 259    | 270    | 218    |
| 警備      | *   | *    | *      | *      | *      | *      |
| 運輸      | 265 | 223  | 284    | 253    | 256    | 292    |
| 生産工程・労務 | 227 | 185  | 246    | 243    | 229    | 224    |

※この賃金情報は、雇用保険の被保険者資格を取得した方(新卒者を除く。)の採用時の平均賃金です。

「\*」は対象者が3人未満のため掲載していません。

この資料は四半期ごとに更新しています。