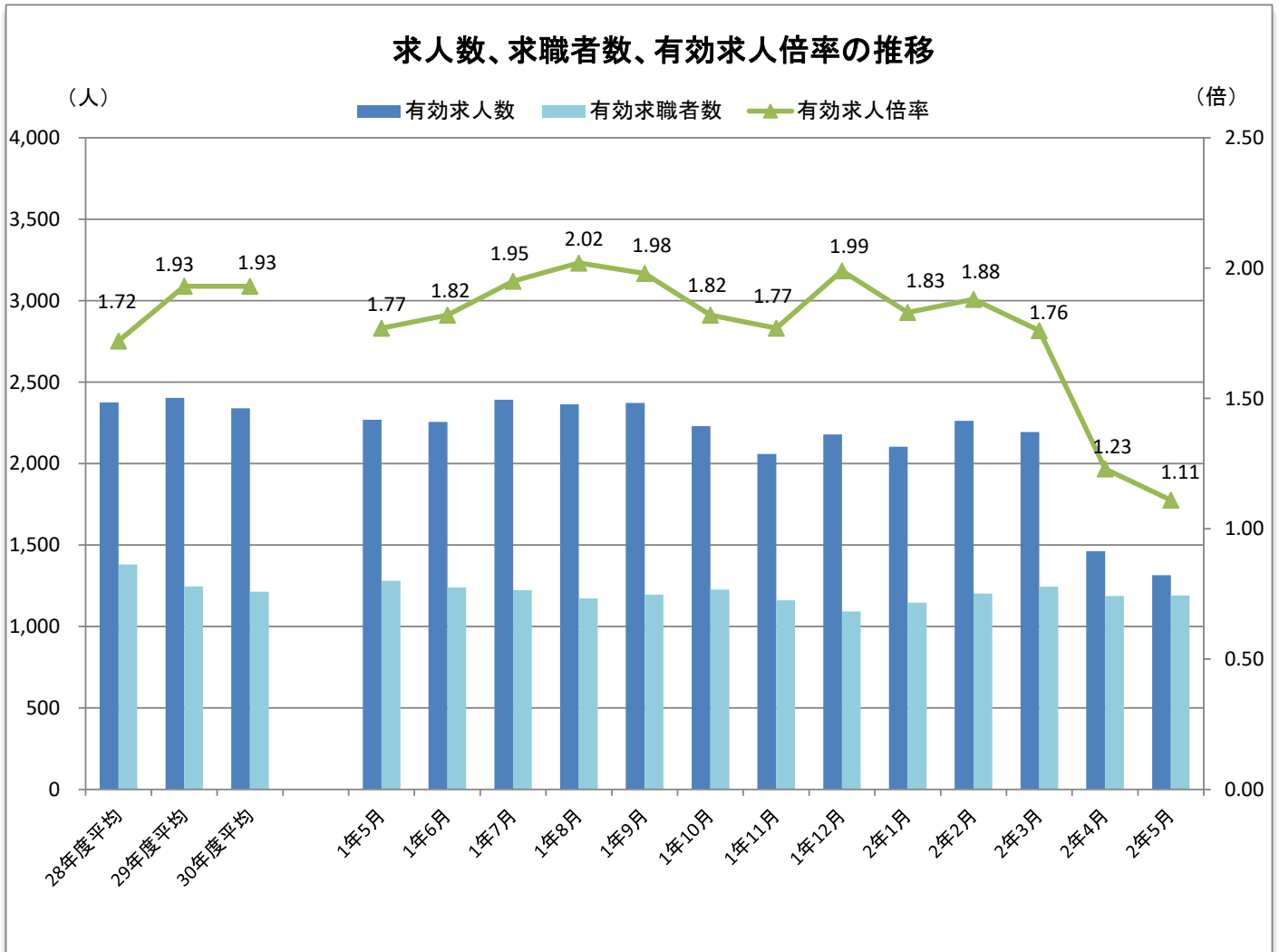
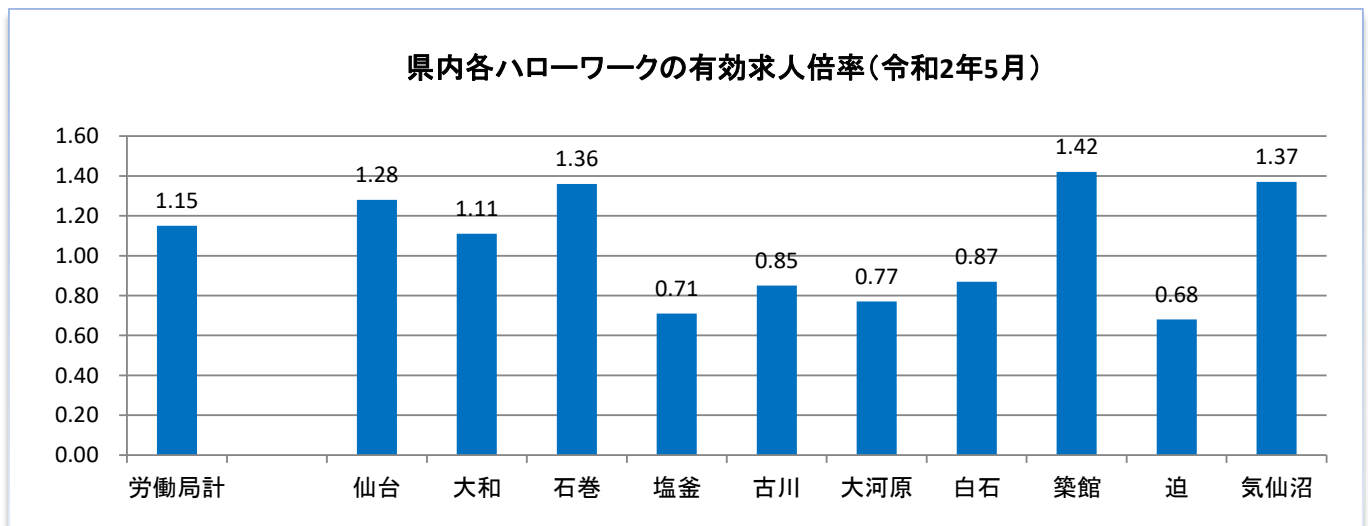


ハローワーク大和

管内の雇用状況(令和2年5月内容)

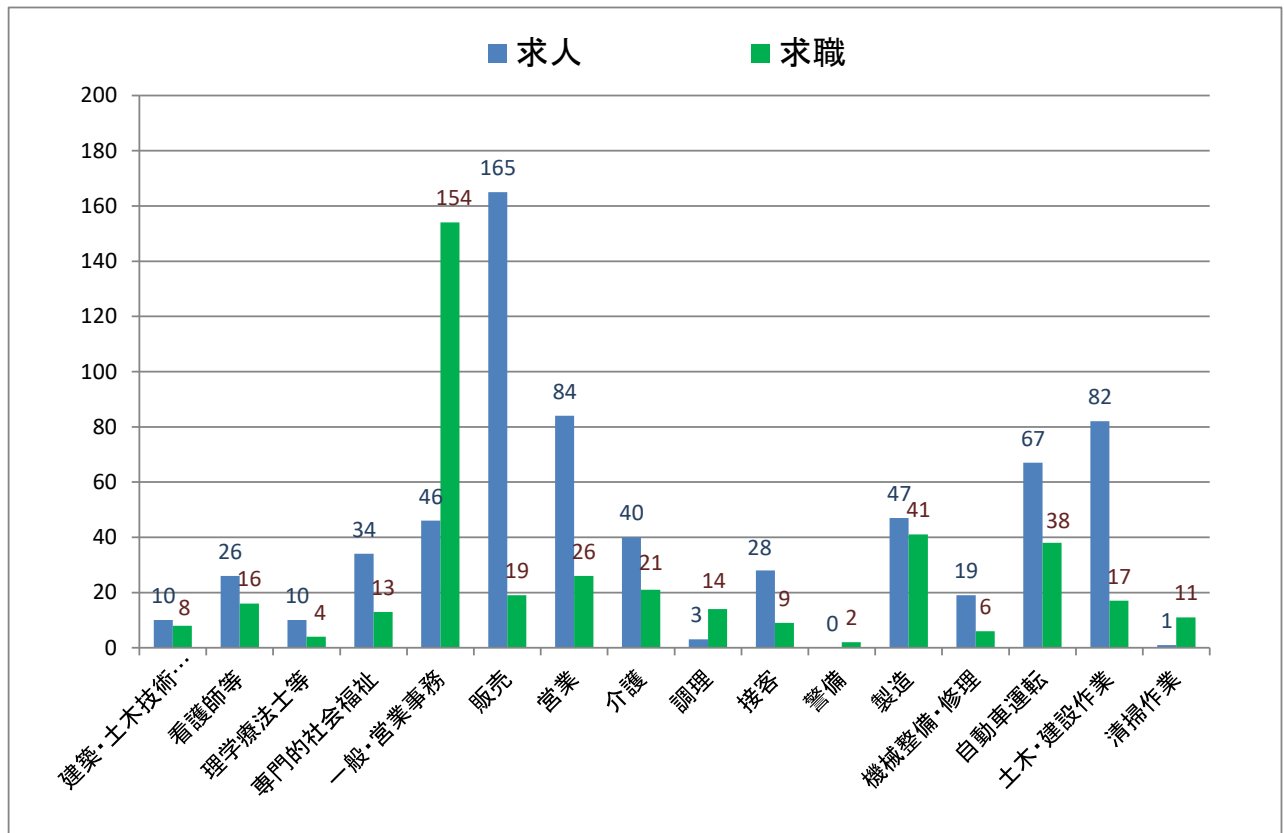


※有効求人倍率は、仕事を探す人一人に対して何人分の求人があるかを示しています。1倍を超えると求人の方が多く、下回ると仕事を探すの方が多ということになります。

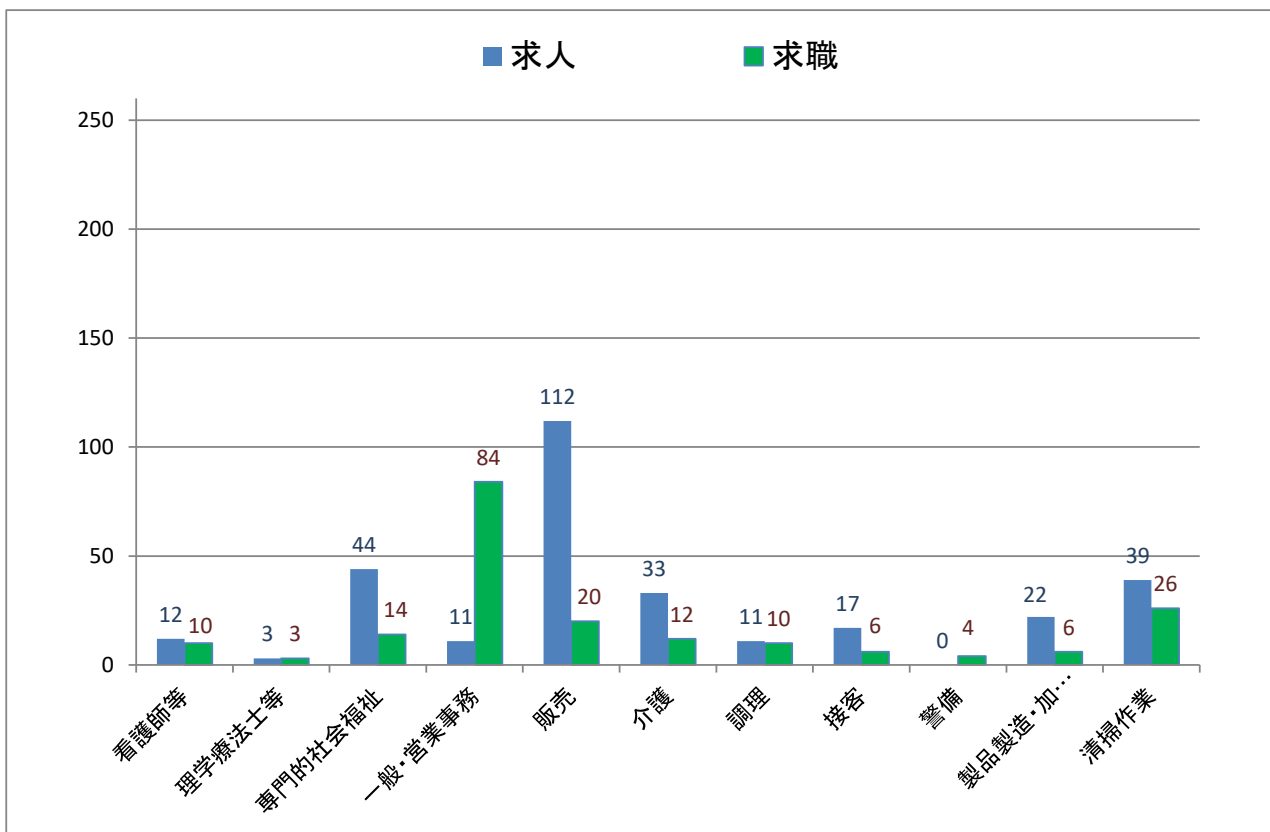


主な職種の求人・求職バランス表(令和2年5月内容)

(常用フルタイム)

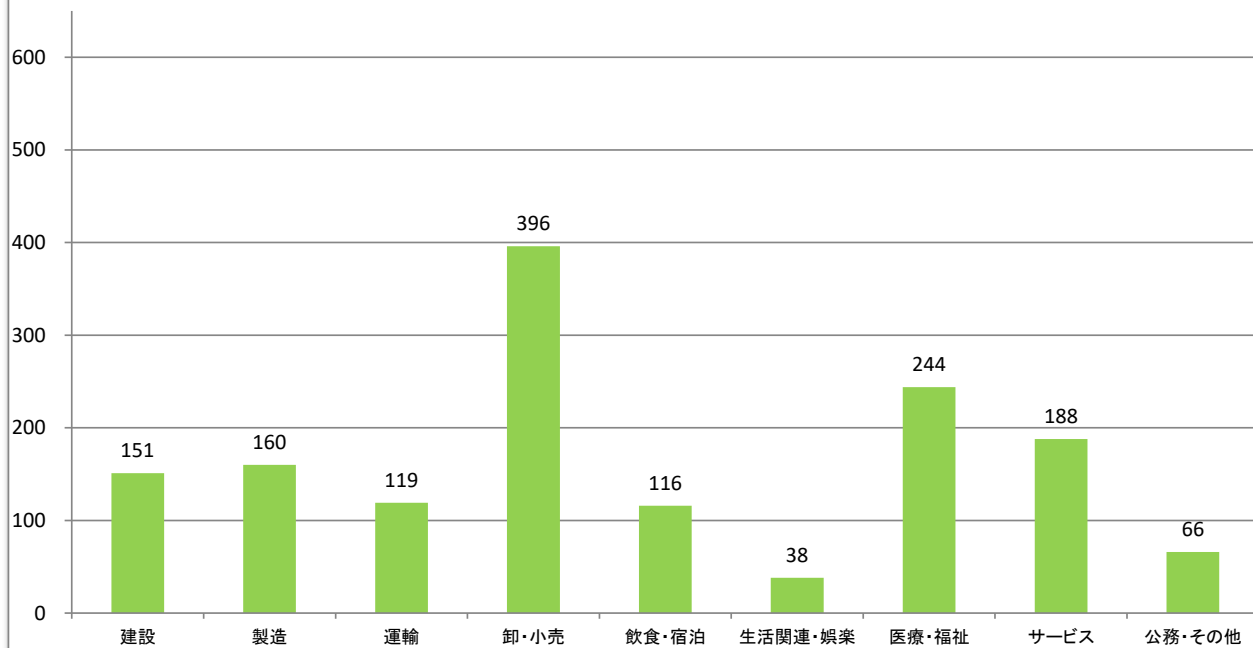


(常用パートタイム)



主な産業の新規求人数

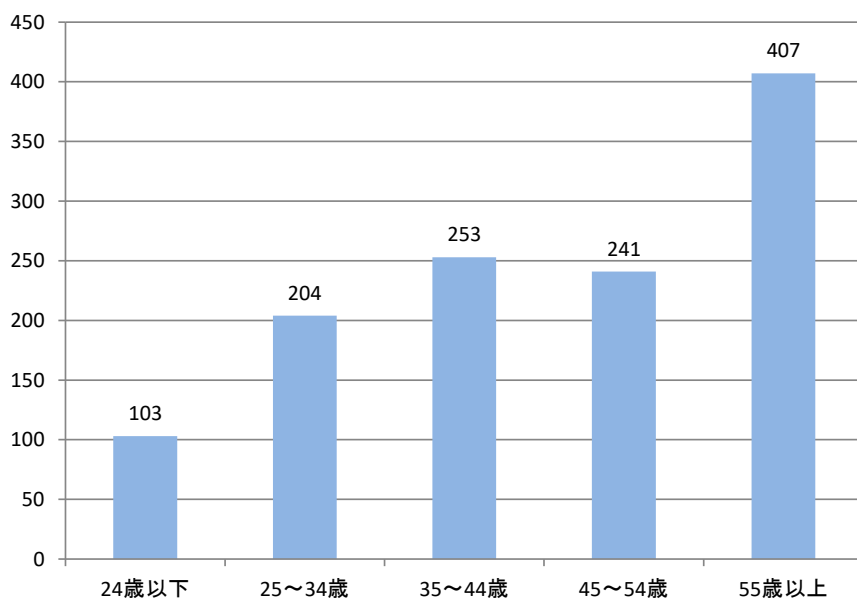
《令和2年3月～令和2年5月内容》



※3ヶ月の合計です。

年齢層別求職者数

《令和2年3月～令和2年5月内容》



※3ヶ月の月平均です。

職業別新規求人賃金情報

【令和2年1月～令和2年3月内容】

(単位:万円)

| | 求人件数計 | 10～12.5未 | 12.5～15未 | 15～17.5未 | 17.5～20未 | 20～22.5未 | 22.5～25未 | 25～27.5未 | 27.5～ |
|-------------|-------|----------|----------|----------|----------|----------|----------|----------|-------|
| 建築・土木技術者等 | 10 | 0 | 0 | 1 | 1 | 2 | 5 | 8 | 10 |
| 薬剤師等 | 1 | 0 | 0 | 0 | 0 | 0 | 0 | 0 | 1 |
| 看護師等 | 17 | 0 | 0 | 1 | 6 | 14 | 15 | 12 | 9 |
| 専門的・社会福祉の職業 | 20 | 0 | 3 | 10 | 14 | 15 | 11 | 5 | 0 |
| 一般事務員・営業事務員 | 37 | 0 | 8 | 13 | 15 | 21 | 20 | 18 | 16 |
| 経理事務員 | 5 | 0 | 0 | 2 | 2 | 2 | 2 | 3 | 2 |
| 販売員 | 52 | 0 | 0 | 1 | 47 | 49 | 47 | 49 | 48 |
| 営業員 | 37 | 0 | 0 | 4 | 4 | 17 | 30 | 35 | 31 |
| 介護の職業 | 30 | 0 | 12 | 23 | 25 | 25 | 15 | 15 | 1 |
| 調理の職業 | 18 | 0 | 2 | 1 | 3 | 10 | 9 | 11 | 9 |
| 接客の職業 | 115 | 0 | 1 | 4 | 6 | 8 | 13 | 103 | 105 |
| 警備員 | 1 | 0 | 0 | 1 | 0 | 0 | 0 | 0 | 0 |
| 製造の職業 | 49 | 0 | 1 | 32 | 40 | 28 | 25 | 17 | 10 |
| 機械整備・修理の職業 | 12 | 0 | 1 | 6 | 6 | 6 | 7 | 6 | 6 |
| 自動車運転の職業 | 39 | 0 | 6 | 11 | 6 | 21 | 21 | 20 | 16 |
| 土木・建設の職業 | 34 | 0 | 0 | 15 | 25 | 30 | 26 | 23 | 17 |
| 電気工事の職業 | 3 | 0 | 0 | 1 | 2 | 2 | 3 | 3 | 3 |
| 清掃の職業 | 3 | 1 | 0 | 1 | 2 | 1 | 0 | 0 | 0 |

※この賃金情報は、ハローワークで受理したフルタイム求人賃金月額(時間給、日給の場合は月額換算)別に区分したものです。賃金額に幅(上限額と下限額)があり複数の区分にまたがる場合は、すべての区分欄に「1」が入ります。そのため、各区分欄の合計(横計)は求人件数計とは一致しません。

この資料は四半期ごとに更改しています。

中途採用者採用時賃金情報

【令和2年1月～令和2年3月内容】

(月額、単位:千円)

| | 全年齢 | ～24歳 | 25～34歳 | 35～44歳 | 45～54歳 | 55～64歳 |
|---------|-----|------|--------|--------|--------|--------|
| 職業計 | 240 | 206 | 222 | 247 | 265 | 255 |
| 専門・技術 | 275 | * | 230 | 282 | 322 | 375 |
| 事務 | 246 | * | 258 | 206 | 256 | * |
| 販売 | 220 | 209 | 250 | 218 | * | * |
| サービス | 235 | 201 | 205 | 239 | 275 | 228 |
| 警備 | * | * | * | * | * | * |
| 運輸 | 250 | * | 231 | 261 | 268 | 226 |
| 生産工程・労務 | 224 | 203 | 206 | 259 | 222 | 217 |

※この賃金情報は、雇用保険の被保険者資格を取得した方(新卒者を除く。)の採用時の平均賃金です。

「*」は対象者が3人未満のため掲載していません。

この資料は四半期ごとに更改しています。