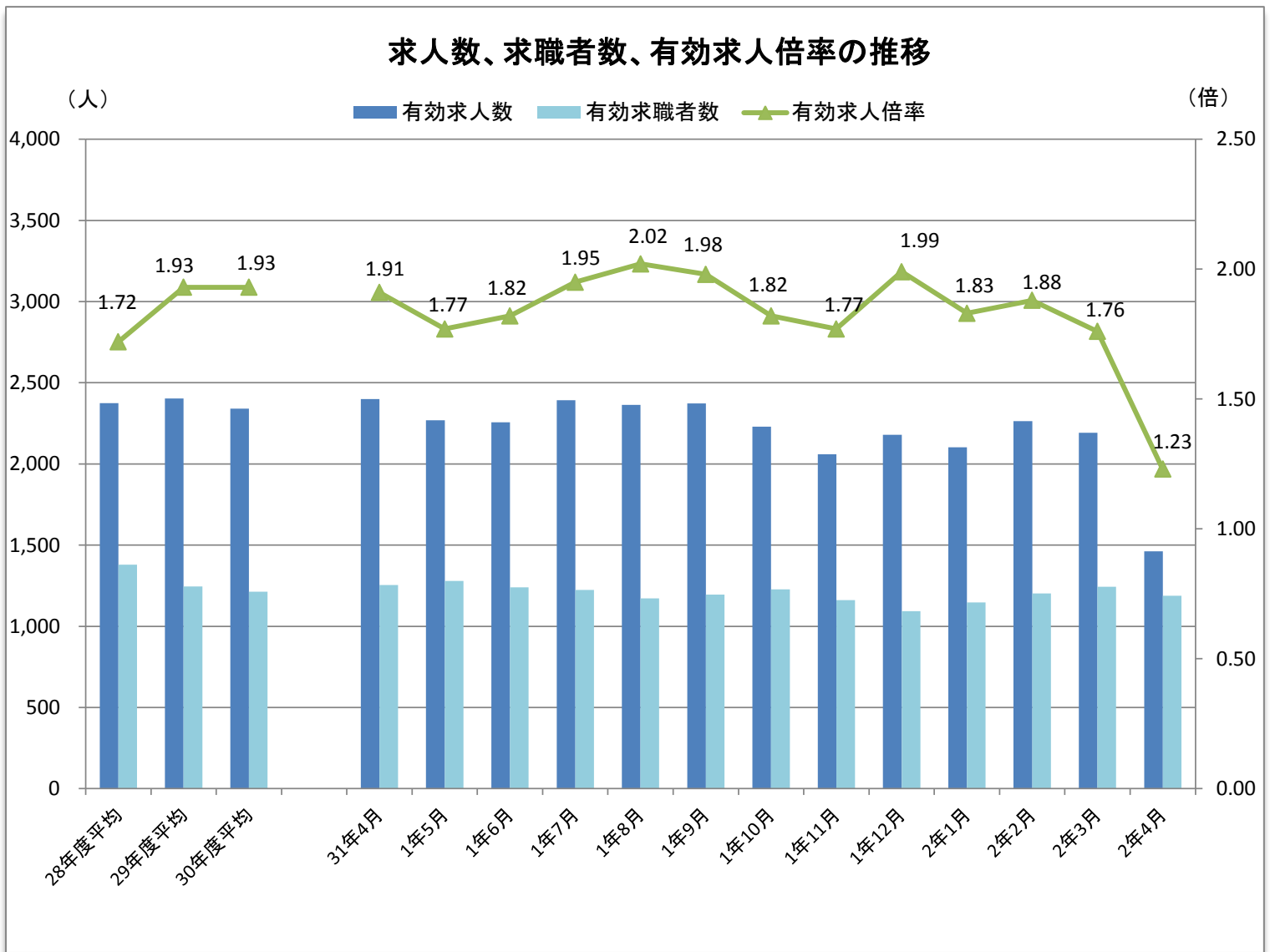


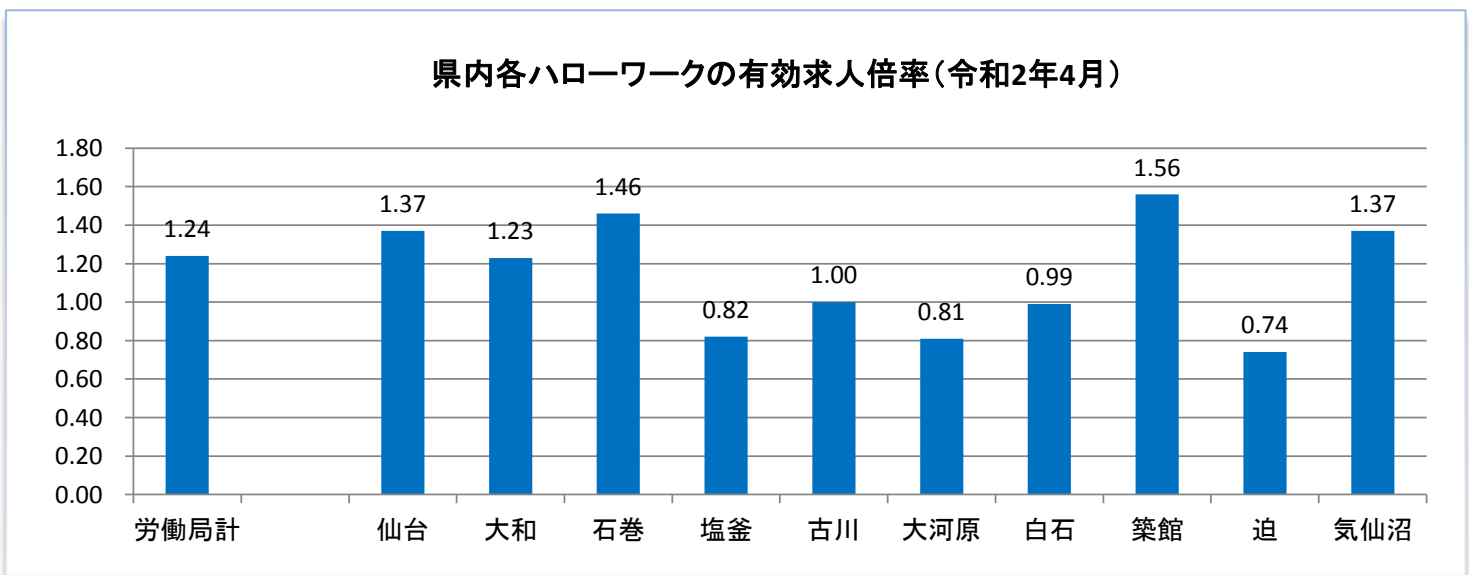
ハローワーク大和



管内の雇用状況(令和2年4月内容)

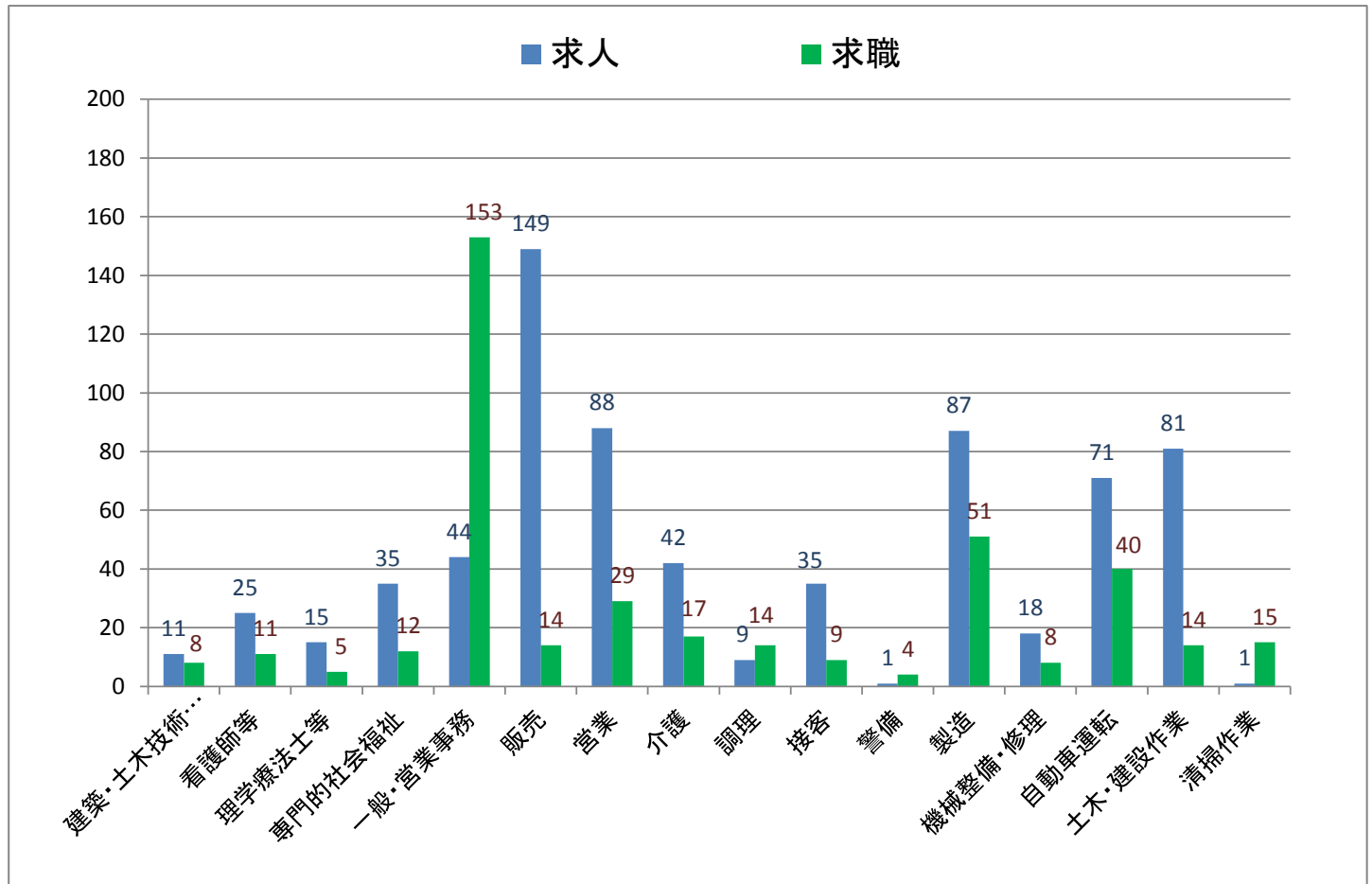


※有効求人倍率は、仕事を探す一人に対して何人分の求人があるかを示しています。1倍を超えると求人の方が多く、下回ると仕事を探す人の方が多ということになります。

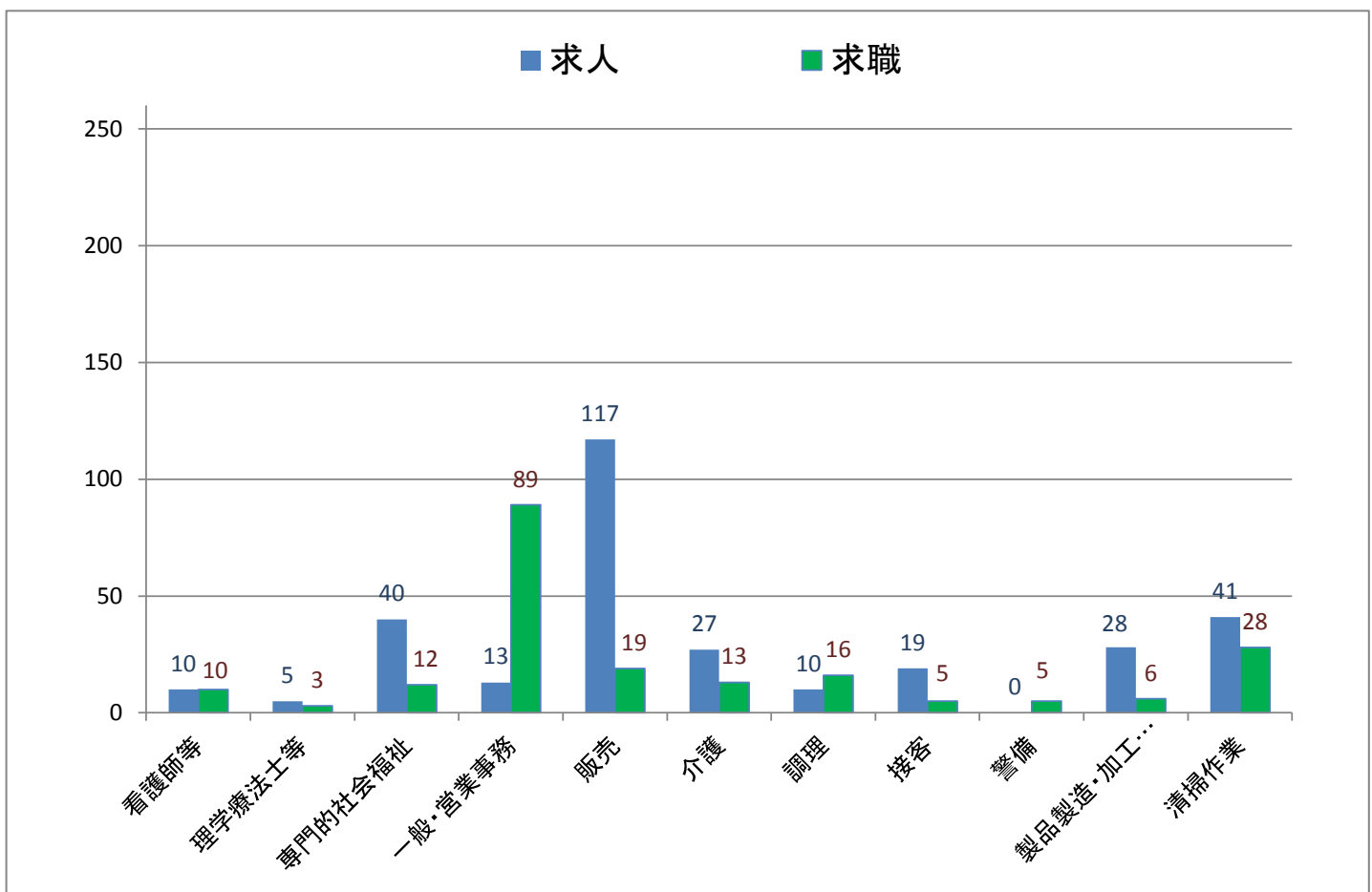


主な職種の求人・求職バランス表(令和2年4月内容)

(常用フルタイム)

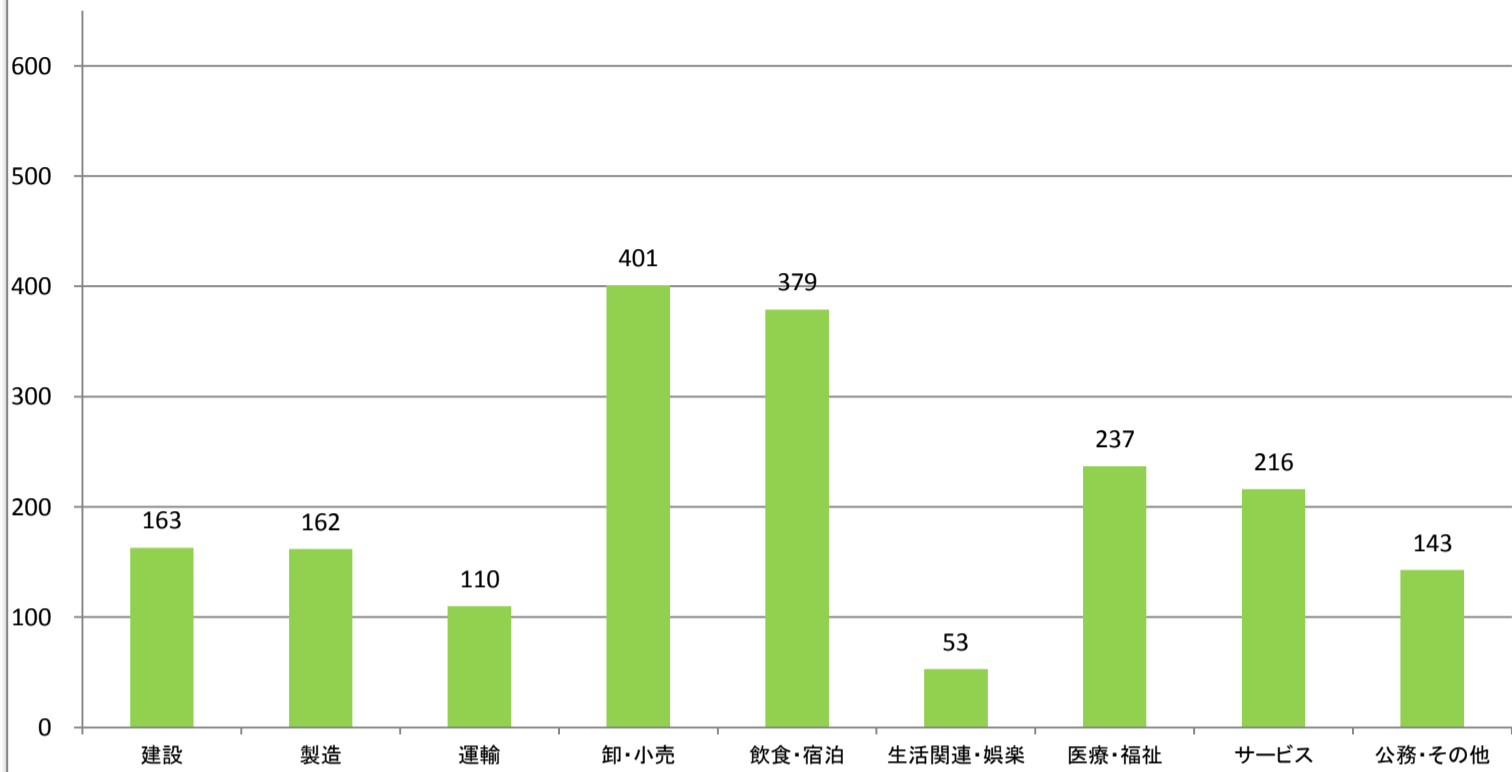


(常用パートタイム)



主な産業の新規求人数

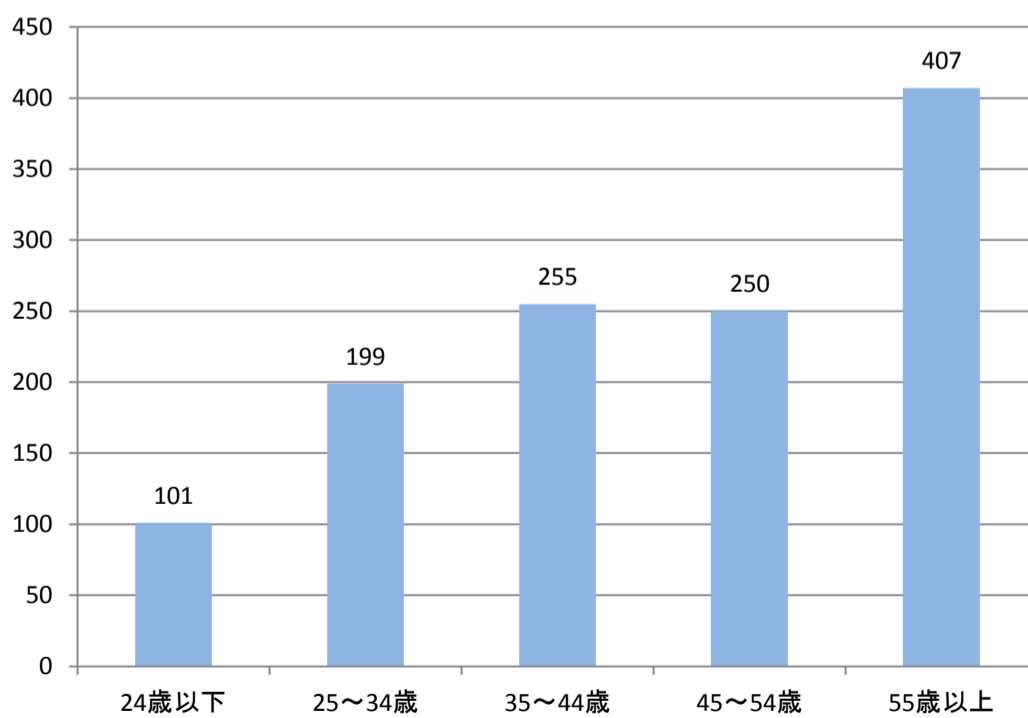
《令和2年2月～令和2年4月内容》



※3ヶ月の合計です。

年齢層別求職者数

《令和2年2月～令和2年4月内容》



※3ヶ月の月平均です。

職業別新規求人賃金情報

【令和2年1月～令和2年3月内容】

(単位:万円)

	求人件数計	10～12.5未	12.5～15未	15～17.5未	17.5～20未	20～22.5未	22.5～25未	25～27.5未	27.5～
建築・土木技術者等	10	0	0	1	1	2	5	8	10
薬剤師等	1	0	0	0	0	0	0	0	1
看護師等	17	0	0	1	6	14	15	12	9
専門的・社会福祉の職業	20	0	3	10	14	15	11	5	0
一般事務員・営業事務員	37	0	8	13	15	21	20	18	16
経理事務員	5	0	0	2	2	2	2	3	2
販売員	52	0	0	1	47	49	47	49	48
営業員	37	0	0	4	4	17	30	35	31
介護の職業	30	0	12	23	25	25	15	15	1
調理の職業	18	0	2	1	3	10	9	11	9
接客の職業	115	0	1	4	6	8	13	103	105
警備員	1	0	0	1	0	0	0	0	0
製造の職業	49	0	1	32	40	28	25	17	10
機械整備・修理の職業	12	0	1	6	6	6	7	6	6
自動車運転の職業	39	0	6	11	6	21	21	20	16
土木・建設の職業	34	0	0	15	25	30	26	23	17
電気工事の職業	3	0	0	1	2	2	3	3	3
清掃の職業	3	1	0	1	2	1	0	0	0

※この賃金情報は、ハローワークで受理したフルタイム求人賃金月額(時間給、日給の場合は月額換算)別に区分したものです。賃金額に幅(上限額と下限額)があり複数の区分にまたがる場合は、すべての区分欄に「1」が入ります。そのため、各区分欄の合計(横計)は求人件数計とは一致しません。

この資料は四半期ごとに更新しています。

中途採用者採用時賃金情報

【令和2年1月～令和2年3月内容】

(月額、単位:千円)

	全年齢	～24歳	25～34歳	35～44歳	45～54歳	55～64歳
職業計	240	206	222	247	265	255
専門・技術	275	*	230	282	322	375
事務	246	*	258	206	256	*
販売	220	209	250	218	*	*
サービス	235	201	205	239	275	228
警備	*	*	*	*	*	*
運輸	250	*	231	261	268	226
生産工程・労務	224	203	206	259	222	217

※この賃金情報は、雇用保険の被保険者資格を取得した方(新卒者を除く。)の採用時の平均賃金です。

「*」は対象者が3人未満のため掲載していません。

この資料は四半期ごとに更新しています。