



ひと、暮らし、みらいのために

宮城労働局

Miyagi Labour Bureau

<https://isite.mhlw.go.jp/miyagi-roudoukyoku/>

Press Release

令和6年12月16日

宮城労働局職業安定部職業安定課

職業安定課長 伊藤 文武

職業紹介第二係長 高橋 翔

電話 022(299)8061

令和7年3月大学等卒業予定者の就職内定状況(令和6年10月末現在)について ～ 大学生の就職内定率は60.7% ～

宮城労働局(仙台新卒応援ハローワーク)は、宮城県内全ての大学等の協力を得て令和7年3月新規大学等卒業予定者の就職(内定)状況について調査を実施し、状況を取りまとめました。

【学校区分別の就職内定率】

大 学	60.7% (前年同期比 3.5ポイント減少)
短 期 大 学	52.4% (前年同期比 5.0ポイント増加)
高 等 専 門 学 校	91.6% (前年同期比 1.6ポイント減少)
専 修 学 校	54.8% (前年同期比 0.3ポイント増加)

宮城労働局(仙台新卒応援ハローワーク)が公表する本調査は県内全ての大学等に調査を依頼し、学生からの報告等により把握している就職内定状況を取りまとめたものです。

なお、厚生労働省及び文部科学省が令和6年11月15日に公表した「大学等卒業予定者の就職内定状況」は抽出による全国調査として実施しており、調査時点ごとに、電話・面接等の方法により抽出した学生全員に対して学校を通じて就職状況を確認した結果を取りまとめたものです。

したがって、調査方法が異なることから、本調査と全国調査を直接数値を比較できるものではありません。

また、就職内定者数は、大学等の協力により可能な限り把握に努めておりますが、就職先が内定しているものの報告のない学生や連絡の取れない学生などは含まれておりません。

本調査の対象大学等：大学14校、短期大学5校、高等専門学校1校、専修学校48校

【ハローワークの就職支援ナビゲーターが就職活動を支援しています】

仙台新卒応援ハローワークをはじめとした県内各ハローワークでは、各大学等と連携の下、就職支援ナビゲーター(新卒者等の就職支援を専門とする職業相談員)が、担当者制によるきめ細かな相談や、エントリーシートなど応募書類の書き方の相談、面接の練習など就職活動を支援しています。卒業までに一人でも多くの未内定者が就職できるよう、全力で取り組んでまいります。

また、仙台新卒応援ハローワークでは就職活動に役立つセミナーやガイダンスの開催、オンラインによる職業相談、臨床心理士による心理的サポートなどを行っており、例年1月より利用者が増加します。

大学、短期大学、高等専門学校及び専修学校の状況

【全体】

区 分	就職(内定)率	参考 前年度卒業学生の就職率 (令和5年10月末現在)
大 学	60.7% (▲3.5)	64.2%
短 期 大 学	52.4% (5.0)	47.4%
高 等 専 門 学 校	91.6% (▲1.6)	93.2%
専 修 学 校	54.8% (0.3)	54.5%
総 計	58.7% (▲1.9)	60.6%

【男子】

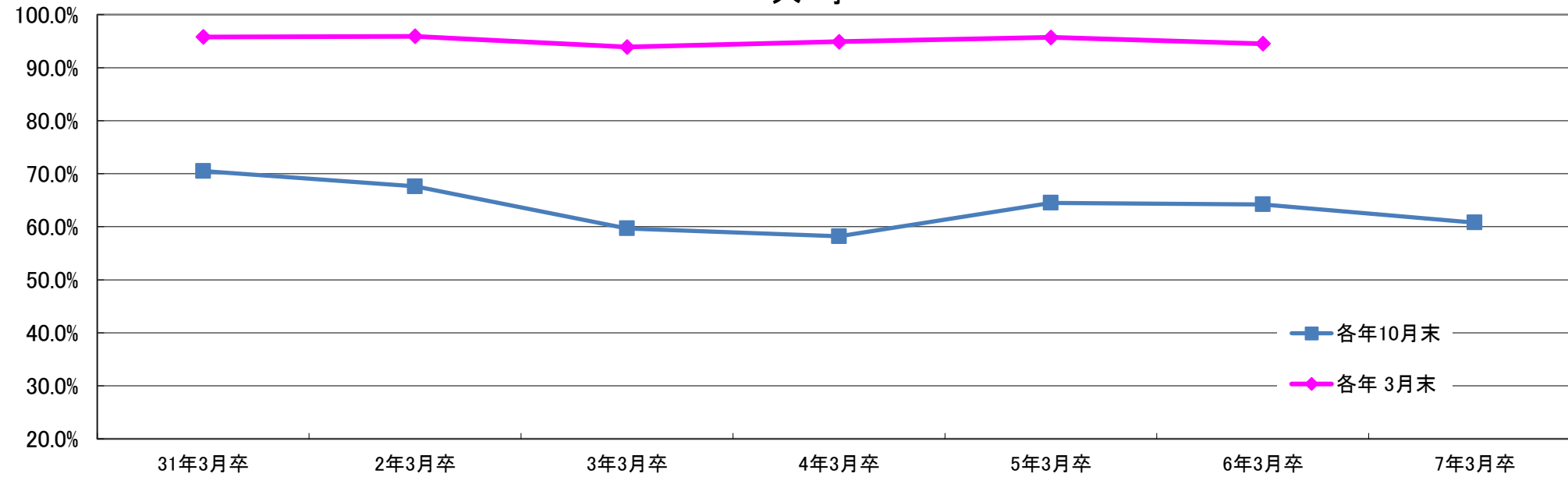
区 分	就職(内定)率	参考 前年度卒業学生の就職率 (令和5年10月末現在)
大 学	60.5% (▲3.9)	64.4%
短 期 大 学	43.4% (8.5)	34.9%
高 等 専 門 学 校	90.1% (▲1.7)	91.8%
専 修 学 校	59.0% (2.6)	56.4%
総 計	60.4% (▲2.0)	62.2%

【女子】

区 分	就職(内定)率	参考 前年度卒業学生の就職率 (令和5年10月末現在)
大 学	60.9% (▲3.1)	64.0%
短 期 大 学	53.9% (5.0)	48.9%
高 等 専 門 学 校	97.7% (▲2.3)	100.0%
専 修 学 校	51.2% (▲1.8)	53.0%
総 計	57.0% (▲1.8)	58.8%

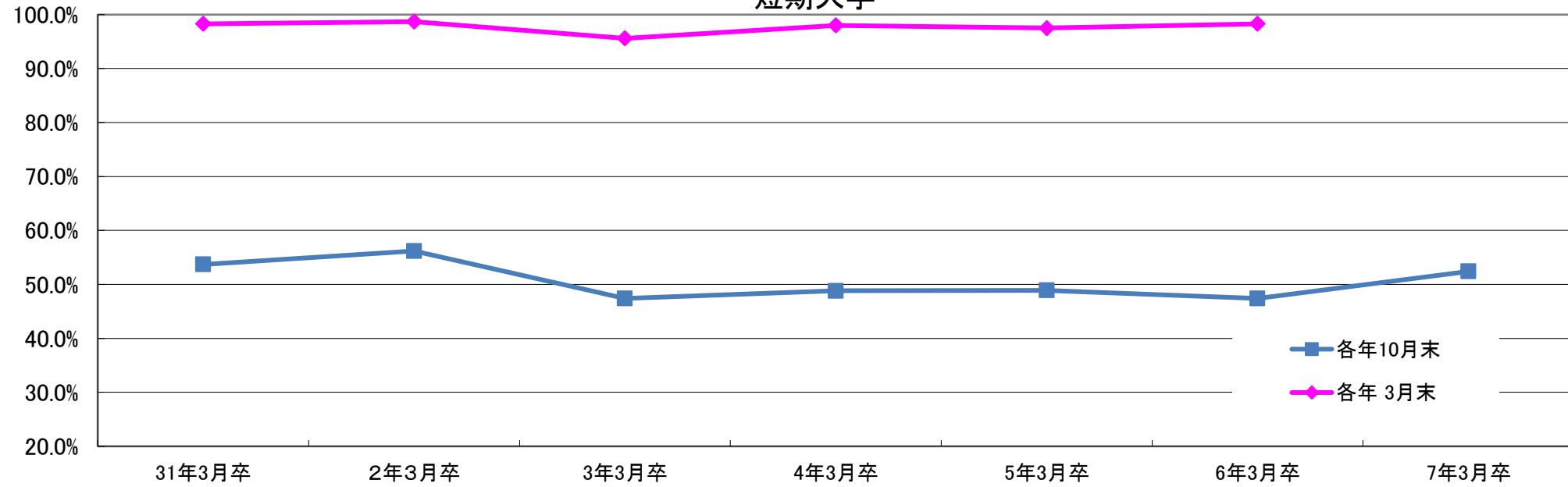
注 ()内は前年同期との差である。

大 学



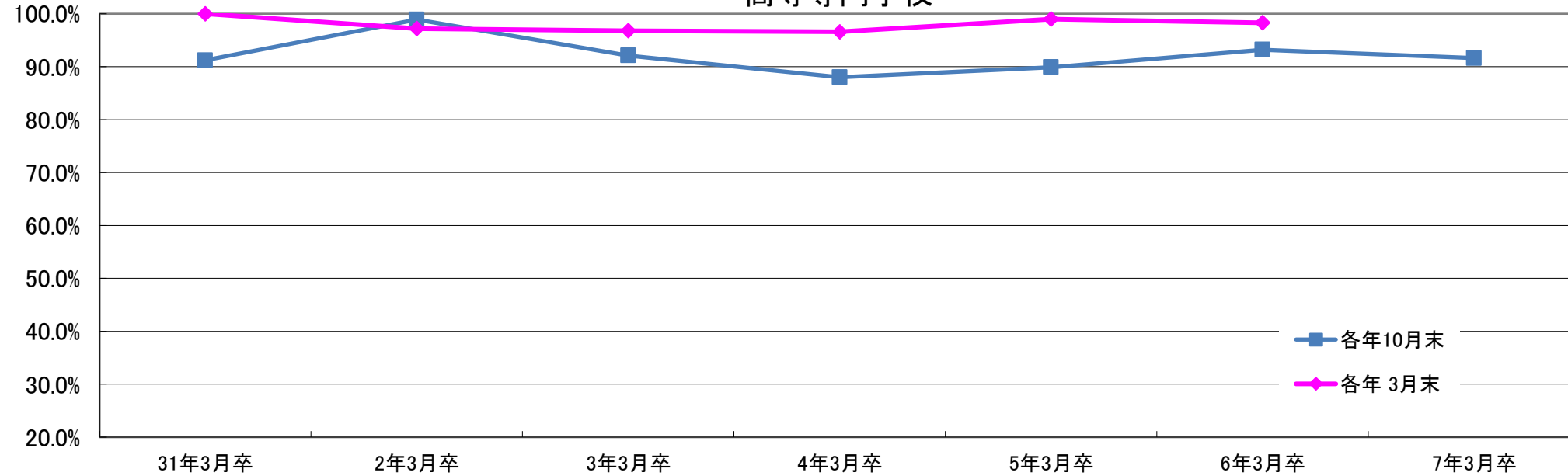
大 学		平成31年 3月卒	令和2年 3月卒	令和3年 3月卒	令和4年 3月卒	令和5年 3月卒	令和6年 3月卒	令和7年 3月卒	
各年 10月末	就 職 希 望 者 数	計	10,456	10,475	10,451	10,410	10,277	10,535	10,217
		男	5,944	5,846	5,848	5,702	5,624	5,778	5,716
		女	4,512	4,629	4,603	4,708	4,653	4,757	4,501
	就 (内定) 職 者 数	計	7,368	7,076	6,240	6,062	6,628	6,766	6,198
		男	4,176	4,022	3,539	3,389	3,715	3,722	3,456
		女	3,192	3,054	2,701	2,673	2,913	3,044	2,742
就 (内定) 職 率	計	70.5%	67.6%	59.7%	58.2%	64.5%	64.2%	60.7%	
	男	70.3%	68.8%	60.5%	59.4%	66.1%	64.4%	60.5%	
	女	70.7%	66.0%	58.7%	56.8%	62.6%	64.0%	60.9%	
各年 3月末	就 職 希 望 者 数	計	10,176	10,527	10,310	10,468	10,652	10,972	
		男	5,780	5,888	5,724	5,751	5,954	6,156	
		女	4,396	4,639	4,586	4,717	4,698	4,816	
	就 (内定) 職 者 数	計	9,753	10,098	9,680	9,933	10,191	10,368	
		男	5,518	5,651	5,374	5,451	5,668	5,742	
		女	4,235	4,447	4,306	4,482	4,523	4,626	
	就 (内定) 職 率	計	95.8%	95.9%	93.9%	94.9%	95.7%	94.5%	
		男	95.5%	96.0%	93.9%	94.8%	95.2%	93.3%	
		女	96.3%	95.9%	93.9%	95.0%	96.3%	96.1%	

短期大学



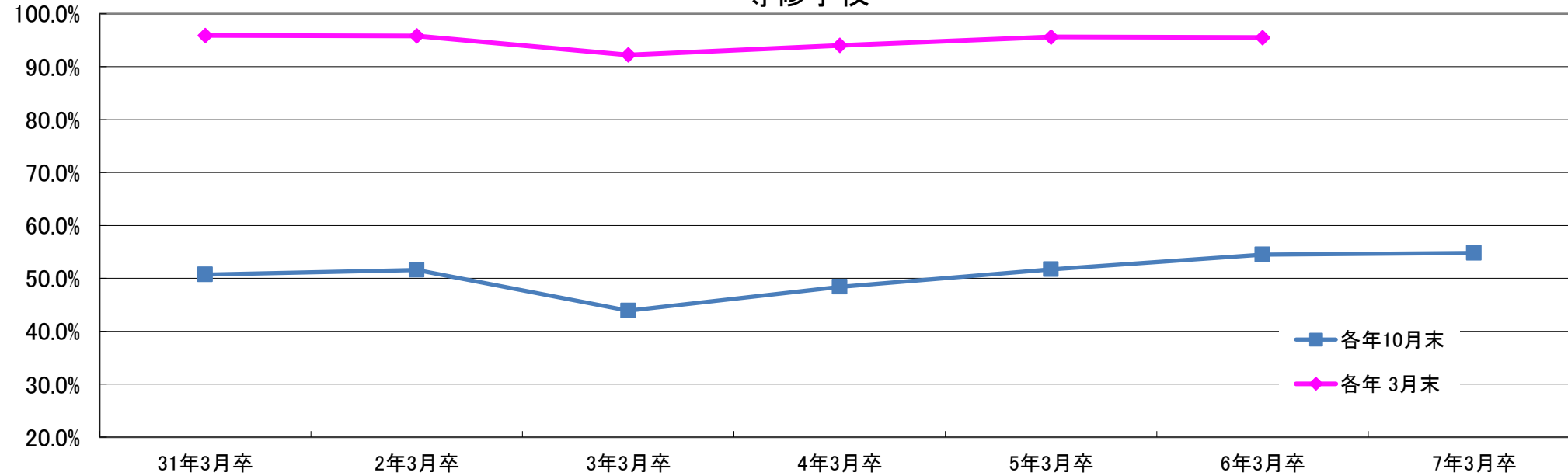
短期大学		平成31年 3月卒	令和2年 3月卒	令和3年 3月卒	令和4年 3月卒	令和5年 3月卒	令和6年 3月卒	令和7年 3月卒	
各年 10月末	就 職 希 望 者 数	計	1,036	985	1,082	1,049	1,107	1,023	1,093
		男	123	112	91	112	119	109	152
		女	913	873	991	937	988	914	941
	就 (内定) 職 者 数	計	556	554	513	512	541	485	573
		男	45	39	30	38	51	38	66
		女	511	515	483	474	490	447	507
	就 (内定) 職 率	計	53.7%	56.2%	47.4%	48.8%	48.9%	47.4%	52.4%
		男	36.6%	34.8%	33.0%	33.9%	42.9%	34.9%	43.4%
		女	56.0%	59.0%	48.7%	50.6%	49.6%	48.9%	53.9%
各年 3月末	就 職 希 望 者 数	計	953	913	995	977	888	923	
		男	100	90	81	96	99	91	
		女	853	823	914	881	789	832	
	就 (内定) 職 者 数	計	937	901	951	957	866	907	
		男	92	88	73	89	91	89	
		女	845	813	878	868	775	818	
	就 (内定) 職 率	計	98.3%	98.7%	95.6%	98.0%	97.5%	98.3%	
		男	92.0%	97.8%	90.1%	92.7%	91.9%	97.8%	
		女	99.1%	98.8%	96.1%	98.5%	98.2%	98.3%	

高等専門学校



高等専門学校		平成31年 3月卒	令和2年 3月卒	令和3年 3月卒	令和4年 3月卒	令和5年 3月卒	令和6年 3月卒	令和7年 3月卒	
各年 10月末	就 職 者 希 数	計	181	181	215	209	207	236	215
		男	143	157	169	164	169	194	172
		女	38	24	46	45	38	42	43
	就 (内 定) 職 者 数	計	165	179	198	184	186	220	197
		男	131	156	154	143	150	178	155
		女	34	23	44	41	36	42	42
	就 (内 定) 職 率	計	91.2%	98.9%	92.1%	88.0%	89.9%	93.2%	91.6%
		男	91.6%	99.4%	91.1%	87.2%	88.8%	91.8%	90.1%
		女	89.5%	95.8%	95.7%	91.1%	94.7%	100.0%	97.7%
各年 3月末	就 職 者 希 数	計	201	216	217	208	206	232	
		男	160	192	170	160	168	189	
		女	41	24	47	48	38	43	
	就 (内 定) 職 者 数	計	201	212	210	201	204	228	
		男	160	186	164	154	167	185	
		女	41	26	46	47	37	43	
	就 (内 定) 職 率	計	100.0%	98.1%	96.8%	96.6%	99.0%	98.3%	
		男	100.0%	96.9%	96.5%	96.3%	99.4%	97.9%	
		女	100.0%	108.3%	97.9%	97.9%	97.4%	100.0%	

専修学校



専修学校		平成31年 3月卒	令和2年 3月卒	令和3年 3月卒	令和4年 3月卒	令和5年 3月卒	令和6年 3月卒	令和7年 3月卒	
各年 10月末	就 職 者 希 数	計	5,401	5,204	5,494	5,944	6,156	5,376	5,172
		男	2,510	2,501	2,601	2,789	2,903	2,414	2,369
		女	2,891	2,703	2,893	3,155	3,253	2,962	2,803
	就 (内定) 職 者 数	計	2,741	2,687	2,413	2,877	3,183	2,931	2,833
		男	1,319	1,356	1,174	1,362	1,607	1,362	1,398
		女	1,422	1,331	1,239	1,515	1,576	1,569	1,435
	就 (内定) 職 率	計	50.7%	51.6%	43.9%	48.4%	51.7%	54.5%	54.8%
		男	52.5%	54.2%	45.1%	48.8%	55.4%	56.4%	59.0%
		女	49.2%	49.2%	42.8%	48.0%	48.4%	53.0%	51.2%
各年 3月末	就 職 者 希 数	計	5,074	4,865	5,162	5,483	5,685	5,106	
		男	2,335	2,339	2,422	2,577	2,659	2,290	
		女	2,739	2,526	2,740	2,906	3,026	2,816	
	就 (内定) 職 者 数	計	4,867	4,698	4,761	5,156	5,436	4,874	
		男	2,227	2,239	2,215	2,439	2,556	2,174	
		女	2,640	2,459	2,546	2,717	2,880	2,700	
	就 (内定) 職 率	計	95.9%	96.6%	92.2%	94.0%	95.6%	95.5%	
		男	95.4%	95.7%	91.5%	94.6%	96.1%	94.9%	
		女	96.4%	97.3%	92.9%	93.5%	95.2%	95.9%	

令和7年3月新規大学等卒業者の職業紹介状況（令和6年10月末現在）

1 求人の状況

学校区分	求人数		
	計	県内	県外
大学	228,980	24,370	204,610
短期大学	36,878	7,043	29,835
高等専門学校	2,755	260	2,495
専修学校	52,087	8,422	43,665
合計	320,700	40,095	280,605

宮城県内大学等対象
仙台新卒応援ハローワーク調べ

2 卒業生数

学校区分	求人数		
	計	男	女
大学	14,433	8,830	5,603
短期大学	1,104	153	951
高等専門学校	347	284	63
専修学校	5,474	2,542	2,932
合計	21,358	11,809	9,549

※ 参考 前年比

学校区分	項目	就職者数(%)			内定率(ポイント)			求人数(%)
		計	男	女	計	男	女	
大学		▲ 8.4	▲ 7.1	▲ 9.9	▲ 3.5	▲ 3.9	▲ 3.1	34.8
短期大学		18.1	73.7	13.4	5.0	8.5	5.0	152.8
高等専門学校		▲ 10.5	▲ 12.9	0.0	▲ 1.6	▲ 1.7	▲ 2.3	9.3
専修学校		▲ 3.3	2.6	▲ 8.5	0.3	2.6	▲ 1.8	14.1
合計		▲ 5.8	▲ 4.2	▲ 7.4	▲ 1.9	▲ 2.0	▲ 1.8	37.8

3 求職・就職の状況

学校区分	地域	項目	就職希望者数									就職決定(内定)者数									内定率(%)		
			計			男			女			計			男			女					
			計	県内	県外	計	県内	県外	計	県内	県外	計	県内	県外	計	県内	県外	計	県内	県外	計	男	女
大学		10,217	4,699	5,518	5,716	2,367	3,349	4,501	2,332	2,169	6,198	2,138	4,060	3,456	1,027	2,429	2,742	1,111	1,631	60.7	60.5	60.9	
短期大学		1,093	730	363	152	98	54	941	632	309	573	342	231	66	45	21	507	297	210	52.4	43.4	53.9	
高等専門学校		215	30	185	172	22	150	43	8	35	197	23	174	155	19	136	42	4	38	91.6	90.1	97.7	
専修学校		5,172	2,498	2,674	2,369	1,047	1,322	2,803	1,451	1,352	2,833	1,051	1,782	1,398	499	899	1,435	552	883	54.8	59.0	51.2	
合計		16,697	7,957	8,740	8,409	3,534	4,875	8,288	4,423	3,865	9,801	3,554	6,247	5,075	1,590	3,485	4,726	1,964	2,762	58.7	60.4	57.0	

別紙3(資料1)

(職業紹介状況前年度比較)

1 (1) 求人数(合計)

項目 学校区分	項目		増減率(%)
	①令和7年3月卒	②令和6年3月卒	
大学	228,980	169,907	34.8
短期大学	36,878	14,585	152.8
高等専門学校	2,755	2,520	9.3
専修学校	52,087	45,657	14.1
合計	320,700	232,669	37.8

1 (2) 求人数(県内)

求人数 学校区分	項目		増減率(%)
	①令和7年3月卒	②令和6年3月卒	
大学	24,370	21,466	13.5
短期大学	7,043	3,891	81.0
高等専門学校	260	220	18.2
専修学校	8,422	7,911	6.5
合計	40,095	33,488	19.7

1 (3) 求人数(県外)

求人数 学校区分	項目		増減率(%)
	①令和7年3月卒	②令和6年3月卒	
大学	204,610	148,441	37.8
短期大学	29,835	10,694	179.0
高等専門学校	2,495	2,300	8.5
専修学校	43,665	37,746	15.7
合計	280,605	199,181	40.9

2 卒業者数

令和6年10月末現在

項目 学校区分 性別	①令和7年3月卒			②令和6年3月卒			増減数			増減率(%)		
	計	男	女	計	男	女	計	男	女	計	男	女
	大学	14,433	8,830	5,603	14,723	8,891	5,832	▲ 290	▲ 61	▲ 229	▲ 2.0	▲ 0.7
短期大学	1,104	153	951	1,045	113	932	59	40	19	5.6	35.4	2.0
高等専門学校	347	284	63	371	307	64	▲ 24	▲ 23	▲ 1	▲ 6.5	▲ 7.5	▲ 1.6
専修学校	5,474	2,542	2,932	5,735	2,617	3,118	▲ 261	▲ 75	▲ 186	▲ 4.6	▲ 2.9	▲ 6.0
合計	21,358	11,809	9,549	21,874	11,928	9,946	▲ 516	▲ 119	▲ 397	▲ 2.4	▲ 1.0	▲ 4.0

3 就職希望者数

項目 学校区分 性別	①令和7年3月卒			②令和6年3月卒			増減数			増減率(%)		
	計	男	女	計	男	女	計	男	女	計	男	女
	大学	10,217	5,716	4,501	10,535	5,778	4,757	▲ 318	▲ 62	▲ 256	▲ 3.0	▲ 1.1
短期大学	1,093	152	941	1,023	109	914	70	43	27	6.8	39.4	3.0
高等専門学校	215	172	43	236	194	42	▲ 21	▲ 22	1	▲ 8.9	▲ 11.3	2.4
専修学校	5,172	2,369	2,803	5,376	2,414	2,962	▲ 204	▲ 45	▲ 159	▲ 3.8	▲ 1.9	▲ 5.4
合計	16,697	8,409	8,288	17,170	8,495	8,675	▲ 473	▲ 86	▲ 387	▲ 2.8	▲ 1.0	▲ 4.5

別紙3(資料2)

4 就職決定(内定)数

令和6年10月末現在

学校区分	性別	①令和7年3月卒			②令和6年3月卒			増減数			増減率(%)		
		計	男	女	計	男	女	計	男	女	計	男	女
大学		6,198	3,456	2,742	6,766	3,722	3,044	▲ 568	▲ 266	▲ 302	▲ 8.4	▲ 7.1	▲ 9.9
短期大学		573	66	507	485	38	447	88	28	60	18.1	73.7	13.4
高等専門学校		197	155	42	220	178	42	▲ 23	▲ 23	0	▲ 10.5	▲ 12.9	0.0
専修学校		2,833	1,398	1,435	2,931	1,362	1,569	▲ 98	36	▲ 134	▲ 3.3	2.6	▲ 8.5
合計		9,801	5,075	4,726	10,402	5,300	5,102	▲ 601	▲ 225	▲ 376	▲ 5.8	▲ 4.2	▲ 7.4

5 就職希望者に対する就職決定(内定)率(%)

学校区分	性別	①令和7年3月卒			②令和6年3月卒			①-②(ポイント)		
		計	男	女	計	男	女	計	男	女
大学		60.7	60.5	60.9	64.2	64.4	64.0	▲ 3.5	▲ 3.9	▲ 3.1
短期大学		52.4	43.4	53.9	47.4	34.9	48.9	5.0	8.5	5.0
高等専門学校		91.6	90.1	97.7	93.2	91.8	100.0	▲ 1.6	▲ 1.7	▲ 2.3
専修学校		54.8	59.0	51.2	54.5	56.4	53.0	0.3	2.6	▲ 1.8
合計		58.7	60.4	57.0	60.6	62.4	58.8	▲ 1.9	▲ 2.0	▲ 1.8

6 卒業者に対する就職決定(内定)率(%)

学校区分	性別	①令和7年3月卒			②令和6年3月卒			①-②(ポイント)		
		計	男	女	計	男	女	計	男	女
大学		42.9	39.1	48.9	46.0	41.9	52.2	▲ 3.1	▲ 2.8	▲ 3.3
短期大学		51.9	43.1	53.3	46.4	33.6	48.0	5.5	9.5	5.3
高等専門学校		56.8	54.6	66.7	59.3	58.0	65.6	▲ 2.5	▲ 3.4	1.1
専修学校		51.8	55.0	48.9	51.1	52.0	50.3	0.7	3.0	▲ 1.4
合計		45.9	43.0	49.5	47.6	44.4	51.3	▲ 1.7	▲ 1.4	▲ 1.8

別紙3(資料3)

7(1) 県内・県外別就職決定(内定)者数(県内)

令和6年10月末現在

項目 学校区分 性別	①令和7年3月卒			②令和6年3月卒			増減数			増減率(%)		
	計	男	女	計	男	女	計	男	女	計	男	女
大学	2,138	1,027	1,111	2,215	1,082	1,133	▲ 77	▲ 55	▲ 22	▲ 3.5	▲ 5.1	▲ 1.9
短期大学	342	45	297	316	21	295	26	24	2	8.2	114.3	0.7
高等専門学校	23	19	4	41	31	10	▲ 18	▲ 12	▲ 6	▲ 43.9	▲ 38.7	▲ 60.0
専修学校	1,051	499	552	1,190	556	634	▲ 139	▲ 57	▲ 82	▲ 11.7	▲ 10.3	▲ 12.9
合計	3,554	1,590	1,964	3,762	1,690	2,072	▲ 208	▲ 100	▲ 108	▲ 5.5	▲ 5.9	▲ 5.2

7(2) 県内・県外別就職決定(内定)者数(県外)

項目 学校区分 性別	①令和7年3月卒			②令和6年3月卒			増減数			増減率(%)		
	計	男	女	計	男	女	計	男	女	計	男	女
大学	4,060	2,429	1,631	4,551	2,640	1,911	▲ 491	▲ 211	▲ 280	▲ 10.8	▲ 8.0	▲ 14.7
短期大学	231	21	210	169	17	152	62	4	58	36.7	23.5	38.2
高等専門学校	174	136	38	179	147	32	▲ 5	▲ 11	6	▲ 2.8	▲ 7.5	18.8
専修学校	1,782	899	883	1,741	806	935	41	93	▲ 52	2.4	11.5	▲ 5.6
合計	6,247	3,485	2,762	6,640	3,610	3,030	▲ 393	▲ 125	▲ 268	▲ 5.9	▲ 3.5	▲ 8.8

別紙3(資料4)

そのほかにも様々な支援を行っています

こころの相談

予約制

専門家(臨床心理士)による「こころの相談」の窓口を開設しています。就職活動や仕事にまつわる心理的な不安、話してみませんか?ぜひお気軽にご相談ください。

【開設日】毎週木曜日 13:00 ~ 16:00 (50分程度)

若者雇用促進 総合サイト

登録企業の職場情報や採用情報が検索できます。



職業情報提供サイト「Job tag」

職業について、内容、就労する方法、求められる知識・スキルや、どのような人が向いているかなどが総合的にわかるサイトです。



職場情報総合サイト「しょくばらぼ」

勤務実態などの働き方や採用状況に関する企業の職場情報を検索・比較できるサイトです。



Jobcafe みやぎジョブカフェ

仙台新卒応援ハローワークの隣に併設されています

【対象者】概ね50歳までの求職者及び転職を検討中の在職者等

【開設時間】月・水・金 10:00 ~ 20:00
火・木 10:00 ~ 18:30
土 10:00 ~ 18:00
日・祝日・12/29 ~ 1/3 休み

【お問い合わせ】TEL.022-264-4510



ハローワーク仙台

仙台新卒応援ハローワーク

〒980-8485 仙台市青葉区中央一丁目2-3 仙台マークワン12F

TEL.022-726-8055

【開設時間】10:00 ~ 18:30 (土・日・祝・12/29 ~ 1/3 休み)

仙台新卒応援
ハローワーク
ホームページ



仙台新卒応援
ハローワーク
X (旧Twitter)



【アクセス】● JR仙台駅出口西口方面 1-6・2-6 ~ 2-8 徒歩2分

● 仙台駅東西地下自由通路出口 北8 徒歩2分

※パルコ店内から通り抜けはできません。仙台駅西口寄りの仙台マークワン正面玄関から入ったところのエレベーターをご利用ください。

※駐車場、駐輪場がございませんので、電車・バス等の交通機関をご利用ください。



みやぎハローワークキャラクター
「ガンちょーさん」

あなたの就職活動を徹底サポート!

仙台新卒応援 ハローワーク

学生・既卒者・ 中退者のみなさんへ

就職活動の 全面サポートをしています!

情報交換の場としても積極的に参加してみよう!

君たちの就職を応援するぞ!



仙台新卒応援ハローワーク 就活応援キャラクター
作画: 専門学校日本デザイナー芸術学院 赤松結乃

ご案内

就活の心配ごととは仙台新卒 応援ハローワークで解決!!

就活何でも相談 予約不要

お仕事に関する様々なご相談に個別に対応します。経験豊富な「就職支援ナビゲーター」が、みなさんの就活を徹底サポート!! 在職中の方もご利用いただけます。電話でのご相談も可能です。

担当者制によるサポート 予約制

お一人おひとりに合わせた、担当者制の個別支援! ひとりのナビゲーターが一貫したサポートを行います! ご希望の方は窓口でご相談ください。

📶 ハローワークインターネットサービスでできること 📶

利用登録

『ハローワークインターネットサービス』の『求職申込み』からマイページアカウントを開設し、求職情報をご登録ください。

ハローワークインターネットサービス→
※ハローワークに設置しているパソコンもご利用いただけます。
<https://www.hellowork.mhlw.go.jp/index.html>



求職者マイページ

パソコンやスマートフォンから、いつでも便利な機能をご利用いただけます!

- ・求人検索がよりスピーディに行えます!
- ・ハローワークから情報提供された求人をリアルタイムで受け取れます!
- ・利用登録の設定や登録内容の変更ができます。 など

求人検索

ハローワークインターネットサービスで全国の求人情報を検索することができます。

大卒等求人…主に学生向けの求人
一般求人…主に既卒の方向けの求人

地元企業の求人はもちろん、全国の仕事情報・企業情報を職種別・地域別・雇用形態別に探すことができます。

職業適性診断 キャリアインサイト (職業適性診断) の結果を仕事選びの参考にすることもできます。

ハローワークって、仕事を辞めた人が行くところだと思っていませんか?
新卒応援ハローワークは、大学院・大学・短大・高専・専修学校・能力開発施設(高卒2年訓練)等の学生や、卒業・中退後3年以内の方の就職を支援する専門のハローワークです。外国人留学生の就職支援も行っています。
国の機関なのでご利用は全て無料です。登録の上ご利用ください。

書類添削 予約不要

採用側の視点を踏まえた的確なサポート!
民間企業(ハローワーク求人、就活サイトで見つけた求人)や公務員向けのエントリーシート・履歴書・職務経歴書・小論文の添削を行っています。「会ってみたい!」と思わせる応募書類と一緒に作成しましょう!

就活セミナー 予約制

「今の自分には何が必要?」

就職活動に役立つ各種セミナーを
実践形式で実施しています!
自己分析や面接対策、グループディスカッション
など、本番に向けた対策ができます!



オンライン相談 予約制

ZOOMアプリを使用し、就活相談はもちろんWEB面接の練習や応募書類の添削ができます。

コミュニケーションや、家族のケアなどの理由により、就活に不安や困難を抱えている方も、就職支援ナビゲーターが丁寧にサポートします。安心してご相談ください。

就活に役立つ様々な書籍、他県のイベントなどの情報も提供しています。

面接練習

どのような準備をして、どのように答えると印象が良いか、一緒に対策しましょう!

・窓口での面接練習 予約不要

一問一答から全体の流れまで確認できます。

・模擬面接 予約制

スーツ着用!!
入室から退室まで、本番を想定した練習ができます。

・web面接練習 予約制

リモートならではの“伝え方”やポイントを確認できます。

就職!!!

ハローワークの支援は『内定をとるまで』ではなく、『就職先に定着するまで』継続して行います!

就職後、新しい職場で不安なことがあれば、ひとりで悩まず、いつでもご相談ください。