

労働市場の動向(令和6年10月内容)

【求人動き】

- 新規求人数は全数が1001人で、前月比▲0.5%とわずかに減少した。また、対前年同月比でも▲17.0%と大幅に減少した。このうち一般求人数は707人で前年同月比▲19.8%と大幅に減少、パート求人数は294人で前年同月比▲9.3%とかなり減少した。
- 有効求人数は全数が2854人で、前月比2.3%とわずかに増加した。また、対前年同月比では▲6.7%とかなり減少した。このうち一般求人数は2087人で前年同月比▲7.4%とかなり減少、パート求人数は767人で前年同月比▲5.0%とやや減少した。

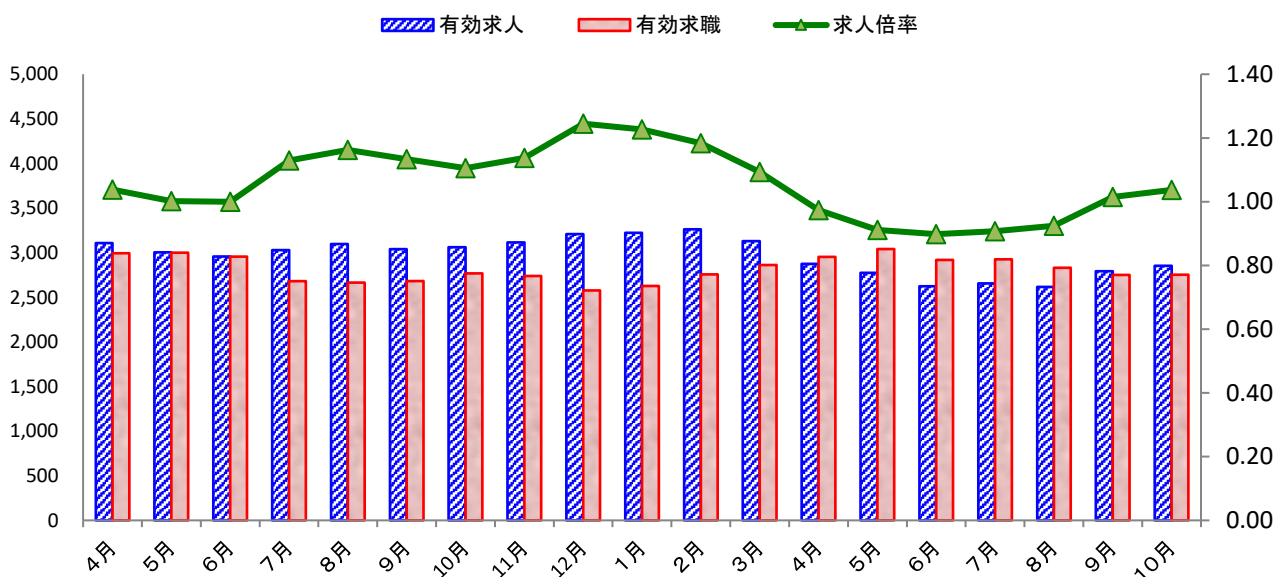
【求職動き】

- 新規求職者数は全数が656人で、前月比9.9%とかなり増加した。また、対前年同月比では▲2.7%とわずかに減少した。このうち一般求職者数は406人で前年同月比▲6.2%とかなり減少、パート求職者数は250人で前年同月比3.7%とやや増加した。
- 有効求職者数は全数が2753人で、前月比0.1%とわずかに増加した。また、対前年同月比では▲0.5%とわずかに減少した。このうち一般求職者数は1640人で前年同月比▲3.3%とやや減少、パート求職者数は1113人で前年同月比3.8%とやや増加した。

【雇用保険の動き】

- 管内事業所の新規適用数は7件、廃止数は10件で、月末の適用事業所数は3219件となっている。被保険者の資格取得数は449人、資格喪失数は584人、うち事業主都合は31人、月末の被保険者数は43465人だった。
雇用保険の一般受給資格決定件数は182件で、受給者実人員は712人だった。

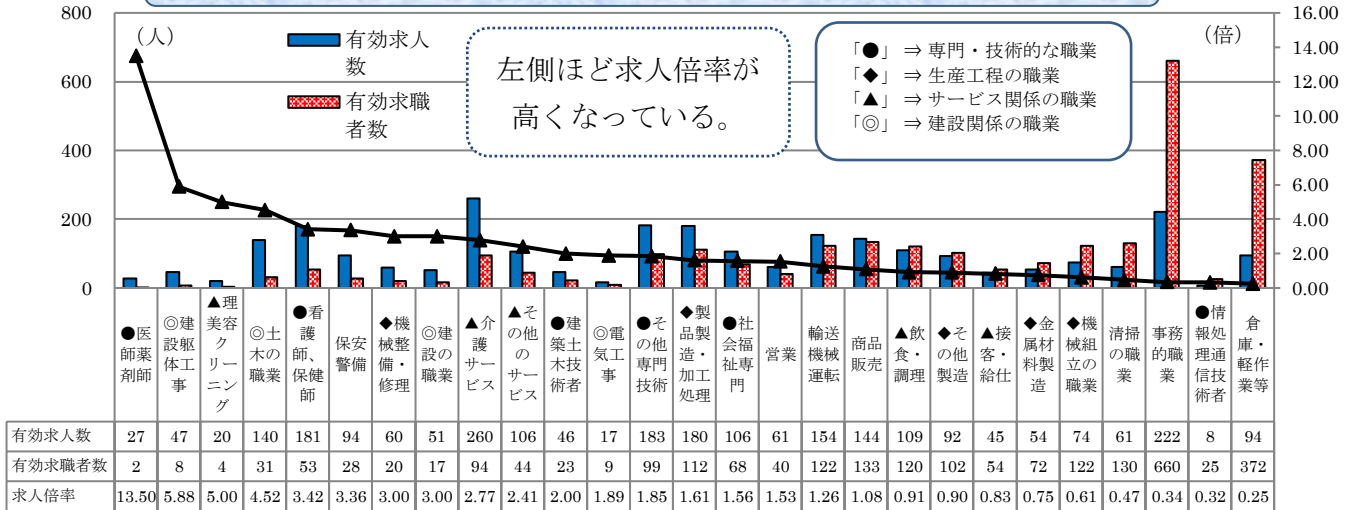
求人・求職の動き



	4月	5月	6月	7月	8月	9月	10月	11月	12月	1月	2月	3月	4月	5月	6月	7月	8月	9月	10月
有効求人	3,109	3,005	2,956	3,028	3,099	3,039	3,060	3,115	3,208	3,224	3,263	3,129	2,876	2,773	2,622	2,655	2,616	2,791	2,854
有効求職	2,994	3,000	2,956	2,681	2,665	2,682	2,768	2,739	2,577	2,627	2,757	2,862	2,953	3,041	2,919	2,926	2,831	2,751	2,753
求人倍率	1.04	1.00	1.00	1.13	1.16	1.13	1.11	1.14	1.24	1.23	1.18	1.09	0.97	0.91	0.90	0.91	0.92	1.01	1.04

※ ハローワークに来所せず、ハローワークインターネットオンライン上で求職登録した求職者数は含まれていない。

求人・求職バランス（職業別・常用・令和6年10月）

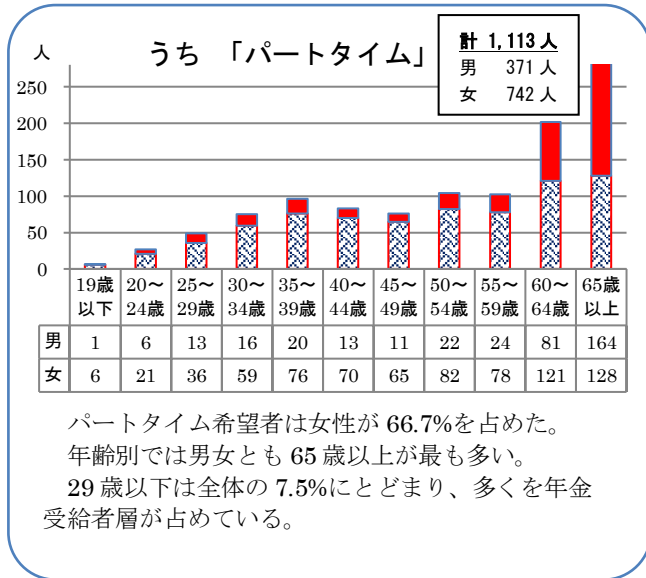
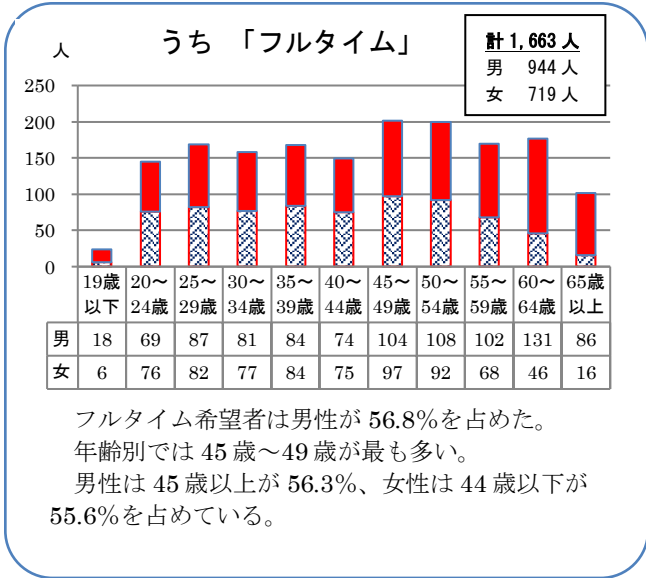
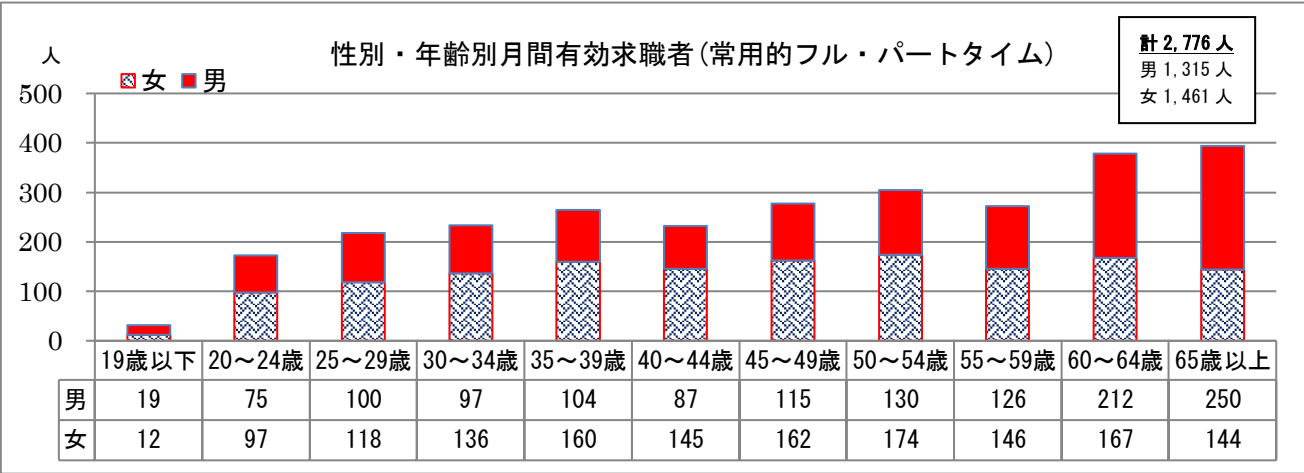


- 医師薬剤師、建設躯体工事の仕事は求職者が少なく、求人倍率が高くなっている。
 - 事務的職業は求人があるものの、求職者が全体の25.7%を占めていることから、求人倍率が低くなっている。
- ※ パートを含み、臨時を除く常用の求職者数より集計。
 ※ 求人倍率は、求職者一人当たりの求人数。
 ※ 求職者数にはオンライン登録した求職者は含まない。

仕事を探している方の性別・年齢別状況（10月末現在）

管内の月間有効求職者のうち常用希望者 2,776 人について、性別・年齢別に取りまとめると以下のとおり。

- 性別では女性が全体の 52.6% を占めている。
- 年齢別では 65 歳以上が最も多い。45 歳以上が 1,626 人で全体の 58.6%、60 歳以上が 773 人で全体の 27.8% を占め、求職者の高齢化がみられる。



求職申込書の性別欄の記載が任意のため、男女別の合計は必ずしも一致しない。
 求職者数には、オンライン登録した求職者数を含む。