

ふるかわ

令和6年10月号
令和6年10月1日

古川公共職業安定所 〒989-6143 大崎市古川中里6-7-10 TEL0229-22-2305

労働市場の動向(令和6年8月内容)

【求人動き】

- 新規求人数は全数が983人で、前月比▲0.8%とわずかに減少した。また、対前年同月比でも▲4.3%とやや減少した。このうち一般求人数は717人で前年同月比▲7.6%とかなり減少、パート求人数は266人で前年同月比6.0%とかなり増加した。
- 有効求人数は全数が2616人で、前月比▲1.5%とわずかに減少した。また、対前年同月比でも▲15.6%とかなり大きく減少した。このうち一般求人数は1897人で前年同月比▲14.1%とかなり大きく減少、パート求人数は719人で前年同月比▲19.3%と大幅に減少した。

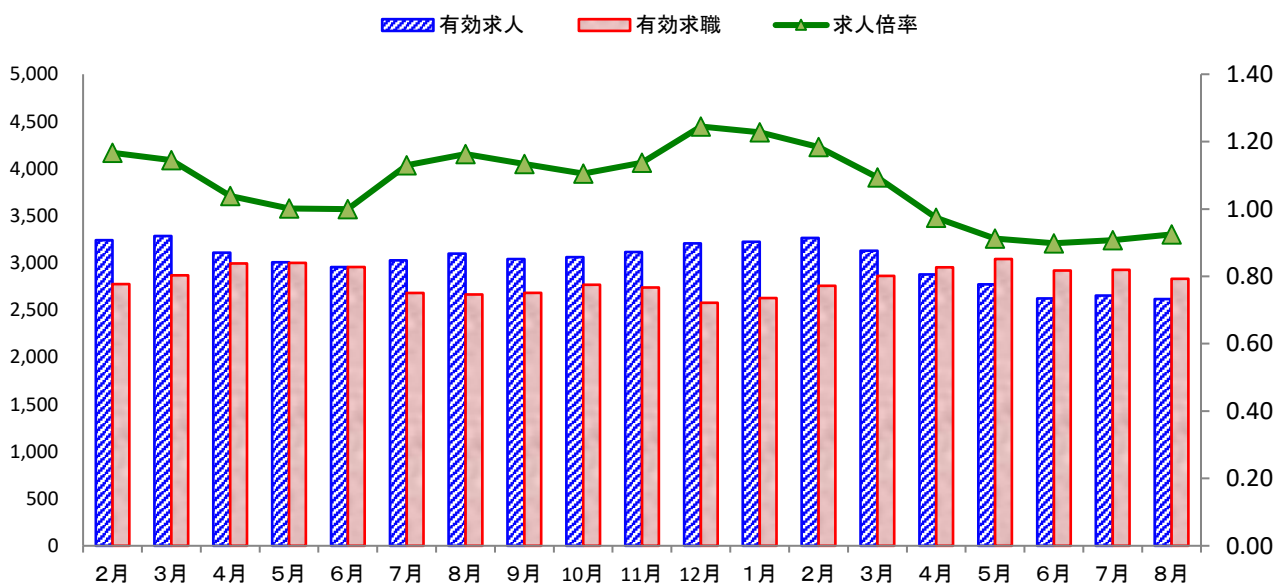
【求職動き】

- 新規求職者数は全数が554人で、前月比▲18.5%と大幅に減少した。また、対前年同月比でも▲15.3%とかなり大きく減少した。このうち一般求職者数は367人で前年同月比▲17.3%と大幅に減少、パート求職者数は187人で前年同月比▲11.0%とかなり大きく減少した。
- 有効求職者数は全数が2831人で、前月比▲3.2%とやや減少した。また、対前年同月比では6.2%とかなり増加した。このうち一般求職者数は1709人で前年同月比2.5%とわずかに増加、パート求職者数は1122人で前年同月比12.4%とかなり大きく増加した。

【雇用保険の動き】

- 管内事業所の新規適用数は8件、廃止数は4件で、月末の適用事業所数は3247件となっている。被保険者の資格取得数は366人、資格喪失数は524人、うち事業主都合は54人、月末の被保険者数は43737人だった。
雇用保険の一般受給資格決定件数は198件で、受給者実人員は753人だった。

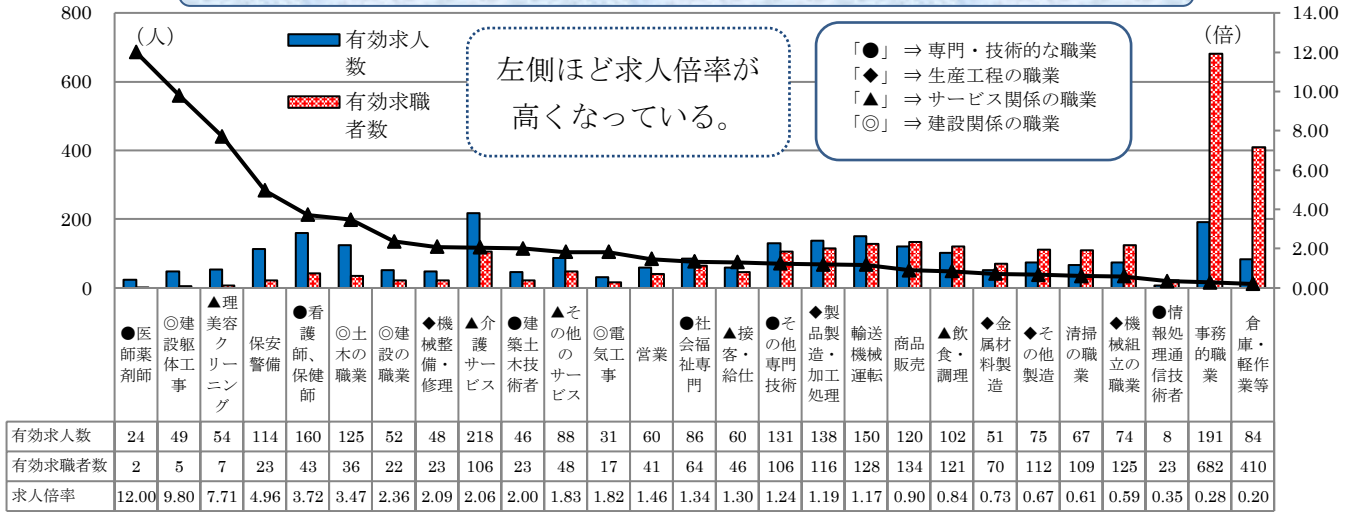
求人・求職の動き



	2月	3月	4月	5月	6月	7月	8月	9月	10月	11月	12月	1月	2月	3月	4月	5月	6月	7月	8月
有効求人	3,239	3,284	3,109	3,005	2,956	3,028	3,099	3,039	3,060	3,115	3,208	3,224	3,263	3,129	2,876	2,773	2,622	2,655	2,616
有効求職	2,775	2,868	2,994	3,000	2,956	2,681	2,665	2,682	2,768	2,739	2,577	2,627	2,757	2,862	2,953	3,041	2,919	2,926	2,831
求人倍率	1.17	1.15	1.04	1.00	1.00	1.13	1.16	1.13	1.11	1.14	1.24	1.23	1.18	1.09	0.97	0.91	0.90	0.91	0.92

※ ハローワークに来所せず、ハローワークインターネットオンライン上で求職登録した求職者数は含まれていない。

求人・求職バランス（職業別・常用・令和6年8月）



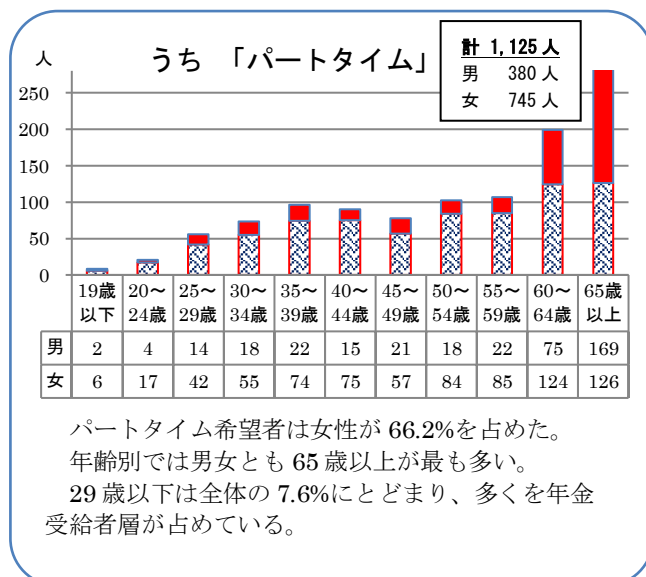
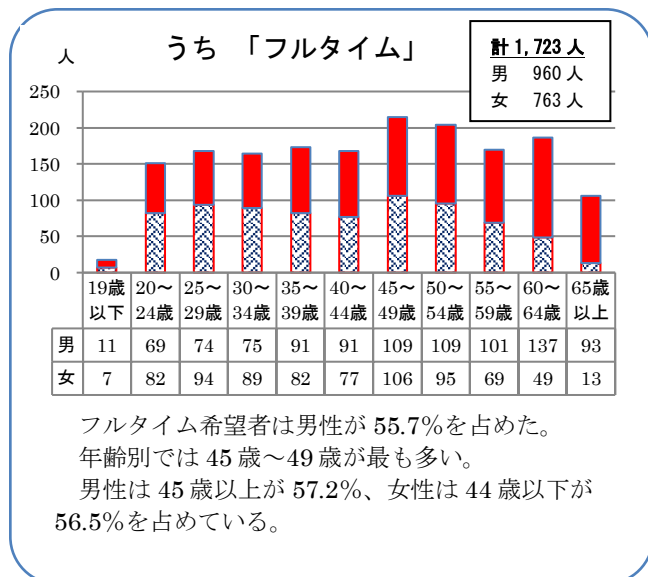
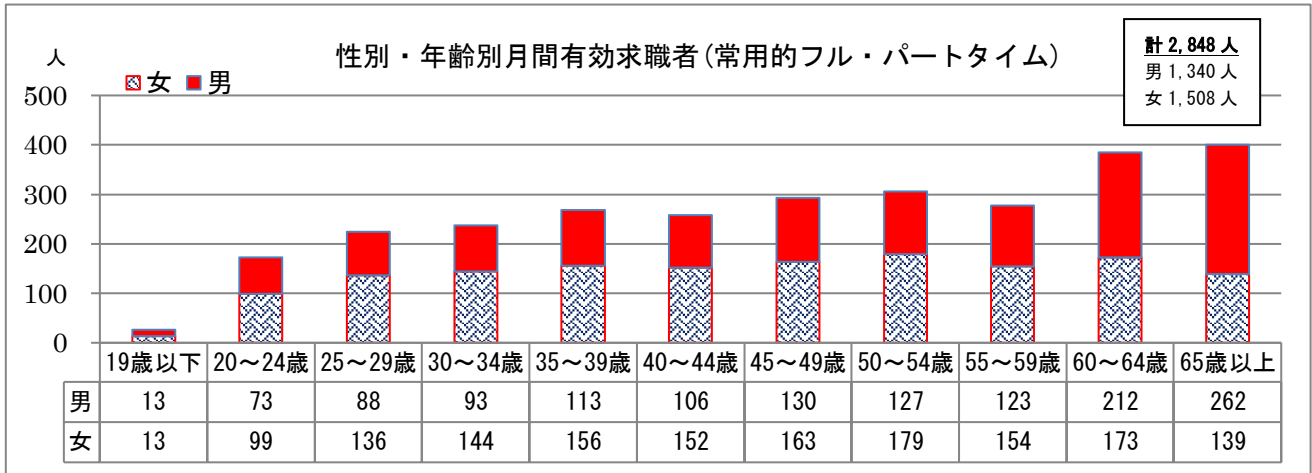
- 医師薬剤師、建設躯体工事の仕事は求職者が少なく、求人倍率が高くなっている。
- 事務的職業は求人があるものの、求職者が全体の25.8%を占めていることから、求人倍率が低くなっている。

※ パートを含み、臨時を除く常用の求職者数より集計。
 ※ 求人倍率は、求職者一人当たりの求人数。
 ※ 求職者数にはオンライン登録した求職者は含まない。

仕事を探している方の性別・年齢別状況（8月末現在）

管内の月間有効求職者のうち常用希望者2,848人について、性別・年齢別に取りまとめると以下のとおり。

- 性別では女性が全体の52.9%を占めている。
- 年齢別では65歳以上が最も多い。45歳以上が1,662人で全体の58.4%、60歳以上が786人で全体の27.6%を占め、求職者の高齢化がみられる。



求職申込書の性別欄の記載が任意のため、男女別の合計は必ずしも一致しない。
 求職者数には、オンライン登録した求職者数を含む。