

# ふるかわ

令和6年6月号  
令和6年5月31日

古川公共職業安定所 〒989-6143 大崎市古川中里6-7-10 TEL0229-22-2305

## 労働市場の動向(令和6年4月内容)

### 【求人の動き】

- 新規求人数は全数が1001人で、前月比▲7.0%とかなり減少した。また、対前年同月比でも▲16.9%と大幅に減少した。このうち一般求人数は736人で前年同月比▲12.8%とかなり大きく減少、パート求人数は265人で前年同月比▲26.4%と大幅に減少した。
- 有効求人数は全数が2876人で、前月比▲8.1%とかなり減少した。また、対前年同月比でも▲7.5%とかなり減少した。このうち一般求人数は2047人で前年同月比▲4.7%とやや減少、パート求人数は829人で前年同月比▲13.8%とかなり大きく減少した。

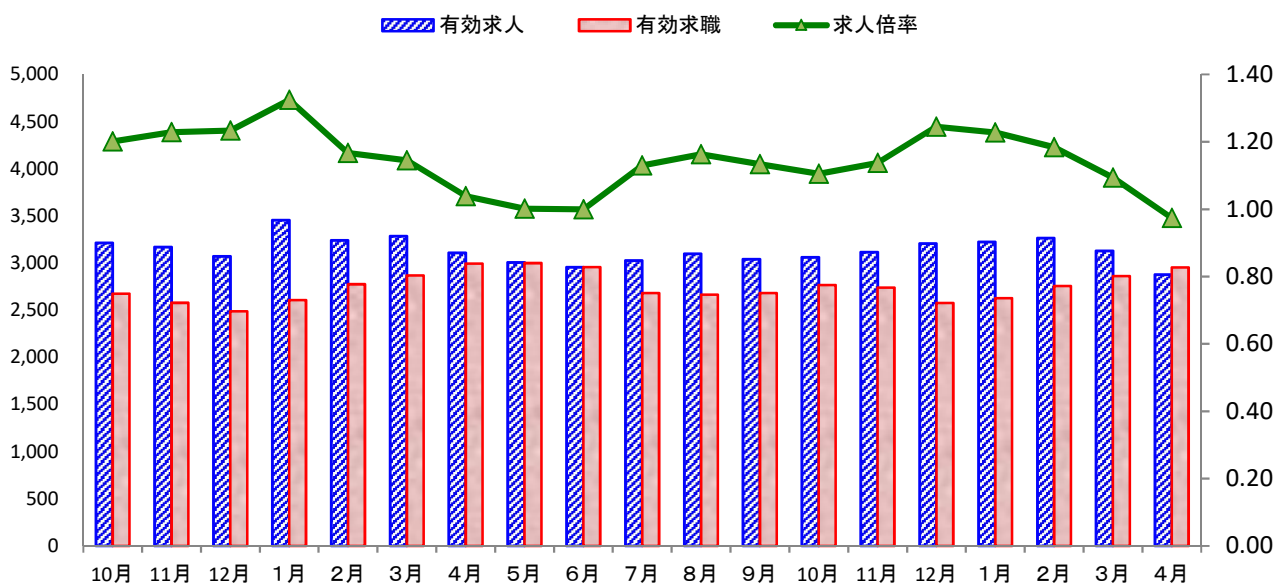
### 【求職の動き】

- 新規求職者数は全数が861人で、前月比28.7%と大幅に増加した。また、対前年同月比では▲5.5%とやや減少した。このうち一般求職者数は471人で前年同月比▲12.0%とかなり大きく減少、パート求職者数は390人で前年同月比3.7%とやや増加した。
- 有効求職者数は全数が2953人で、前月比3.2%とやや増加した。また、対前年同月比では▲1.4%とわずかに減少した。このうち一般求職者数は1708人で前年同月比▲2.7%とわずかに減少、パート求職者数は1245人で前年同月比0.6%とわずかに増加した。

### 【雇用保険の動き】

- 管内事業所の新規適用数は5件、廃止数は21件で、月末の適用事業所数は3250件となっている。被保険者の資格取得数は1111人、資格喪失数は1293人、うち事業主都合は129人、月末の被保険者数は43562人だった。  
雇用保険の一般受給資格決定件数は218件で、受給者実人員は617人だった。

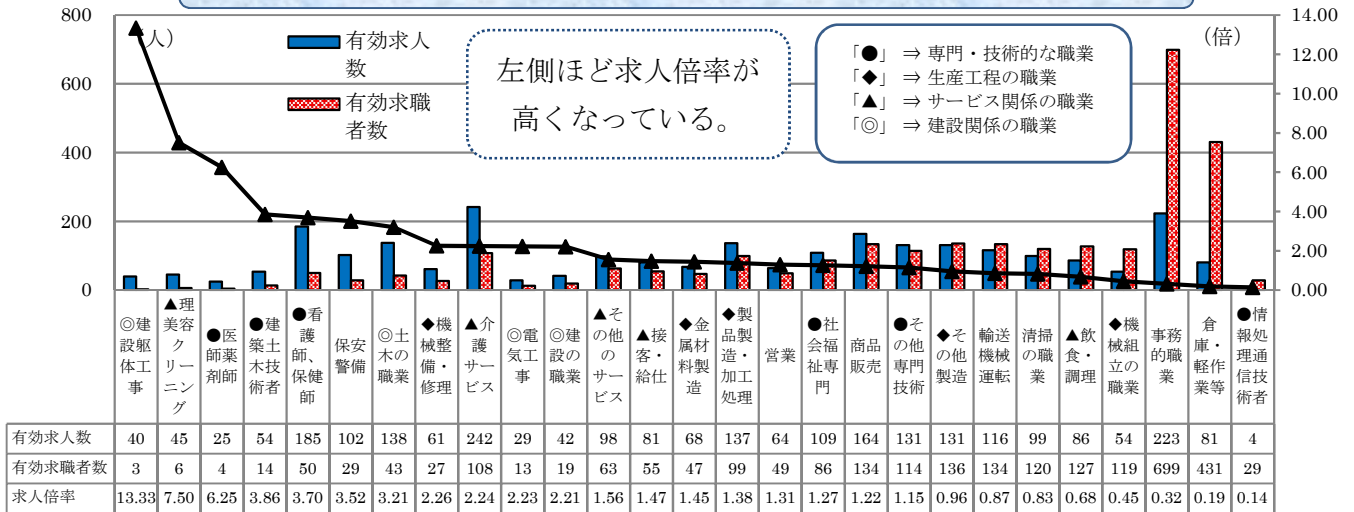
## 求人・求職の動き



	10月	11月	12月	1月	2月	3月	4月	5月	6月	7月	8月	9月	10月	11月	12月	1月	2月	3月	4月
有効求人	3,214	3,168	3,071	3,454	3,239	3,284	3,109	3,005	2,956	3,028	3,099	3,039	3,060	3,115	3,208	3,224	3,263	3,129	2,876
有効求職	2,676	2,578	2,489	2,608	2,775	2,868	2,994	3,000	2,956	2,681	2,665	2,682	2,768	2,739	2,577	2,627	2,757	2,862	2,953
求人倍率	1.20	1.23	1.23	1.32	1.17	1.15	1.04	1.00	1.00	1.13	1.16	1.13	1.11	1.14	1.24	1.23	1.18	1.09	0.97

※ ハローワークに来所せず、ハローワークインターネットオンライン上で求職登録した求職者数は含まれていない。

## 求人・求職バランス（職業別・常用・令和6年4月）

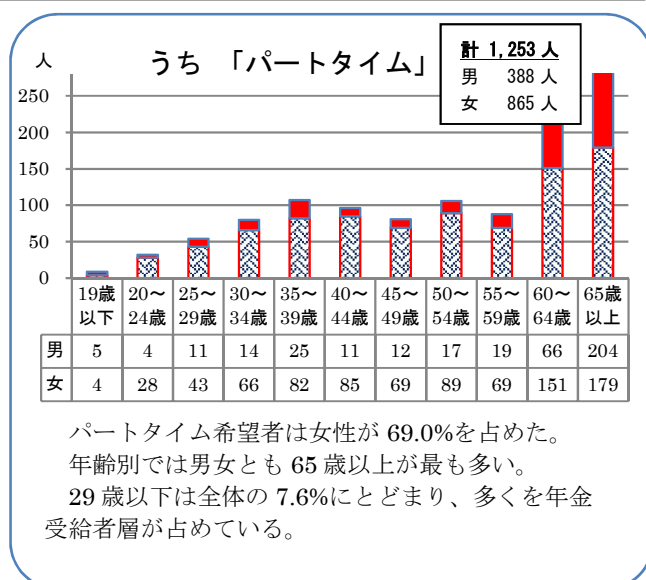
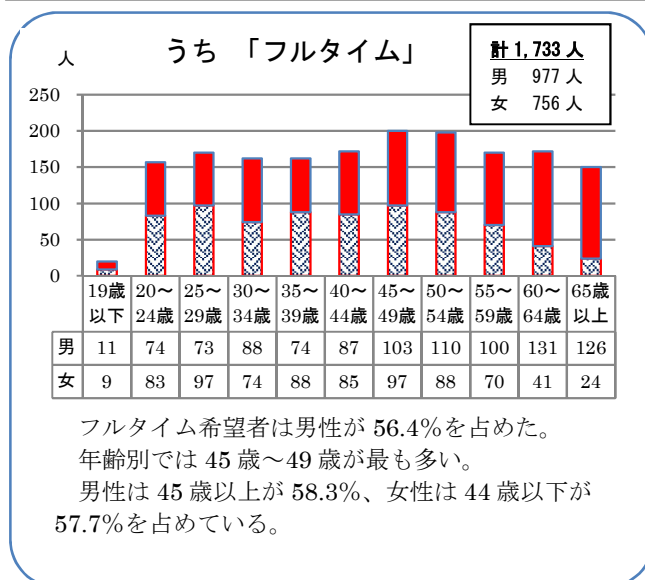
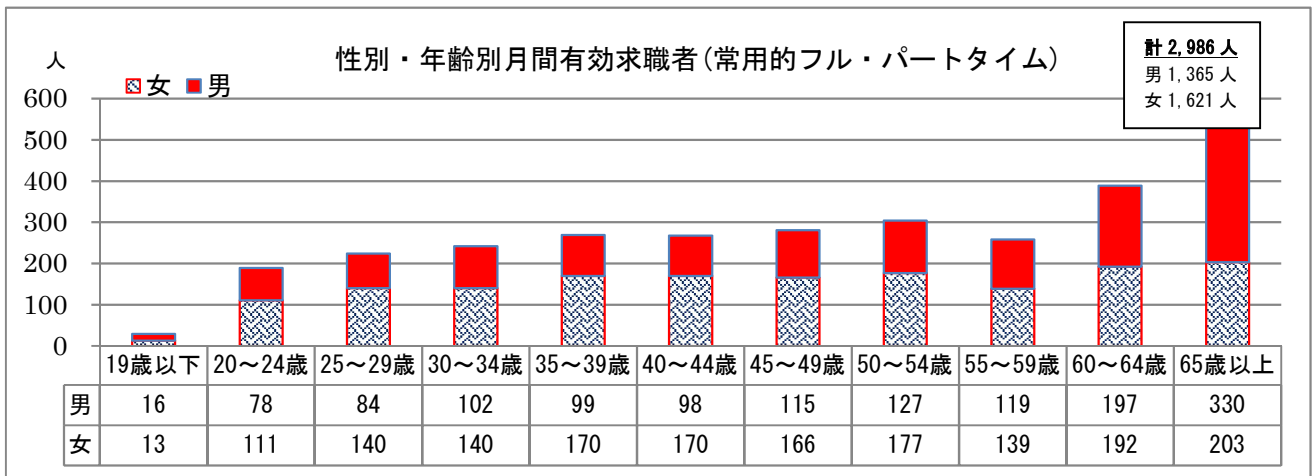


- 建設躯体工事、理・美容、クリーニング工の仕事は求職者が少なく、求人倍率が高くなっている。
  - 事務的職業は求人があるものの、求職者が全体の25.3%を占めていることから、求人倍率が低くなっている。
- ※ パートを含み、臨時を除く常用の求職者数より集計。  
 ※ 求人倍率は、求職者一人当たりの求人数。  
 ※ 求職者数にはオンライン登録した求職者は含まない。

## 仕事を探している方の性別・年齢別状況（4月末現在）

管内の月間有効求職者のうち常用希望者 2,986 人について、性別・年齢別に取りまとめると以下のとおり。

- 性別では女性が全体の54.3%を占めている。
- 年齢別では65歳以上が最も多い。45歳以上が1,765人で全体の59.1%、60歳以上が922人で全体の30.9%を占め、求職者の高齢化がみられる。



求職申込書の性別欄の記載が任意のため、男女別の合計は必ずしも一致しない。  
 求職者数には、オンライン登録した求職者数を含む。