

令和6年4月

管内の雇用状況(令和6年3月内容)

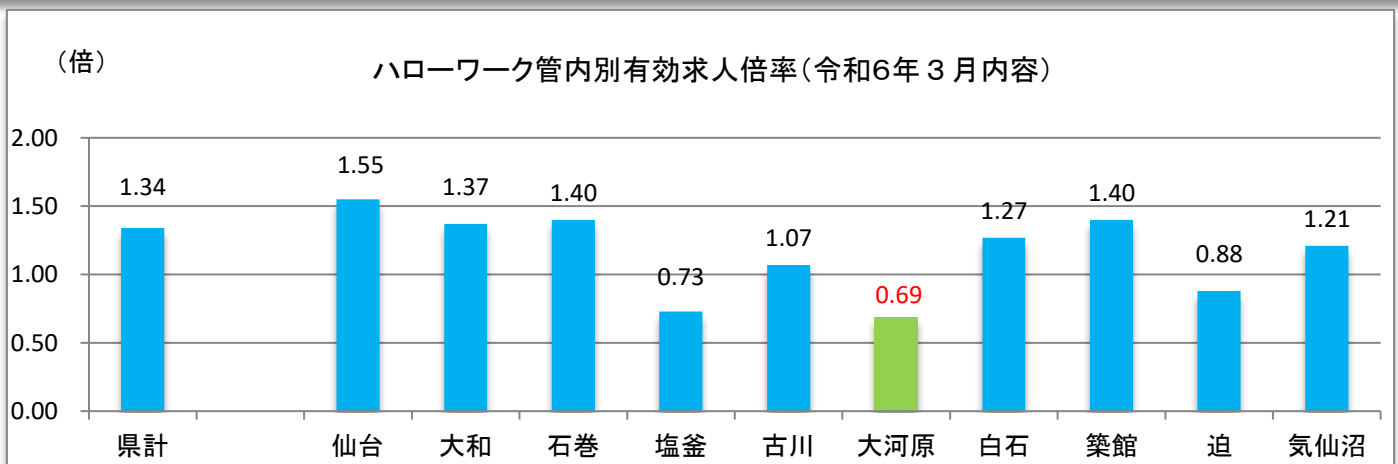
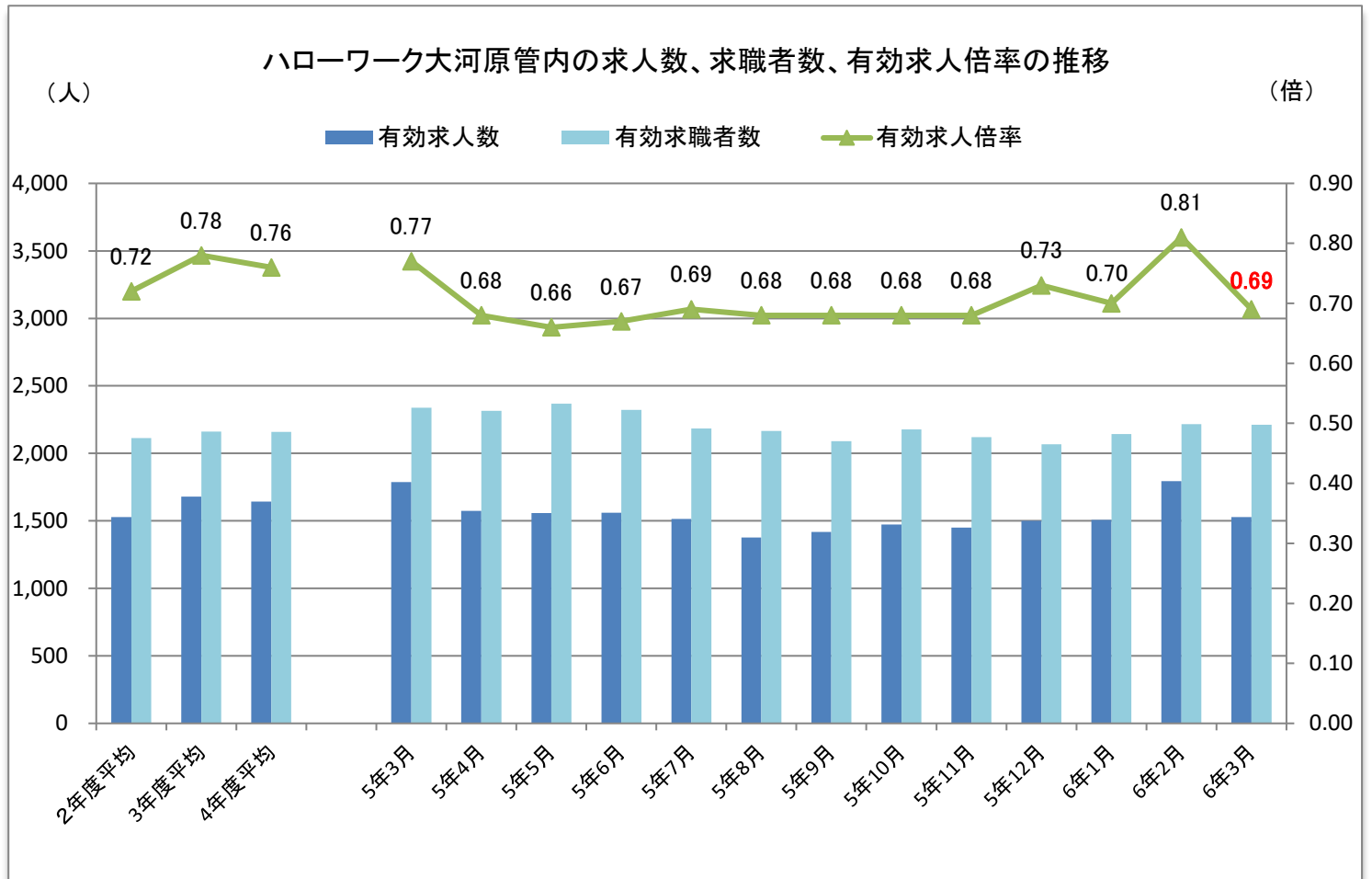
ハローワーク大河原  
〒989-1201  
柴田郡大河原町大谷字町向126-4  
オーガ1F  
電話 0224-53-1042

有効求人倍率 **0.69倍**

ハローワーク大河原では、仙南地域の求人情報のほか、仙台市内を含む近隣地域(名取市、岩沼市、亶理町、山元町)、さらに全国の求人情報がご覧になれます。

ハローワーク大河原は、JR東北線大河原駅前の商業施設(大河原駅前コミュニティセンター「Orga(オーガ)」1階)にあります。駐車場も併設(2時間まで無料)されていますので、ぜひご利用ください。

<メモ>有効求人倍率は、仕事を探している人、1人に対して何人分の求人があるかを示しています。1倍を超えると仕事を探している人より求人の数が多く、下回ると求人の数より仕事を探している人の数が多いことを示しています。

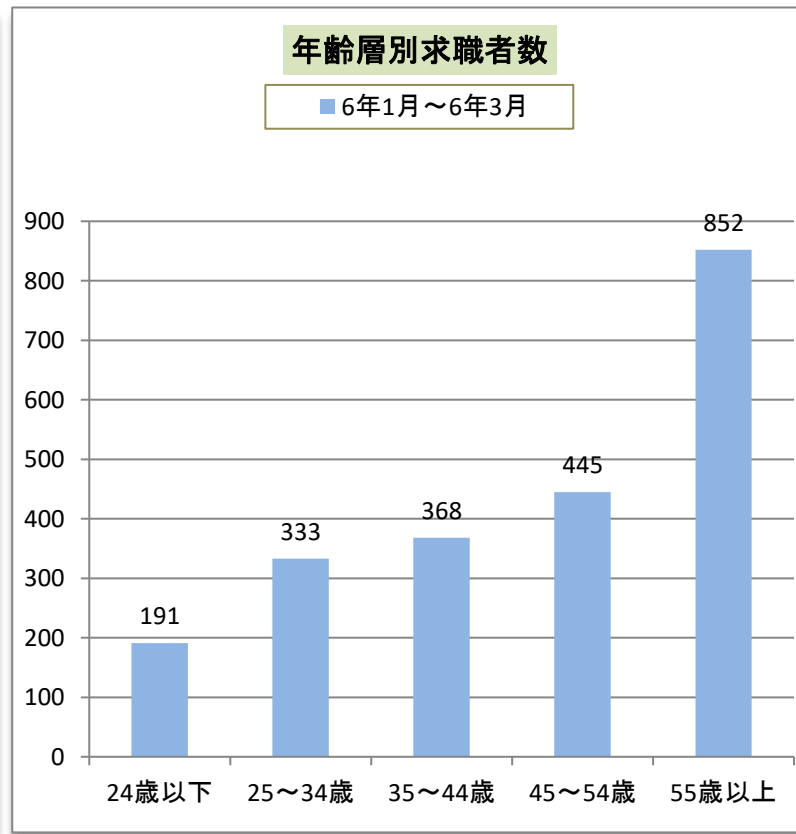


※有効求人倍率は原数値であり、季節調整値ではありません。

※ハローワークインターネットサービスの機能拡充に伴い、令和3年9月以降の数値には、ハローワークに来所せず、オンライン上で求職登録した求職者数が含まれています。



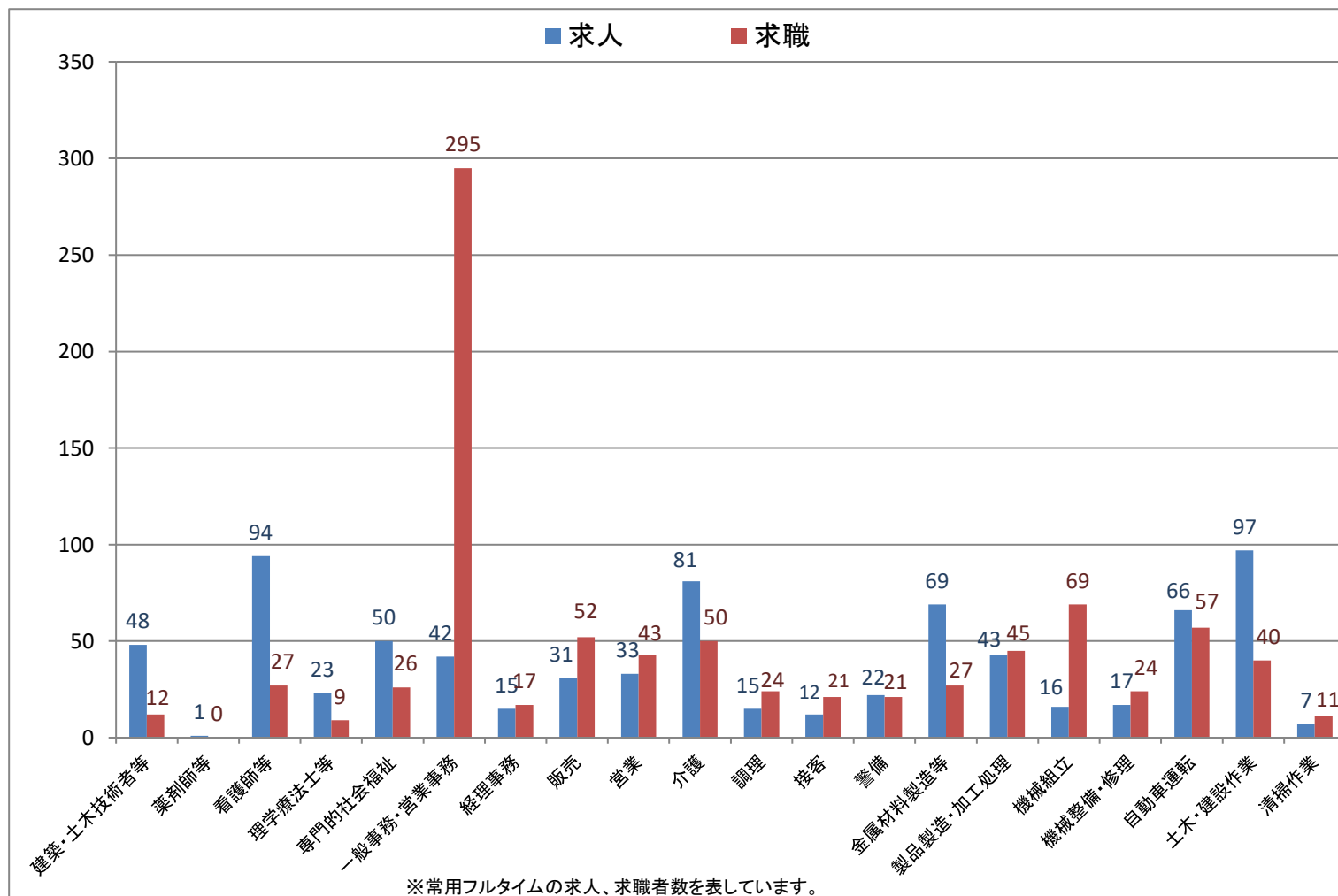
※3か月間に申し込まれた新規求人数の合計です。



※3か月間の月間有効求職者数の月平均数です。

### 主な職種の求人・求職バランス表

【6年3月内容】



## 職業別新規求人賃金情報

【6年1月～6年3月内容】

(単位:万円)

|             | 求人件数計 | 12.5～15未 | 15～17.5未 | 17.5～20未 | 20～22.5未 | 22.5～25未 | 25～27.5未 | 27.5～ |
|-------------|-------|----------|----------|----------|----------|----------|----------|-------|
| 建築・土木技術者等   | 27    | 0        | 5        | 6        | 11       | 14       | 16       | 20    |
| 薬剤師等        | 1     | 0        | 0        | 0        | 0        | 0        | 1        | 1     |
| 看護師等        | 56    | 0        | 7        | 23       | 43       | 49       | 40       | 24    |
| 専門的・社会福祉の職業 | 53    | 0        | 13       | 35       | 23       | 20       | 11       | 6     |
| 一般事務員・営業事務員 | 51    | 3        | 37       | 29       | 23       | 5        | 2        | 0     |
| 経理事務員       | 10    | 0        | 7        | 9        | 8        | 6        | 3        | 2     |
| 販売員         | 28    | 0        | 18       | 25       | 27       | 3        | 2        | 1     |
| 営業員         | 24    | 0        | 5        | 11       | 19       | 16       | 14       | 9     |
| 介護の職業       | 48    | 0        | 26       | 45       | 36       | 21       | 1        | 0     |
| 調理の職業       | 14    | 0        | 6        | 8        | 7        | 5        | 4        | 3     |
| 接客の職業       | 8     | 1        | 3        | 6        | 4        | 3        | 1        | 0     |
| 警備員         | 7     | 0        | 6        | 3        | 2        | 1        | 0        | 0     |
| 金属材料製造の職業   | 43    | 0        | 16       | 36       | 39       | 33       | 20       | 7     |
| 製品製造・加工の職業  | 20    | 0        | 8        | 15       | 13       | 9        | 7        | 1     |
| 機械組立の職業     | 8     | 2        | 8        | 3        | 1        | 1        | 0        | 0     |
| 機械整備・修理の職業  | 13    | 0        | 7        | 6        | 10       | 10       | 7        | 6     |
| 自動車運転の職業    | 44    | 0        | 12       | 13       | 16       | 16       | 16       | 18    |
| 土木・建設の職業    | 42    | 0        | 3        | 18       | 25       | 28       | 31       | 23    |
| 電気工事の職業     | 7     | 0        | 2        | 4        | 4        | 4        | 4        | 4     |
| 清掃の職業       | 5     | 1        | 1        | 2        | 2        | 2        | 1        | 1     |

※この賃金情報は、ハローワークで受理したフルタイム求人賃金月額(時間給、日給の場合は月額換算)別に区分したものです。賃金額に幅(上限額と下限額)があり複数の区分にまたがる場合は、すべての区分欄に「1」が入ります。そのため、各区分欄の合計(横計)は求人件数計とは一致しません。この情報は四半期ごとに更新しています。

## 中途採用者採用時賃金情報

【6年1月～6年3月内容】

(月額、単位:千円)

|         | ～24歳 | 25～34歳 | 35～44歳 | 45～54歳 | 55～64歳 |
|---------|------|--------|--------|--------|--------|
| 職業計     | 199  | 239    | 251    | 248    | 230    |
| 専門・技術   | 213  | 224    | 293    | 301    | 269    |
| 事務      | 199  | 265    | 236    | 239    | 287    |
| 販売      | 171  | 247    | 264    | *      | *      |
| サービス    | 190  | 196    | 202    | 206    | 180    |
| 警備      | *    | *      | *      | *      | *      |
| 農林漁業    | *    | *      | *      | *      | 149    |
| 運輸      | *    | *      | 203    | 233    | 192    |
| 生産工程・労務 | 206  | 242    | 262    | 235    | 262    |

※この賃金情報は、雇用保険の被保険者資格を取得した方(新卒者を除く。)の採用時の平均賃金です。

「\*」は対象者が3人未満のため掲載していません。

この情報は四半期ごとに更新しています。