

ふるかわ

令和6年2月号
令和6年1月30日

古川公共職業安定所 〒989-6143 大崎市古川中里6-7-10 TEL0229-22-2305

労働市場の動向(令和5年12月内容)

【求人の動き】

- 新規求人数は全数が1041人で、前月比▲6.3%とかなり減少した。また、対前年同月比では3.6%とやや増加した。このうち一般求人数は748人で前年同月比3.7%とやや増加、パート求人数は293人で前年同月比3.2%とやや増加した。
- 有効求人数は全数が3208人で、前月比3.0%とやや増加した。また、対前年同月比でも4.5%とやや増加した。このうち一般求人数は2353人で前年同月比6.5%とかなり増加、パート求人数は855人で前年同月比▲0.8%とわずかに減少した。

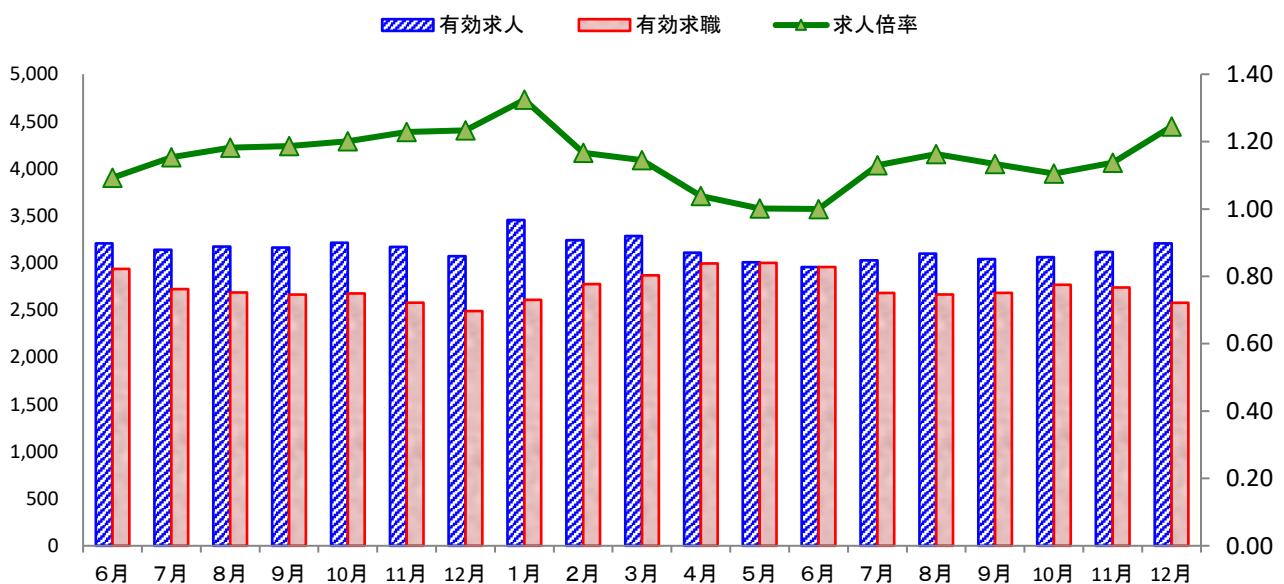
【求職の動き】

- 新規求職者数は全数が499人で、前月比▲11.8%とかなり大きく減少した。また、対前年同月比でも▲3.5%とやや減少した。このうち一般求職者数は329人で前年同月比▲4.9%とやや減少、パート求職者数は170人で前年同月比▲0.6%とわずかに減少した。
- 有効求職者数は全数が2577人で、前月比▲5.9%とやや減少した。また、対前年同月比では3.5%とやや増加した。このうち一般求職者数は1596人で前年同月比3.3%とやや増加、パート求職者数は981人で前年同月比3.9%とやや増加した。

【雇用保険の動き】

- 管内事業所の新規適用数は8件、廃止数は6件で、月末の適用事業所数は3270件となっている。被保険者の資格取得数は371人、資格喪失数は401人、うち事業主都合は31人、月末の被保険者数は44233人だった。
雇用保険の一般受給資格決定件数は148件で、受給者実人員は682人だった。

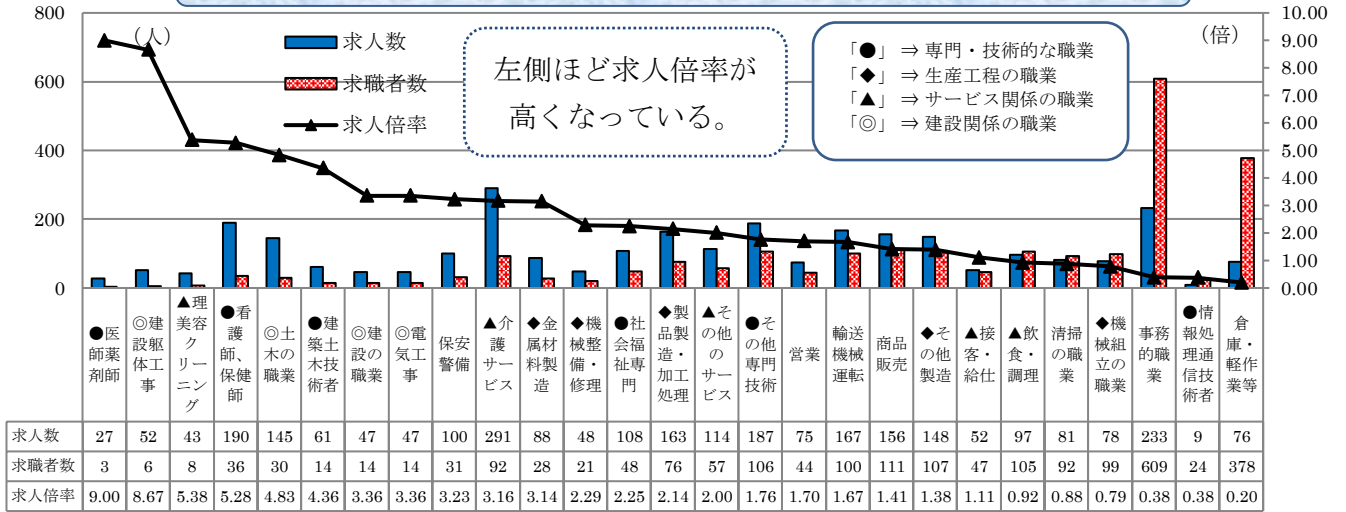
求人・求職の動き



	6月	7月	8月	9月	10月	11月	12月	1月	2月	3月	4月	5月	6月	7月	8月	9月	10月	11月	12月
有効求人	3,207	3,140	3,174	3,161	3,214	3,168	3,071	3,454	3,239	3,284	3,109	3,005	2,956	3,028	3,099	3,039	3,060	3,115	3,208
有効求職	2,936	2,722	2,686	2,664	2,676	2,578	2,489	2,608	2,775	2,868	2,994	3,000	2,956	2,681	2,665	2,682	2,768	2,739	2,577
求人倍率	1.09	1.15	1.18	1.19	1.20	1.23	1.23	1.32	1.17	1.15	1.04	1.00	1.00	1.13	1.16	1.13	1.11	1.14	1.24

※ ハローワークに来所せず、ハローワークインターネットオンライン上で求職登録した求職者数は含まれていない。

求人・求職バランス（職業別・常用・令和5年12月）

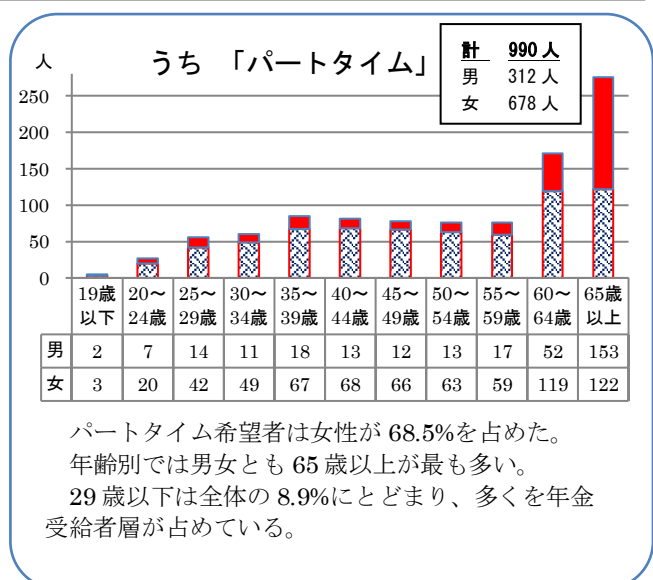
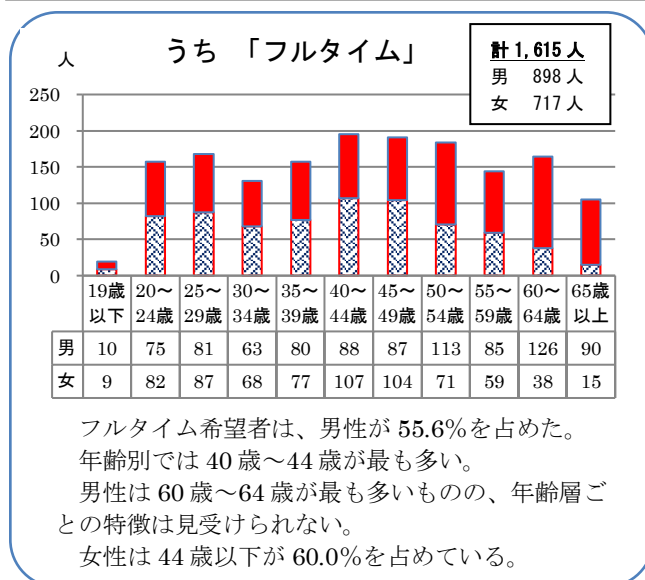
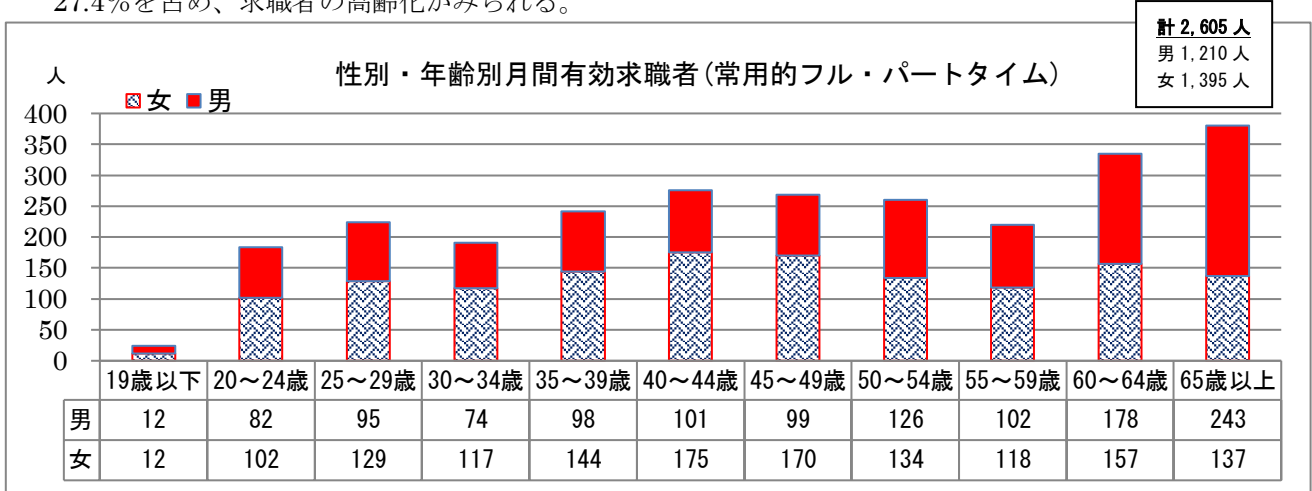


- 医師・薬剤師、建設躯体工事の仕事は求職者が少なく、求人倍率が高くなっている。
- 事務的職業は求人があるものの、求職者が全体の26.5%を占めていることから、求人倍率が低くなっている。

※ パートを含み、臨時を除く常用の求職者数より集計。
 ※ 求人倍率は、求職者一人当たりの求人数。

仕事を探している方の性別・年齢別状況（12月末現在）

- 管内の月間有効求職者のうち常用希望者 2,605 人について、性別・年齢別に取りまとめると以下のとおり。
- 性別では女性が全体の53.6%を占めている。
 - 年齢別では65歳以上が最も多い。45歳以上が1,464人で全体の56.2%、60歳以上が715人で全体の27.4%を占め、求職者の高齢化がみられる。



求職申込書の性別欄の記載が任意のため、男女別の合計は必ずしも一致しない。
 求職者数には、オンライン登録した求職者数を含む。