

月報 (令和6年2月号)

いしのまき



みやぎハローワークキャラクター
「ガンちょーさん」

ハローワーク石巻 〒986-0832 石巻市泉町4丁目1-18
(石巻公共職業安定所) TEL 0225-95-0158

○ 一般職業紹介状況 (令和5年12月内容) について

【有効求人倍率】

○ 有効求人倍率は1.54倍となり、前年同月差では0.16ポイント下回り、前月差は0.07ポイント上回りました。

【求人のおよす】

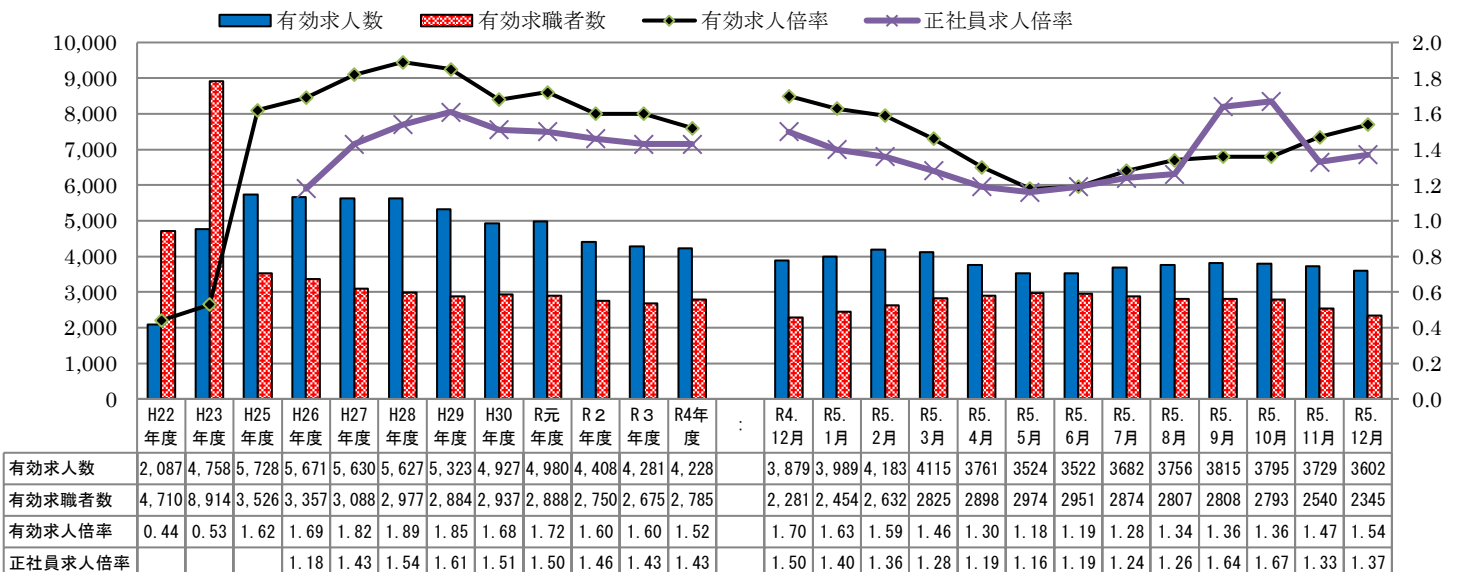
- 新規求人数は1,019人で、前年同月比で17.0%減(前年同月差209人減)、前月比で27.6%減(前月差388人減)となりました。
- 月間有効求人数は3,602人で、前年同月比で7.1%減(前年同月差277人減)、前月比で3.4%減(前月差127人減)となりました。

【求職のおよす】

- 新規求職者数は500人で、前年同月比で18.2%増(前年同月差77人増)、前月比14.5%減(前月差85人減)となりました。
- 月間有効求職者数は2,345人で、前年同月比で2.8%増(前年同月差64人増)、前月比で7.7%減(前月差195人減)となりました。

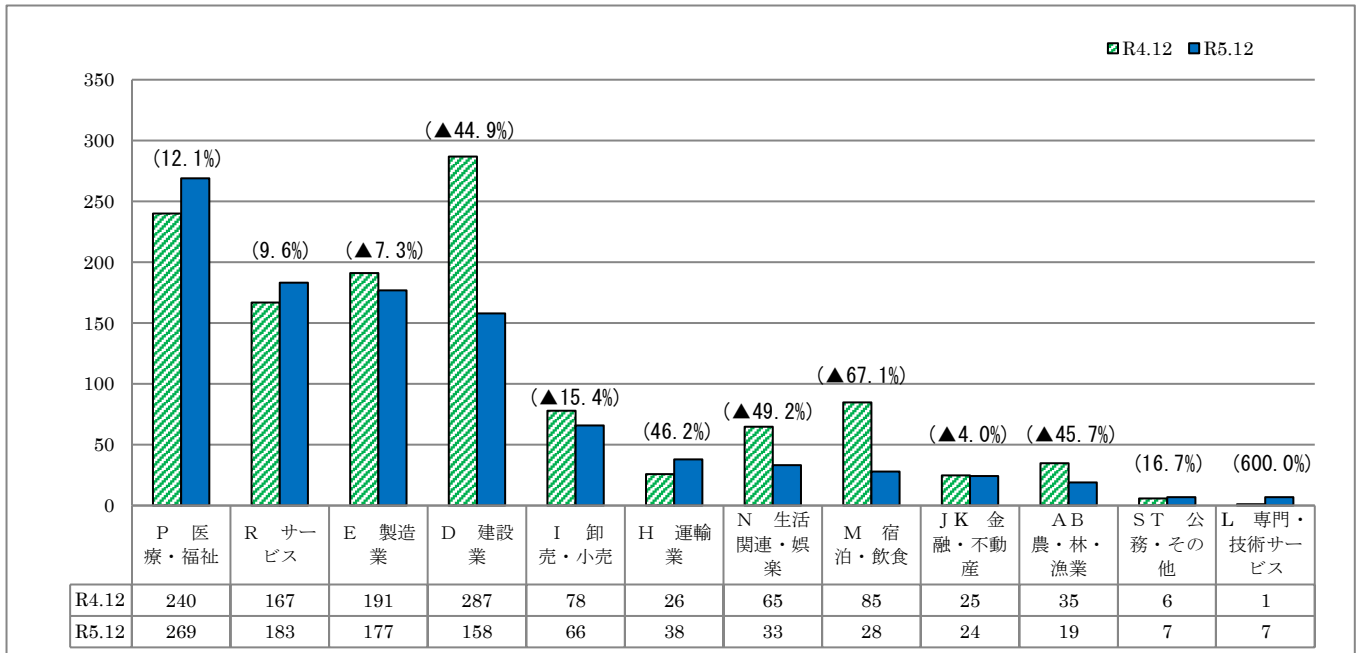
月間有効求職者数を年齢階層別割合で見ると、44歳以下は1,043人で44.5%、45歳以上54歳以下は476人で20.3%、55歳以上は826人で35.2%となっています。

求人・求職の状況



※ハローワークインターネットサービスの機能拡充に伴い、令和3年9月以降の数値には、ハローワークに来所せず、オンライン上で求職登録した求職者数が含まれている。

○ 産業別：主な新規求人の状況



○ 一般職業紹介状況（パート含む）

項目	計	男	女	前月比	前年同月比
新規求人数	1,019	*	*	▲27.6	▲17.0
月間有効求人数	3,602	*	*	▲3.4	▲7.1
新規求職者数	500	272	227	▲14.5	18.2
うち雇用保険受給者	107	49	58	▲13.7	37.2
月間有効求職者数	2,345	1,184	1,158	▲7.7	2.8
うち雇用保険受給者	852	386	466	▲9.0	12.1
求人倍率	新規	*	*	▲0.37P	▲0.87P
	有効	1.54	*	0.07P	▲0.16P
紹介件数	518	276	241	▲22.8	8.4
うち雇用保険受給者	103	48	55	▲34.8	6.2
就職件数	182	82	100	▲28.6	19.7
うち雇用保険受給者	50	19	31	▲41.2	4.2
新規就職率	36.4	30.1	44.0	▲16.5P	1.3P

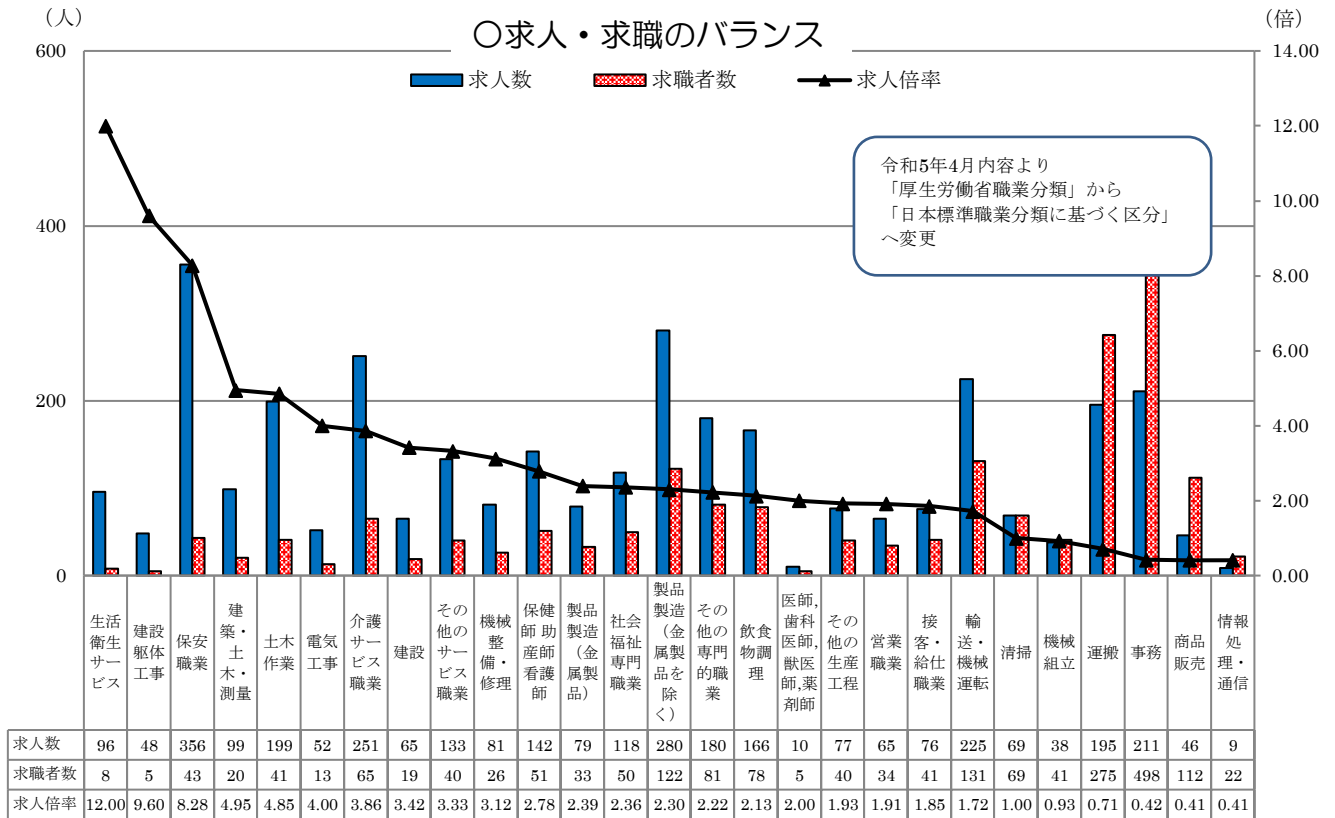
※平成16年11月から求職申込書における「性別」欄の記載が任意となったことに伴い、男女別の合計は必ずしも一致しない。

※ハローワークインターネットサービスの機能拡充に伴う令和3年9月以降の数値の取扱いについては、1頁の（※）を参照。

○ 障害者職業紹介状況

項目	計	身体	知的	精神	その他	前月比	前年同月比
新規求職者数	35	10	0	23	2	0	75.0
新規登録者数	15	6	0	8	1	7.1	66.6
就職件数	13	3	2	8	0	▲13.3	30.0
月末現在有効求職者数	257	70	41	127	19	1.6	▲26.6

※ その他は、発達、難病、高次脳機能障害等



※ パートを含み、臨時を除く常用
 ※求人倍率は、求職者一人当たりの求人募集数。

○ 雇用保険取扱状況

		計	男	女	前月比	前年同月比
事業所関係	新規適用事業所数	10	*	*	42.9	▲44.4
	廃止事業所数	8	*	*	▲27.3	700
	月末現在事業所数	4,045	*	*	0.02	▲2.01
被保険者関係	資格取得者数	429	226	203	▲10.3	7.5
	資格喪失者数	430	238	192	▲16.5	▲8.7
	離職票交付件数	290	*	*	▲15.9	3.57
	月末現在被保険者数	44,849	25,433	19,416	▲0.02	▲1.2
給付金関係	受給資格決定数	136	69	67	▲12.8	24.8
	一般給付受給者数	610	278	332	▲4.2	10.9
	一般給付金額(千円)	64,662	33635	31027	▲14.9	12.2
	個別延長給付受給者数	0	0	0	-	-
	個別延長給付金額	0	0	0	-	-

※金額は千円未満を四捨五入しているため、計で若干の誤差を生じる場合がある。

☆大学等求人の受付が2月1日からスタートします！

求人のお申し込みは、求人者マイページによるインターネット上での申し込みが可能です。

※お問い合わせ ⇒ ハローワーク石巻 学卒担当 TEL : 0225-95-0158(41#)

☆電子申請アドバイザーのご案内

○ 2月・3月の電子申請アドバイザー出張相談日は・・・**2月13日(火)・3月12日(火)**です。

※会場は、ハローワーク石巻3階会議室となります。9:00~16:00の間の30分程度を予定しております。

※参加希望の場合は、雇用保険適用窓口にご連絡ください。TEL : 0225-95-0158(21#)

石巻管内企業の障害者雇用率は2.15%

このたび、令和5年6月1日現在の障害者の雇用状況が取りまとめられ、石巻管内に本社を有する民間企業の実雇用率は2.15%（前年比0.1ポイント増）、雇用率達成企業の割合は58.8%（前年比1.9ポイント増）となりました。

※「障害者の雇用の促進等に関する法律」により、一定数以上の労働者を雇用している企業は、障害者を雇用することが義務付けられており、毎年6月1日における状況を管轄ハローワークに報告することとされています。

民間企業における規模別・産業別障害者の雇用状況（令和5年6月1日現在）

		対象 企業数	常用雇用障害者数(人)			実雇用率	達成割合	
			計	身体	知的			精神
計		102社	259.0	154.0	66.0	39.0	2.15%	58.8%
規 模 別	43.5～100人未満	58社	67.5	37.0	20.5	10.0	1.95%	62.1%
	100～300人未満	37社	138.0	75.0	39.0	24.0	2.35%	59.5%
	300～500人未満	5社	35.0	26.5	4.5	4.0	1.96%	20.0%
	500～1000人未満	2社	18.5	15.5	2.0	1.0	2.02%	50.0%
産 業 別	建設業	8社	16.0	14.0	1.0	1.0	2.53%	87.5%
	製造業	32社	70.0	37.0	18.0	15.0	1.91%	50.0%
	運輸業	6社	21.0	16.5	2.5	2.0	2.74%	66.7%
	卸売・小売業	16社	24.0	12.0	8.0	4.0	1.86%	56.3%
	医療・福祉	19社	91.5	50.0	29.5	12.0	2.66%	73.7%
	サービス業	12社	13.5	5.5	6.0	2.0	1.61%	41.7%
	その他	9社	23.0	19.0	1.0	3.0	1.62%	55.6%

※ 短時間労働者でない重度障害者（身体、知的）は、法律上1人を2人分として計上されている。
 ※ 短時間労働者である重度以外の障害者（身体、知的）は、法律上1人を0.5人分として計上されている。

【実雇用率】

実雇用率は2.15%と前年を0.1ポイント上回り、宮城県平均の2.29%及び全国平均の2.33%を下回り、県内10か所あるハローワークの中で8番目となっています。

【雇用率達成企業の割合】

達成企業は60社で、前年より2社増加、達成企業の割合は58.8%と前年から1.9ポイント上回りました。未達成企業は42社で、うち障害者を一人も雇用していない企業は23社となっています。

障害者の法定雇用率が段階的に引き上げられます。

「障害者の雇用の促進等に関する法律」により、障害者の法定雇用率は5年ごとに見直しが行われますが、これに基づき令和5年に見直された法定雇用率は2.7%であり、令和8年までにこの数値に向けて段階的に法定雇用率の引き上げが行われます。障害者雇用にご理解いただき、ひとりでも多くの方が働ける職場環境の整備、雇用拡大をお願いいたします。

	令和5年度	令和6年4月	令和8年7月
法定雇用率	2.3% ⇒	2.5% ⇒	2.7%
対象事業主の範囲	43.5人以上	40.0人以上	37.5人以上