

労働市場の動向(令和5年8月内容)

【求人の動き】

- 新規求人数は全数が1027人で、前月比▲12.9%とかなり大きく減少した。また、対前年同月比でも▲8.4%とかなり減少した。このうち一般求人数は776人で前年同月比▲1.0%とわずかに減少、パート求人数は251人で前年同月比▲25.5%と大幅に減少した。
- 有効求人数は全数が3099人で、前月比2.3%とわずかに増加した。また、対前年同月比では▲2.4%とわずかに減少した。このうち一般求人数は2208人で前年同月比▲0.1%とわずかに減少、パート求人数は891人で前年同月比▲7.5%とかなり減少した。

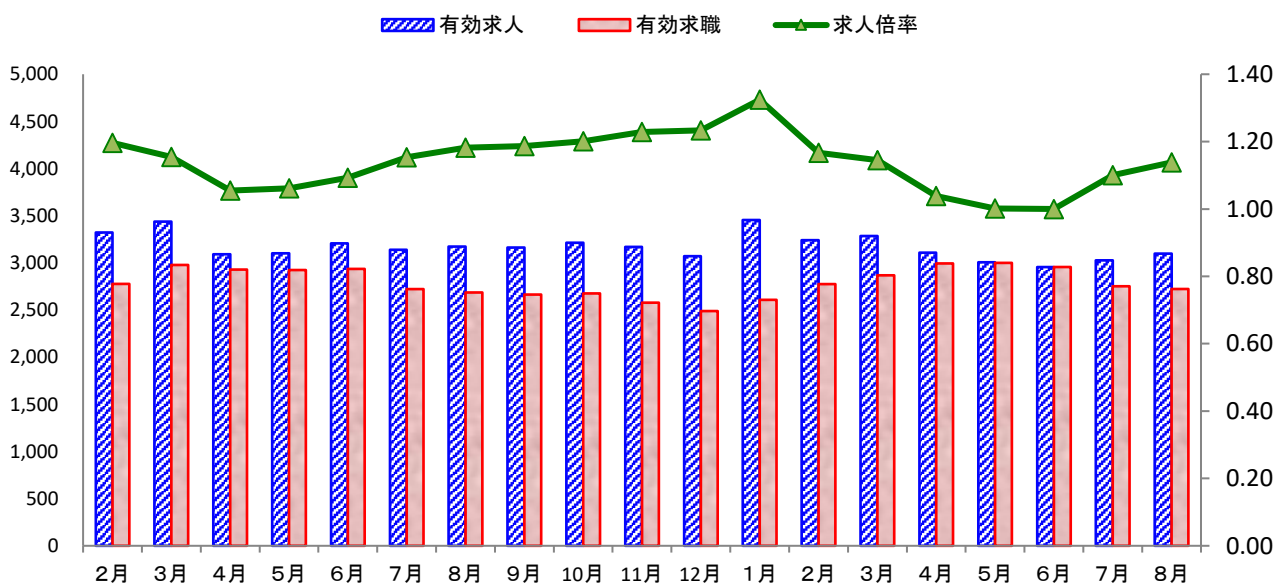
【求職の動き】

- 新規求職者数は全数が667人で、前月比7.1%とかなり増加した。また、対前年同月比でも15.2%とかなり大きく増加した。このうち一般求職者数は449人で前年同月比20.7%と大幅に増加、パート求職者数は218人で前年同月比5.3%とやや増加した。
- 有効求職者数は全数が2723人で、前月比▲1.1%とわずかに減少した。また、対前年同月比では1.4%とわずかに増加した。このうち一般求職者数は1708人で前年同月比1.3%とわずかに増加、パート求職者数は1015人で前年同月比1.5%とわずかに増加した。

【雇用保険の動き】

- 管内事業所の新規適用数は6件、廃止数は5件で、月末の適用事業所数は3,287件となっている。被保険者の資格取得数は397人、資格喪失数は505人、うち事業主都合は34人、月末の被保険者数は44,169人だった。
雇用保険の一般受給資格決定件数は190件で、受給者実人員は803人だった。

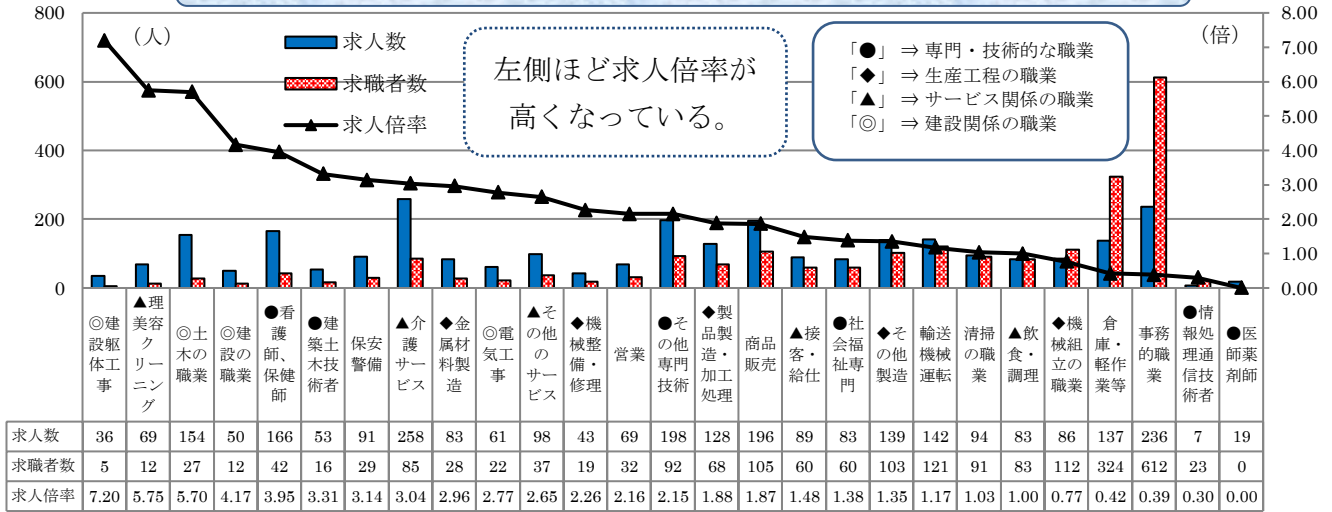
求人・求職の動き



	2月	3月	4月	5月	6月	7月	8月	9月	10月	11月	12月	1月	2月	3月	4月	5月	6月	7月	8月
有効求人	3,323	3,439	3,090	3,103	3,207	3,140	3,174	3,161	3,214	3,168	3,071	3,454	3,239	3,284	3,109	3,005	2,956	3,028	3,099
有効求職	2,777	2,978	2,929	2,924	2,936	2,722	2,686	2,664	2,676	2,578	2,489	2,608	2,775	2,868	2,994	3,000	2,956	2,752	2,723
求人倍率	1.20	1.15	1.05	1.06	1.09	1.15	1.18	1.19	1.20	1.23	1.23	1.32	1.17	1.15	1.04	1.00	1.00	1.10	1.14

※ ハローワークに来所せず、ハローワークインターネットオンライン上で求職登録した求職者数は含まれていない。

求人・求職バランス（職業別・常用・令和5年8月）



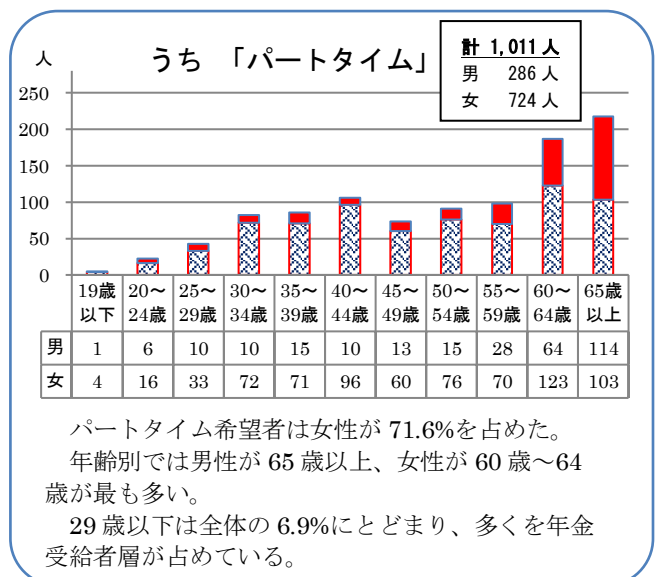
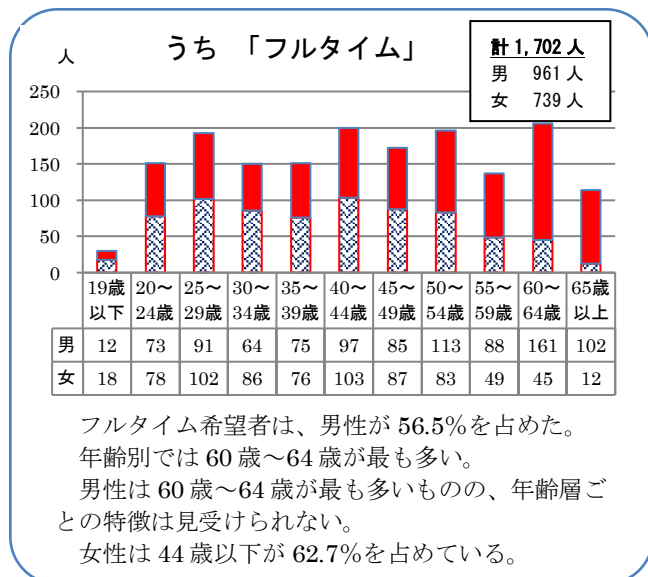
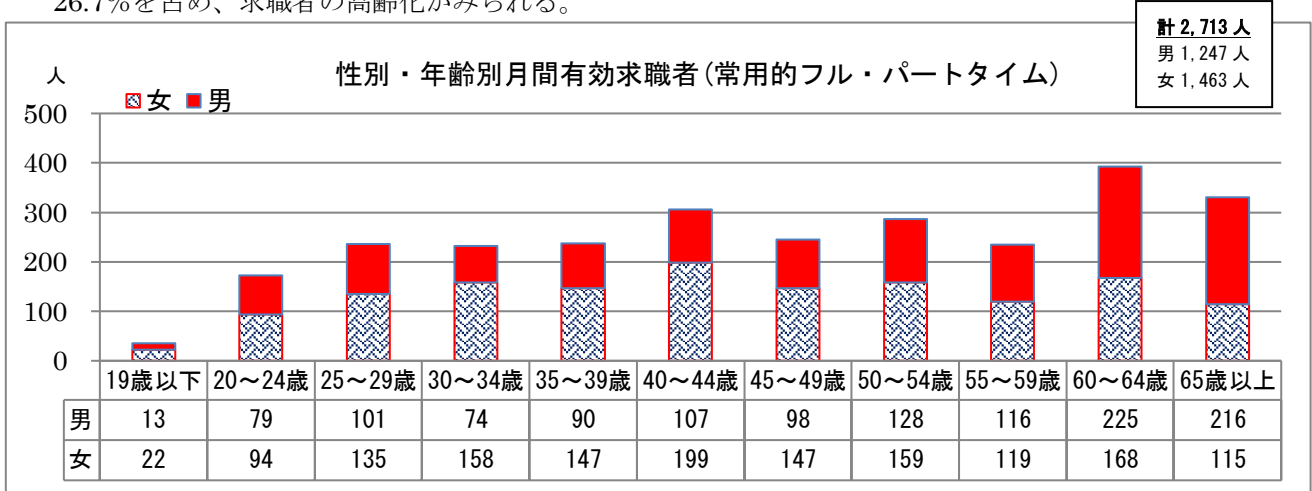
- 建設躯体工事、理美容・クリーニングは求職者が少なく、求人倍率が高くなっている。
- 事務的職業は求人があるものの、求職者が全体の27.6%を占めていることから、求人倍率が低くなっている。

※ パートを含み、臨時を除く常用の求職者数より集計。
 ※ 求人倍率は、求職者一人当たりの求人数。

仕事を探している方の性別・年齢別状況（8月末現在）

管内の月間有効求職者のうち常用希望者 2,713 人について、性別・年齢別に取りまとめると以下のとおり。

- 性別では女性が全体の54.0%を占めている。
- 年齢別では60歳～64歳が最も多い。45歳以上が1,491人で全体の55.0%、60歳以上が724人で全体の26.7%を占め、求職者の高齢化がみられる。



※ 求職申込書の性別欄の記載が任意のため、男女別の合計は必ずしも一致しない。