

労働市場の動向(令和5年7月内容)

【求人の動き】

- 新規求人数は全数が1179人で、前月比10.6%とかなり増加した。また、対前年同月比でも12.5%とかなり大きく増加した。このうち一般求人数は798人で前年同月比6.1%とかなり増加、パート求人数は381人で前年同月比28.7%と大幅に増加した。
- 有効求人数は全数が3028人で、前月比2.4%とわずかに増加した。また、対前年同月比では▲3.6%とやや減少した。このうち一般求人数は2115人で前年同月比▲6.0%とかなり減少、パート求人数は913人で前年同月比2.6%とわずかに増加した。

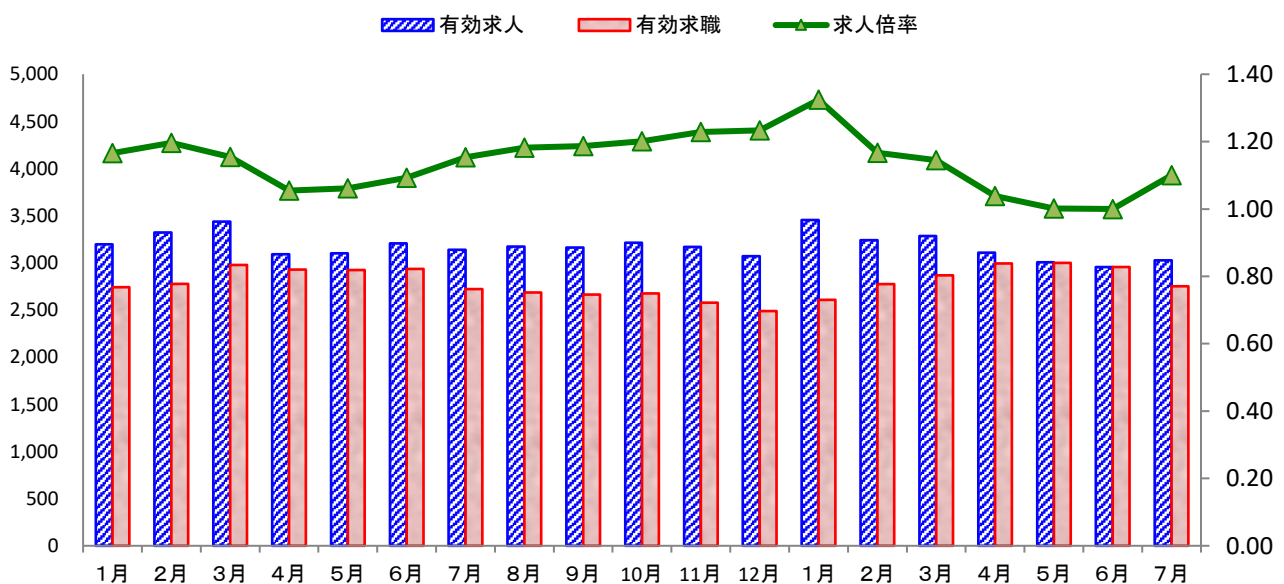
【求職の動き】

- 新規求職者数は全数が623人で、前月比0.8%とわずかに増加した。また、対前年同月比でも21.0%と大幅に増加した。このうち一般求職者数は412人で前年同月比19.8%と大幅に増加、パート求職者数は211人で前年同月比23.4%と大幅に増加した。
- 有効求職者数は全数が2752人で、前月比▲6.9%とかなり減少した。また、対前年同月比では1.1%とわずかに増加した。このうち一般求職者数は1698人で前年同月比0.1%とわずかに増加、パート求職者数は1054人で前年同月比2.8%とわずかに増加した。

【雇用保険の動き】

- 管内事業所の新規適用数は7件、廃止数は10件で、月末の適用事業所数は3,286件となっている。被保険者の資格取得数は510人、資格喪失数は622人、うち事業主都合は49人、月末の被保険者数は44,273人だった。
雇用保険の一般受給資格決定件数は160件で、受給者実人員は733人だった。

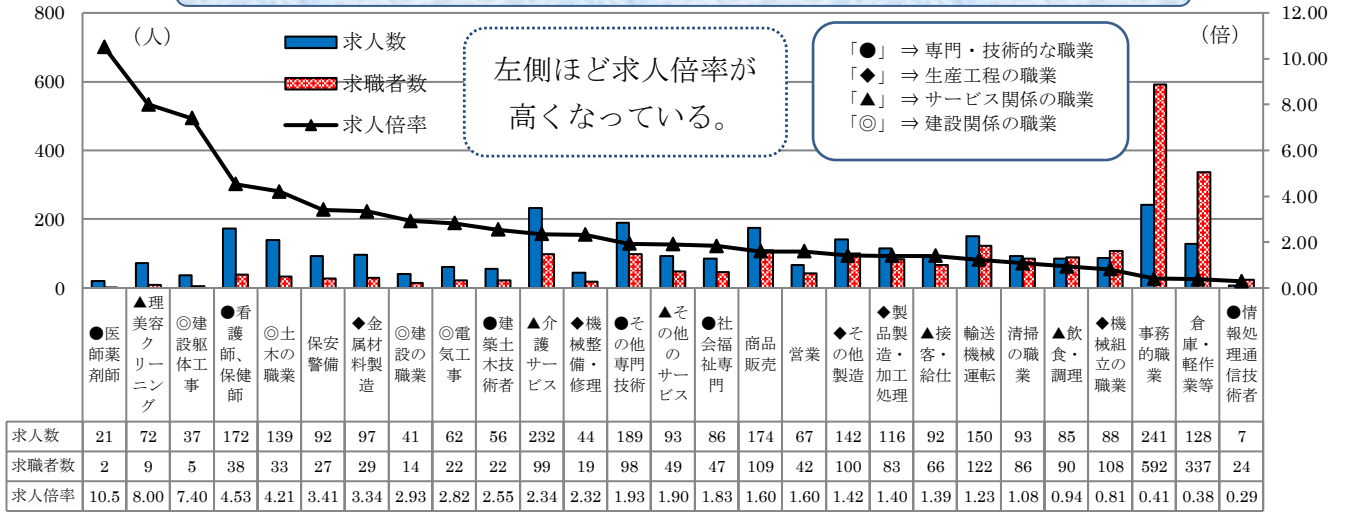
求人・求職の動き



	1月	2月	3月	4月	5月	6月	7月	8月	9月	10月	11月	12月	1月	2月	3月	4月	5月	6月	7月
有効求人	3,196	3,323	3,439	3,090	3,103	3,207	3,140	3,174	3,161	3,214	3,168	3,071	3,454	3,239	3,284	3,109	3,005	2,956	3,028
有効求職	2,742	2,777	2,978	2,929	2,924	2,936	2,722	2,686	2,664	2,676	2,578	2,489	2,608	2,775	2,868	2,994	3,000	2,956	2,752
求人倍率	1.17	1.20	1.15	1.05	1.06	1.09	1.15	1.18	1.19	1.20	1.23	1.23	1.32	1.17	1.15	1.04	1.00	1.00	1.10

※ ハローワークに来所せず、ハローワークインターネットオンライン上で求職登録した求職者数は含まれていない。

求人・求職バランス（職業別・常用・令和5年7月）

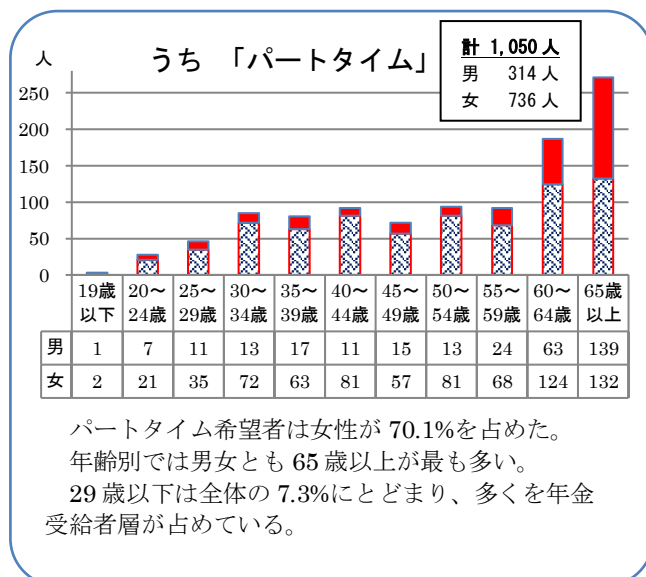
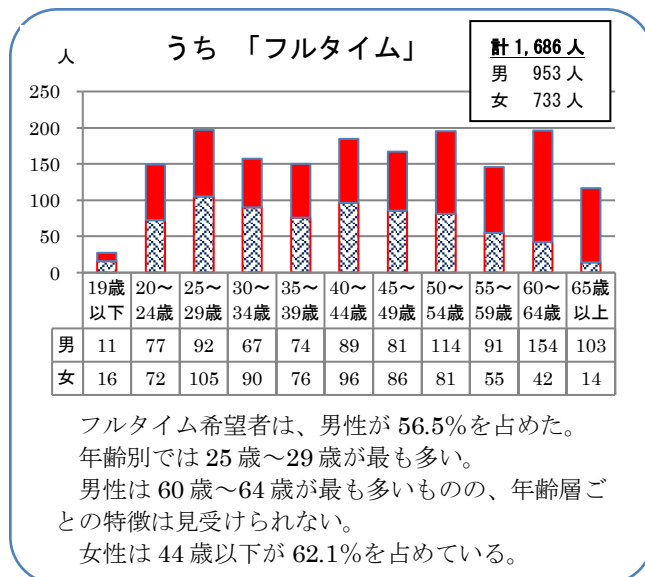
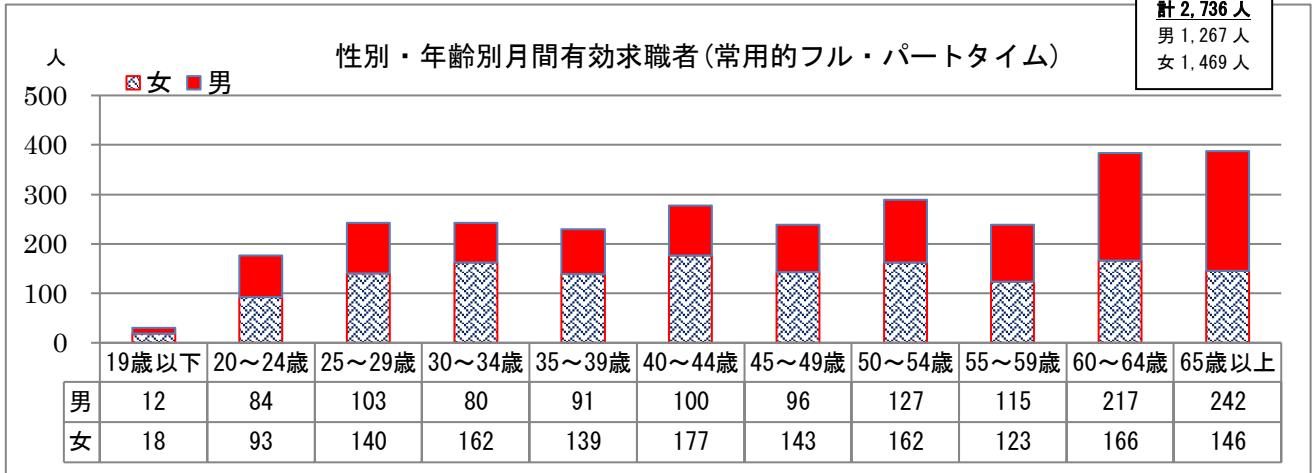


- 医師・薬剤師、理美容・クリーニングは求職者が少なく、求人倍率が高くなっている。
- 事務的職業は求人があるものの、求職者が全体の26.1%を占めていることから、求人倍率が低くなっている。

※ パートを含み、臨時を除く常用の求職者数より集計。
 ※ 求人倍率は、求職者一人当たりの求人数。

仕事を探している方の性別・年齢別状況（7月末現在）

- 管内の月間有効求職者のうち常用希望者 2,736 人について、性別・年齢別に取りまとめると以下のとおり。
- 性別では女性が全体の53.7%を占めている。
 - 年齢別では65歳以上が最も多い。45歳以上が1,537人で全体の56.2%、60歳以上が771人で全体の28.2%を占め、求職者の高齢化がみられる。



※ 求職申込書の性別欄の記載が任意のため、男女別の合計は必ずしも一致しない。