

## 労働市場の動向(令和5年6月内容)

### 【求人動き】

- 新規求人数は全数が1066人で、前月比8.6%とかなり増加した。また、対前年同月比では▲7.3%とかなり減少した。このうち一般求人数は712人で前年同月比▲5.6%とやや減少、パート求人数は354人で前年同月比▲10.6%とかなり減少した。
- 有効求人数は全数が2956人で、前月比▲1.6%とわずかに減少した。また、対前年同月比でも▲7.8%とかなり減少した。このうち一般求人数は2067人で前年同月比▲9.7%とかなり減少、パート求人数は889人で前年同月比▲3.3%とやや減少した。

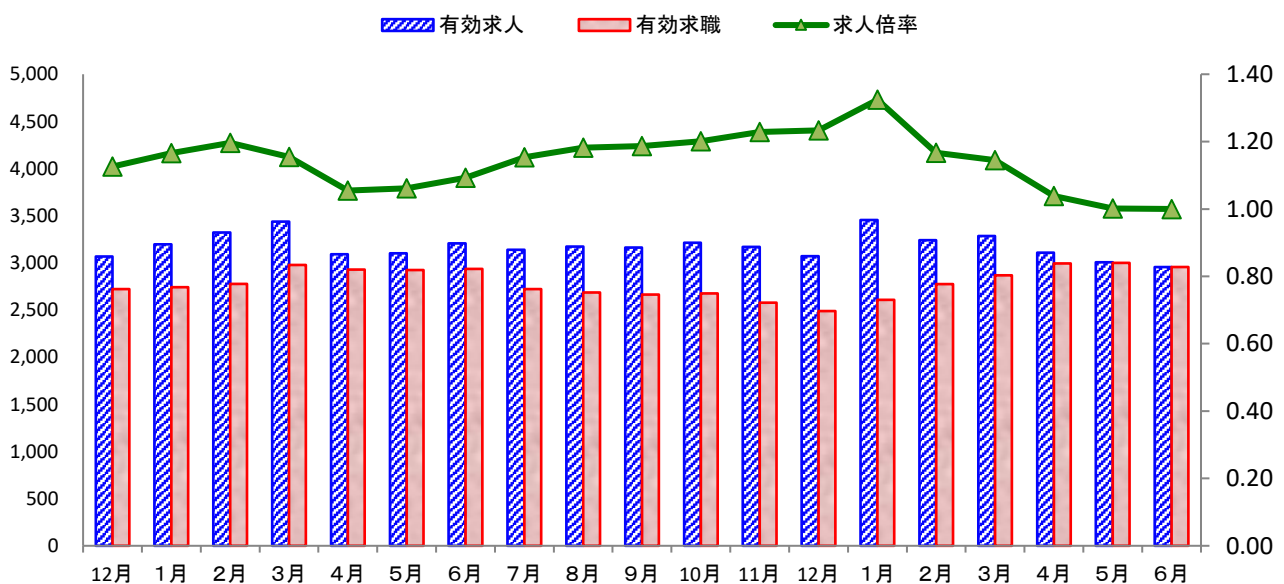
### 【求職動き】

- 新規求職者数は全数が618人で、前月比▲12.7%とかなり大きく減少した。また、対前年同月比でも▲2.4%とわずかに減少した。このうち一般求職者数は403人で前年同月比▲5.4%とやや減少、パート求職者数は215人で前年同月比3.9%とやや増加した。
- 有効求職者数は全数が2956人で、前月比▲1.5%とわずかに減少した。また、対前年同月比では0.7%とわずかに増加した。このうち一般求職者数は1756人で前年同月比▲2.4%とわずかに減少、パート求職者数は1200人で前年同月比5.5%とやや増加した。

### 【雇用保険の動き】

- 管内事業所の新規適用数は9件、廃止数は8件で、月末の適用事業所数は3,289件となっている。被保険者の資格取得数は483人、資格喪失数は558人、うち事業主都合は58人、月末の被保険者数は44,405人だった。  
雇用保険の一般受給資格決定件数は198件で、受給者実人員は664人だった。

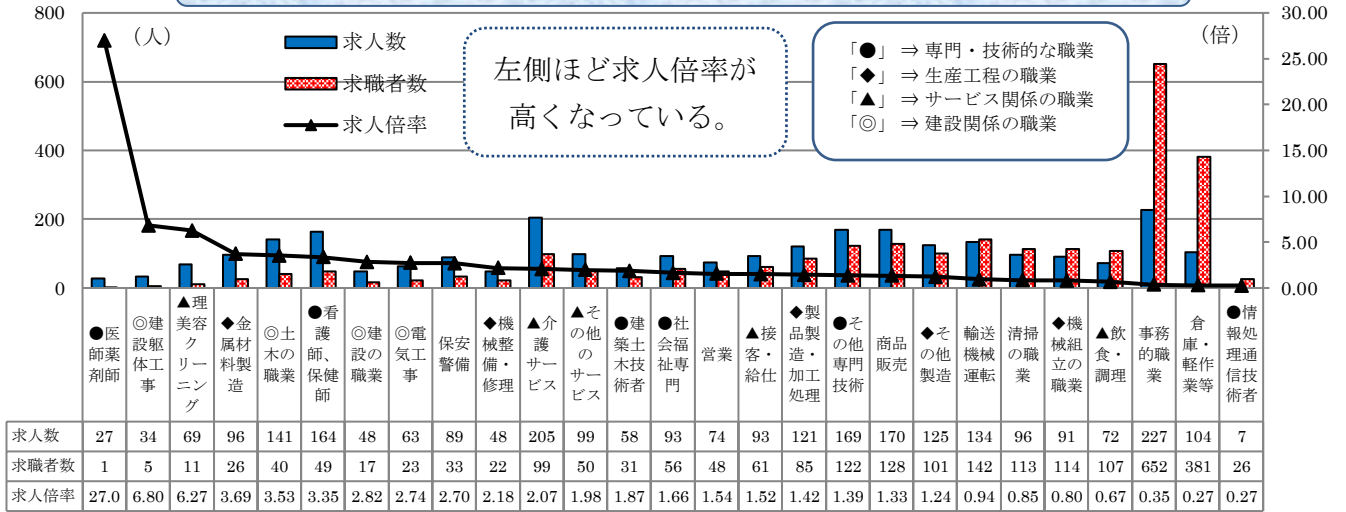
## 求人・求職の動き



	12月	1月	2月	3月	4月	5月	6月	7月	8月	9月	10月	11月	12月	1月	2月	3月	4月	5月	6月
有効求人	3,066	3,196	3,323	3,439	3,090	3,103	3,207	3,140	3,174	3,161	3,214	3,168	3,071	3,454	3,239	3,284	3,109	3,005	2,956
有効求職	2,722	2,742	2,777	2,978	2,929	2,924	2,936	2,722	2,686	2,664	2,676	2,578	2,489	2,608	2,775	2,868	2,994	3,000	2,956
求人倍率	1.13	1.17	1.20	1.15	1.05	1.06	1.09	1.15	1.18	1.19	1.20	1.23	1.23	1.32	1.17	1.15	1.04	1.00	1.00

※ ハローワークに来所せず、ハローワークインターネットオンライン上で求職登録した求職者数は含まれていない。

## 求人・求職バランス（職業別・常用・令和5年6月）



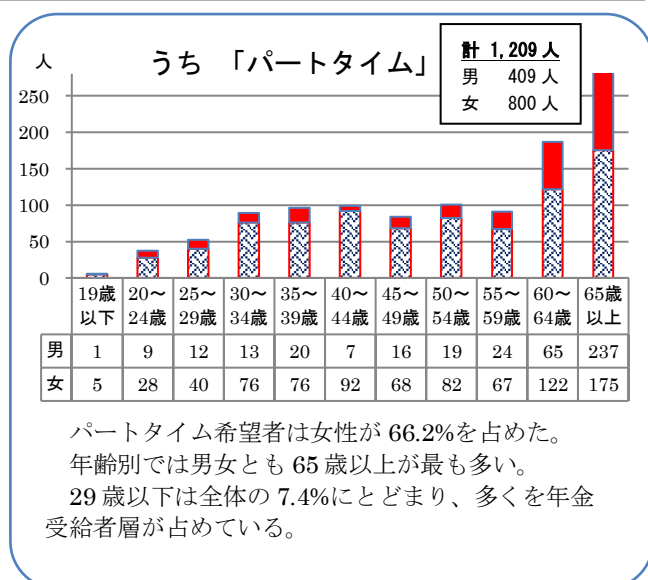
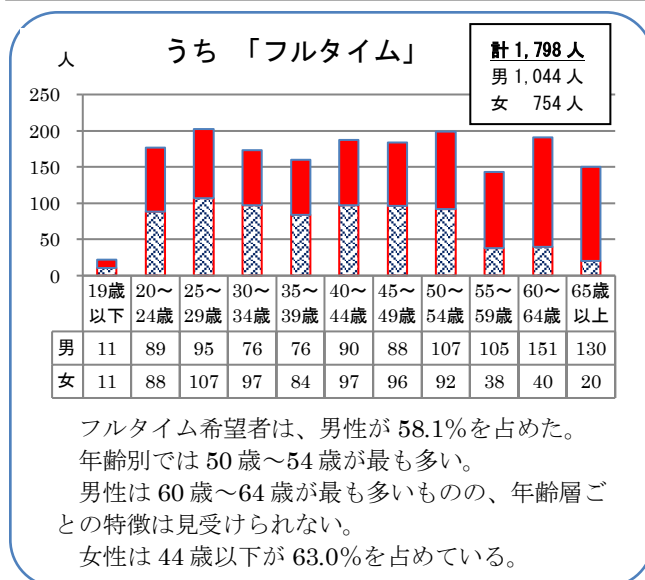
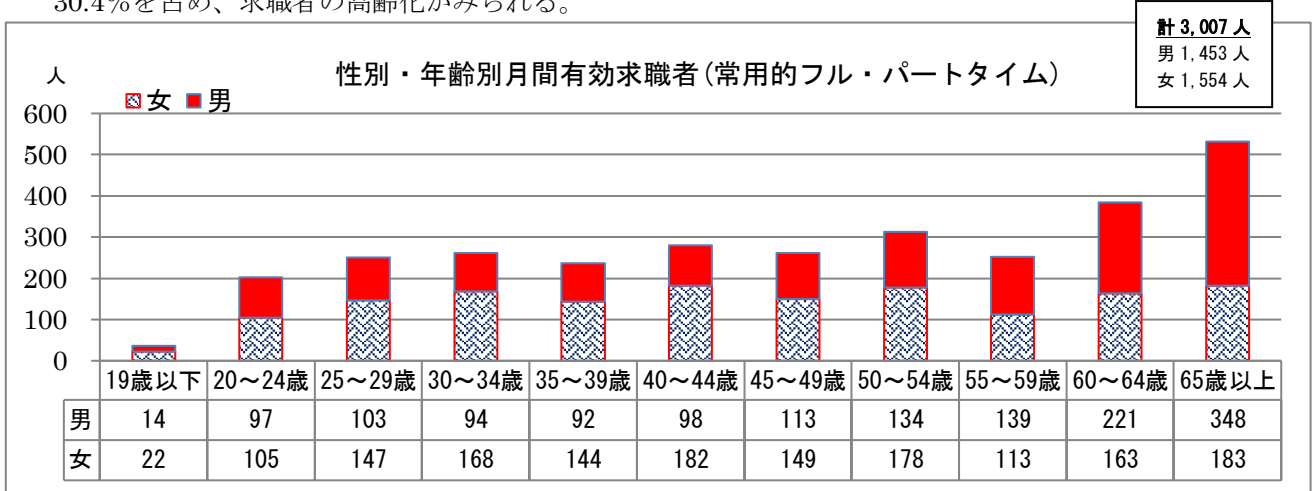
- 医師・薬剤師、建設躯体工事は求職者が少なく、求人倍率が高くなっている。
- 事務的職業は求人があるものの、求職者が全体の25.6%を占めていることから、求人倍率が低くなっている。

※ パートを含み、臨時を除く常用の求職者数より集計。  
※ 求人倍率は、求職者一人当たりの求人数。

## 仕事を探している方の性別・年齢別状況（6月末現在）

管内の月間有効求職者のうち常用希望者 3,007 人について、性別・年齢別に取りまとめると以下のとおり。

- 性別では女性が全体の51.7%を占めている。
- 年齢別では65歳以上が最も多い。45歳以上が1,741人で全体の57.9%、60歳以上が915人で全体の30.4%を占め、求職者の高齢化がみられる。



※ 求職申込書の性別欄の記載が任意のため、男女別の合計は必ずしも一致しない。