

ふるかわ

令和5年7月号
令和5年6月30日

古川公共職業安定所 〒989-6143 大崎市古川中里6-7-10 TEL0229-22-2305

労働市場の動向(令和5年5月内容)

【求人動き】

- 新規求人数は全数が982人で、前月比▲18.4%と大幅に減少した。また、対前年同月比でも▲11.1%とかなり大きく減少した。このうち一般求人数は702人で前年同月比▲15.5%とかなり大きく減少、パート求人数は280人で前年同月比2.6%とわずかに増加した。
- 有効求人数は全数が3005人で、前月比▲3.3%とやや減少した。また、対前年同月比でも▲3.2%とやや減少した。このうち一般求人数は2133人で前年同月比▲5.2%とやや減少、パート求人数は872人で前年同月比2.3%とわずかに増加した。

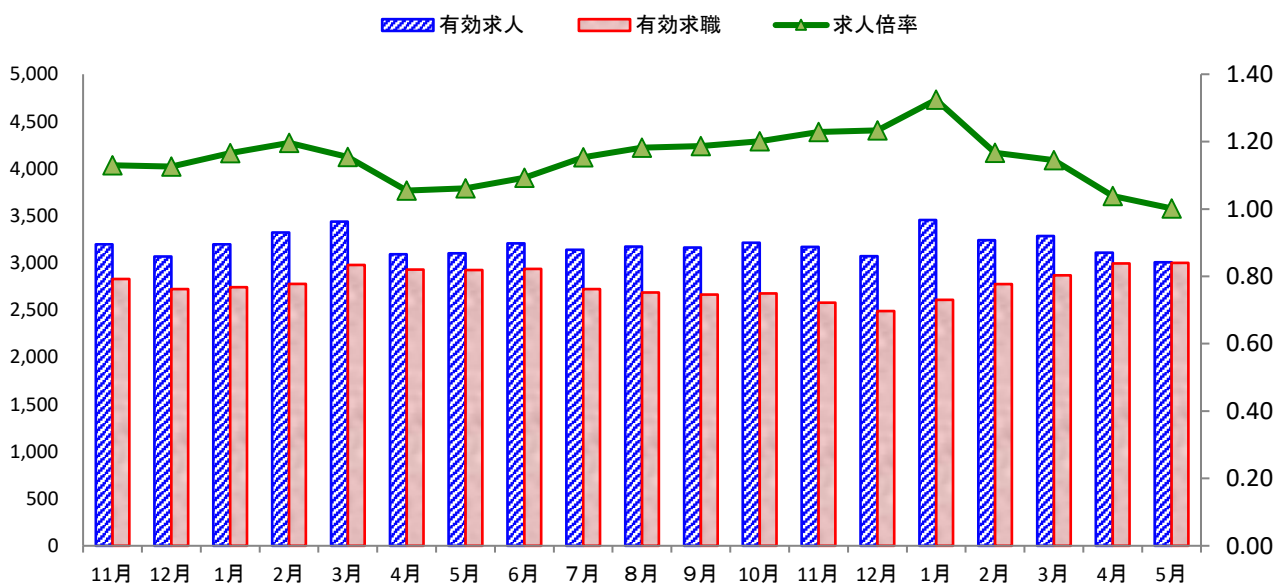
【求職動き】

- 新規求職者数は全数が708人で、前月比▲22.3%と大幅に減少した。また、対前年同月比では14.6%とかなり大きく増加した。このうち一般求職者数は427人で前年同月比13.0%とかなり大きく増加、パート求職者数は281人で前年同月比17.1%と大幅に増加した。
- 有効求職者数は全数が3000人で、前月比0.2%とわずかに増加した。また、対前年同月比でも2.6%とわずかに増加した。このうち一般求職者数は1753人で前年同月比▲1.8%とわずかに減少、パート求職者数は1247人で前年同月比9.6%とかなり増加した。

【雇用保険の動き】

- 管内事業所の新規適用数は17件、廃止数は18件で、月末の適用事業所数は3,287件となっている。被保険者の資格取得数は897人、資格喪失数は516人、うち事業主都合は36人、月末の被保険者数は44,421人だった。
雇用保険の一般受給資格決定件数は288件で、受給者実人員は609人だった。

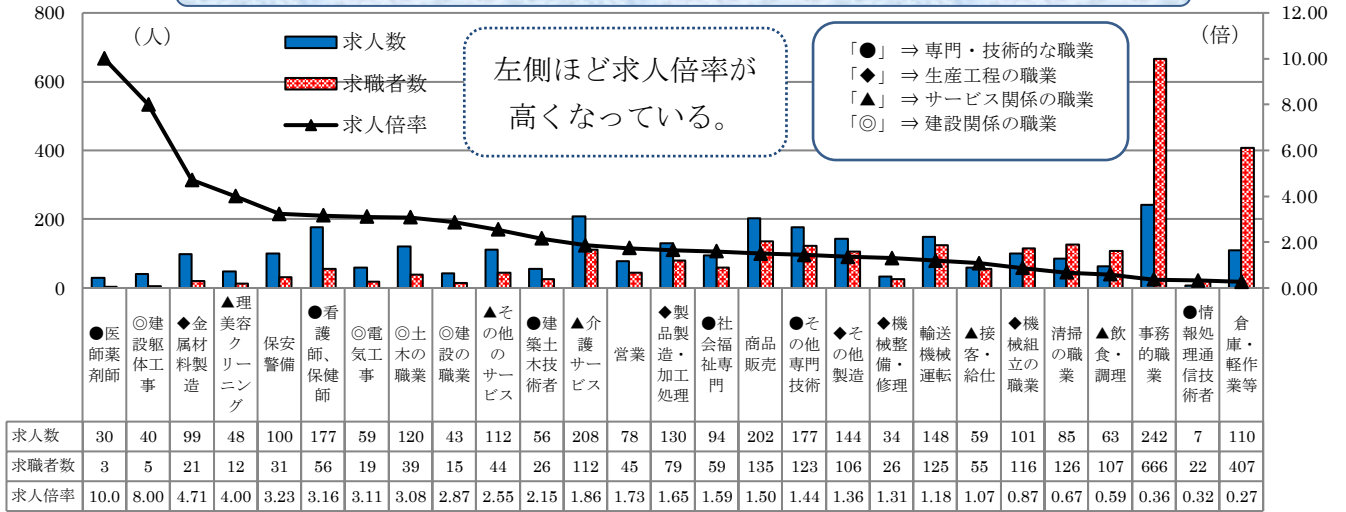
求人・求職の動き



	11月	12月	1月	2月	3月	4月	5月	6月	7月	8月	9月	10月	11月	12月	1月	2月	3月	4月	5月
有効求人	3,197	3,066	3,196	3,323	3,439	3,090	3,103	3,207	3,140	3,174	3,161	3,214	3,168	3,071	3,454	3,239	3,284	3,109	3,005
有効求職	2,829	2,722	2,742	2,777	2,978	2,929	2,924	2,936	2,722	2,686	2,664	2,676	2,578	2,489	2,608	2,775	2,868	2,994	3,000
求人倍率	1.13	1.13	1.17	1.20	1.15	1.05	1.06	1.09	1.15	1.18	1.19	1.20	1.23	1.23	1.32	1.17	1.15	1.04	1.00

※ ハローワークに来所せず、ハローワークインターネットオンライン上で求職登録した求職者数は含まれていない。

求人・求職バランス（職業別・常用・令和5年5月）

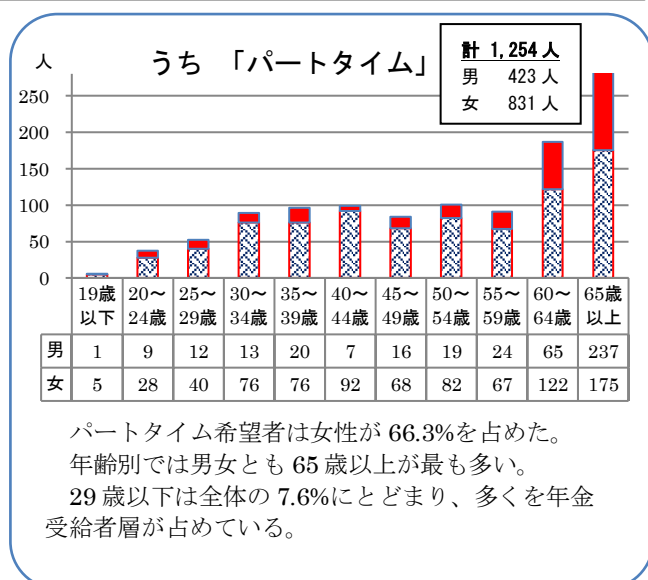
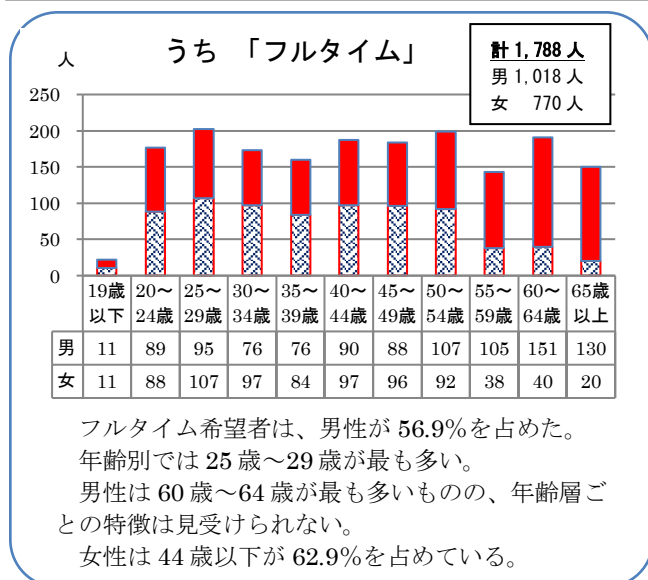
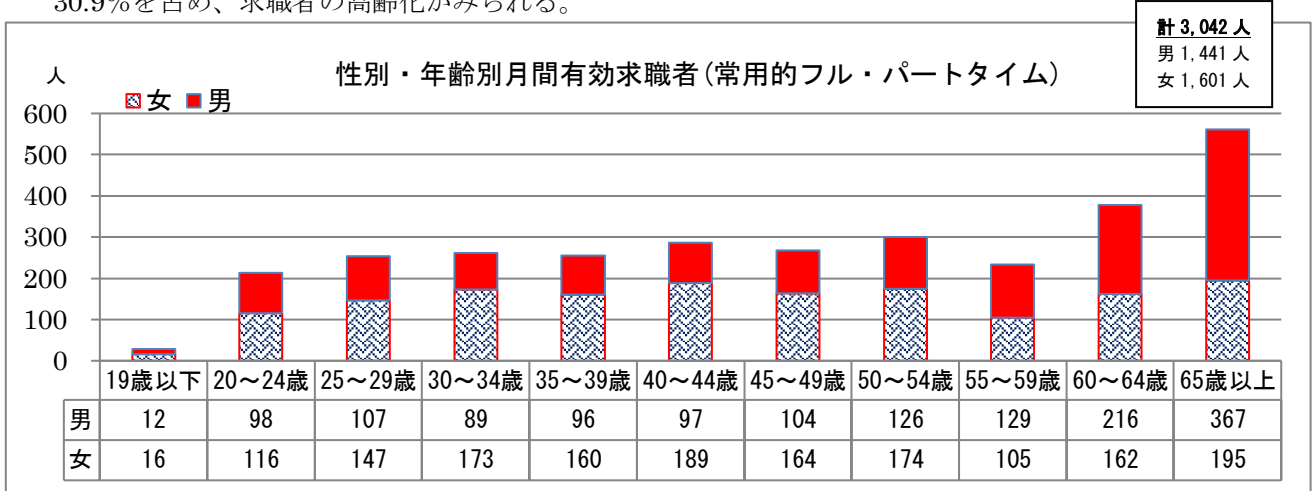


- 医師・薬剤師、建設躯体工事は求職者が少なく、求人倍率が高くなっている。
- 事務的職業は求人があるものの、求職者が全体の25.8%を占めていることから、求人倍率が低くなっている。

※ パートを含み、臨時を除く常用の求職者数より集計。
 ※ 求人倍率は、求職者一人当たりの求人数。

仕事を探している方の性別・年齢別状況（5月末現在）

- 管内の月間有効求職者のうち常用希望者 3,042 人について、性別・年齢別に取りまとめると以下のとおり。
- 性別では女性が全体の 52.6% を占めている。
 - 年齢別では 65 歳以上が最も多い。45 歳以上が 1,742 人で全体の 57.3%、60 歳以上が 940 人で全体の 30.9% を占め、求職者の高齢化がみられる。



※ 求職申込書の性別欄の記載が任意のため、男女別の合計は必ずしも一致しない。