月　報（令和５年９月号）

いしのまき

みやぎハローワークキャラクター
「ガンちょーさん」

ハローワーク石巻　〒986-0832　石巻市泉町４丁目１－１８
（石巻公共職業安定所）　TEL　0225-95-0158

○ 一般職業紹介状況（令和５年７月内容）について

【有効求人倍率】

○　有効求人倍率は1.28倍となり、前年同月差では0.20ポイント下回り、前月差では0.09ポイント上回りました。

【求人のようす】

○　新規求人数は1,340人で、前年同月比で8.3%減（前年同月差122人減）、前月比で11.0%増（前月差133人増）となりました。

○　月間有効求人数は3,682人で、前年同月比で13.1%減（前年同月差555人減）、前月比で4.5%増（前月差160人増）となりました。

【求職のようす】

○　新規求職者数は679人で、前年同月比で9.5%増（前年同月差59人増）、前月比5.4%増（前月差35人増）となりました。

○　月間有効求職者数は2,874人で、前年同月比で0.7%増（前年同月差21人増）、前月比で2.6%減（前月差77人減）となりました。

　月間有効求職者数を年齢階層別割合でみると、44歳以下は1,265人で44.0%、45歳以上54歳以下は591人で20.6%、55歳以上は1,018人で35.4%となっています。

求人・求職の状況

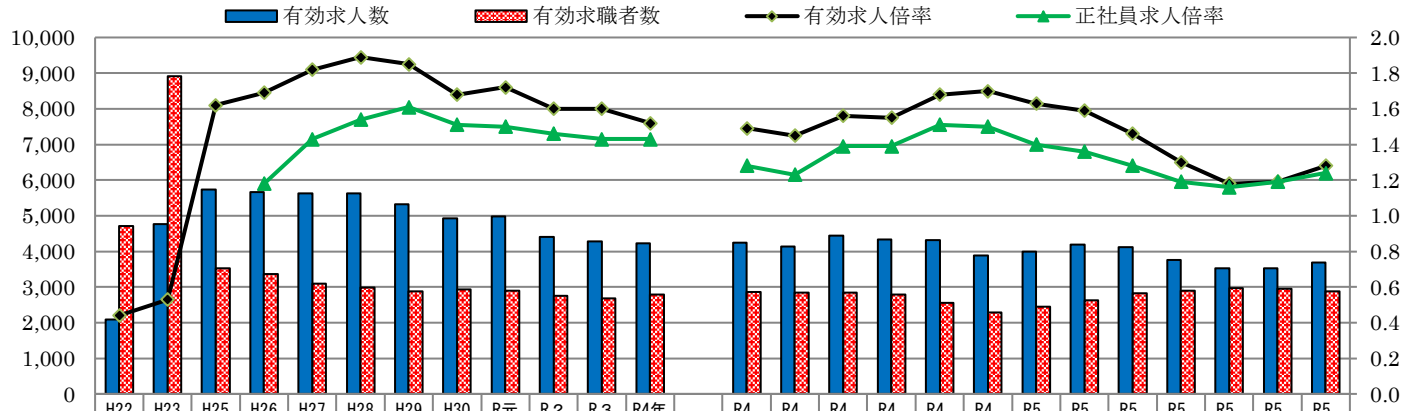

	H22年度	H23年度	H25年度	H26年度	H27年度	H28年度	H29年度	H30年度	R元年度	R２年度	R３年度	R4年度	：	R4.7月	R4.8月	R4.9月	R4.10月	R4.11月	R4.12月	R5.1月	R5.2月	R5.3月	R5.4月	R5.5月	R5.6月	R5.7月
有効求人数	2,087	4,758	5,728	5,671	5,630	5,627	5,323	4,927	4,980	4,408	4,281	4,228		4,237	4,129	4,435	4,338	4,310	3,879	3,989	4,183	4115	3761	3524	3522	3682
有効求職者数	4,710	8,914	3,526	3,357	3,088	2,977	2,884	2,937	2,888	2,750	2,675	2,785		2,853	2,848	2,836	2,794	2,558	2,281	2,454	2,632	2825	2898	2974	2951	2874
有効求人倍率	0.44	0.53	1.62	1.69	1.82	1.89	1.85	1.68	1.72	1.60	1.60	1.52		1.49	1.45	1.56	1.55	1.68	1.70	1.63	1.59	1.46	1.30	1.18	1.19	1.28
正社員求人倍率				1.18	1.43	1.54	1.61	1.51	1.50	1.46	1.43	1.43		1.28	1.23	1.39	1.39	1.51	1.50	1.40	1.36	1.28	1.19	1.16	1.19	1.24

※ハローワークインターネットサービスの機能拡充に伴い、令和３年９月以降の数値には、ハローワークに来所せず、オンライン上で求職登録した求職者数が含まれている。

○ 産業別：主な新規求人の状況

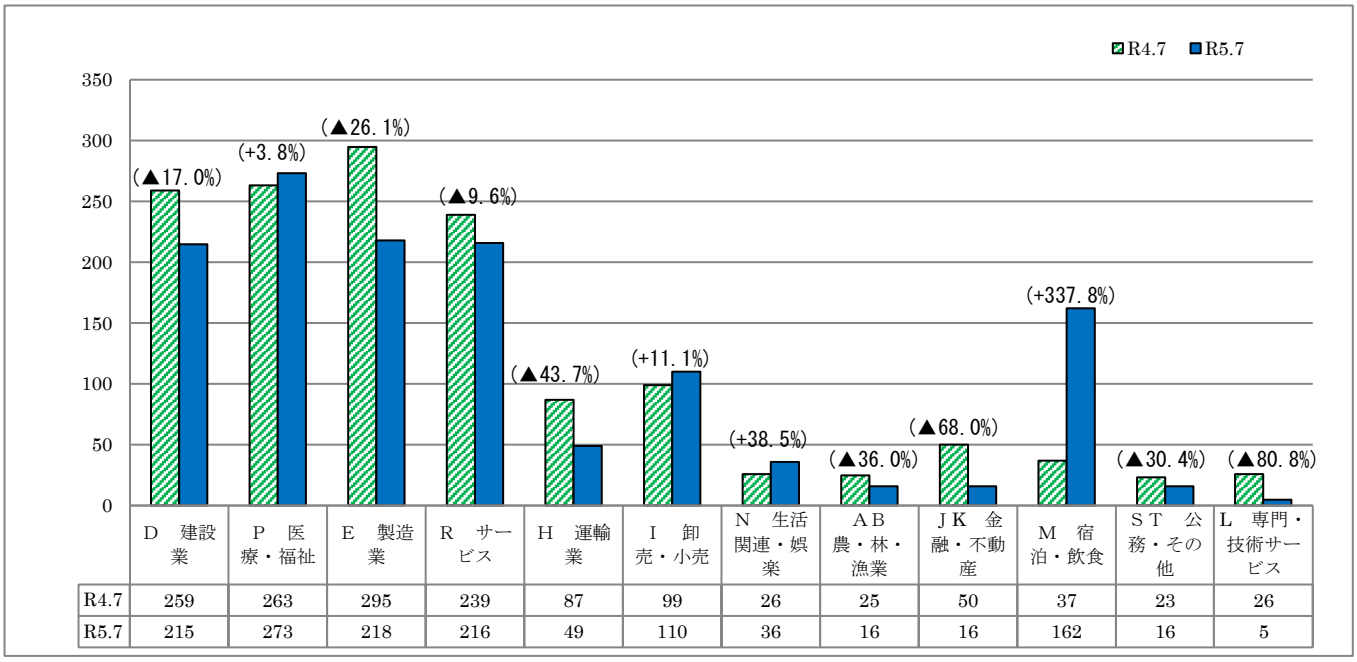

	D 建設業	P 医療・福祉	E 製造業	R サービス	H 運輸業	I 卸売・小売	N 生活関連・娯楽	AB 農・林・漁業	JK 金融・不動産	M 宿泊・飲食	ST 公務・その他	L 専門・技術サービス
R4.7	259	263	295	239	87	99	26	25	50	37	23	26
R5.7	215	273	218	216	49	110	36	16	16	162	16	5

○ 一般職業紹介状況（パート含む）

項目		計	男	女	前月比	前年同月比
新規求人数		1,340	＊	＊	11.0	▲8.3
月間有効求人数		3,682	＊	＊	4.5	▲13.1
新規求職者数		679	311	368	5.4	9.5
うち雇用保険受給者		151	68	83	9.4	9.4
月間有効求職者数		2,874	1,399	1,472	▲2.6	0.7
うち雇用保険受給者		1,000	449	551	1.8	▲3.5
求人倍率	新規	1.97	＊	＊	0.10P	▲0.38P
	有効	1.28	＊	＊	0.09P	▲0.20P
紹介件数		734	401	331	▲11.4	▲1.5
うち雇用保険受給者		146	75	71	▲33.0	▲15.6
就職件数		290	136	154	7.8	15.1
うち雇用保険受給者		61	25	36	▲26.5	▲24.7
新規就職率		42.7	46.9	53.1	0.9P	2.1P

※平成 16 年 11 月から求職申込書における「性別」欄の記載が任意となったことに伴い、男女別の合計は必ずしも一致しない。
※ハローワークインターネットサービスの機能拡充に伴う令和３年９月以降の数値の取扱いについては、１頁の（※）を参照。

○ 障害者職業紹介状況

項　目	計	身体	知的	精神	その他	前月比	前年同月比
新規求職者数	45	15	11	16	3	55.2	104.5
新規登録者数	22	5	7	8	2	57.1	57.1
就職件数	11	6	0	5	0	▲15.4	▲8.3
月末現在有効求職者数	423	132	52	203	36	5.8	21.9

※ その他は、発達、難病、高次脳機能障害等

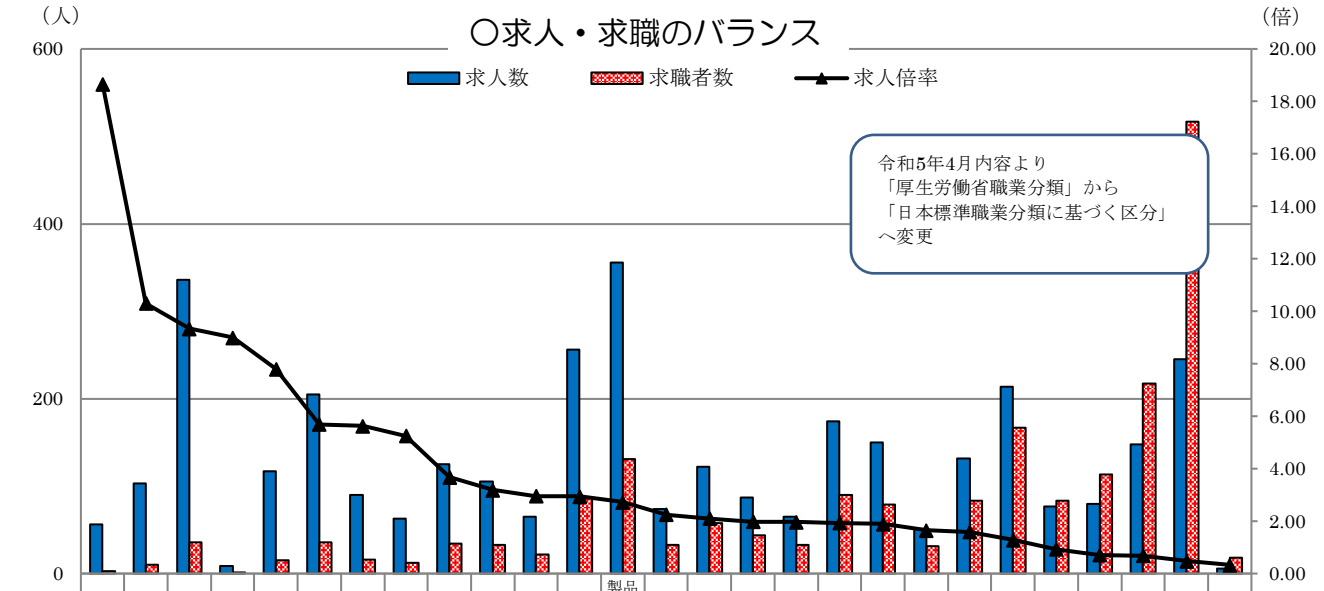

	建設躯体工事	生活衛生サービス	保安職業	医師,歯科医師,獣医師,薬剤師	建築・土木・測量	土木作業	機械整備・修理	電気工事	接客・給仕職業	製品製造（金属製品）	建設	介護サービス職業	製品製造（金属製品を除く）	営業職業	社会福祉専門職業	その他のサービス職業	その他の生産工程	飲食物調理	保健師 助産師 看護師	機械組立	その他の専門的職業	輸送・機械運転	清掃	商品販売	運搬	事務	情報処理・通信
求人数	56	103	336	9	117	205	90	63	125	105	65	256	356	74	122	87	65	174	150	51	132	214	77	80	148	245	6
求職者数	3	10	36	1	15	36	16	12	34	33	22	87	131	33	58	44	33	90	79	31	83	167	83	113	217	517	18
求人倍率	18.67	10.30	9.33	9.00	7.80	5.69	5.63	5.25	3.68	3.18	2.95	2.94	2.72	2.24	2.10	1.98	1.97	1.93	1.90	1.65	1.59	1.28	0.93	0.71	0.68	0.47	0.33

※ パートを含み、臨時を除く常用
※求人倍率は、求職者一人当たりの求人募集数。

○ 雇用保険取扱状況

		計	男	女	前月比	前年同月比
事業所関係	新規適用事業所数	7	*	*	▲41.7	▲12.5
	廃止事業所数	12	*	*	140.0	71.4
	月末現在事業所数	4,135	*	*	▲0.1	▲0.3
被保険者関係	資格取得者数	552	300	252	▲2.1	▲3.8
	資格喪失者数	587	320	267	7.7	3.7
	離職票交付件数	418	*	*	29.0	14.8
	月末現在被保険者数	45,282	25,734	19,548	▲0.1	▲0.9
給付金関係	受給資格決定数	190	80	110	7.3	19.5
	一般給付受給者数	646	276	370	4.2	▲13.3
	一般給付金額（千円）	75,766	37,919	37,846	3.4	▲3.6
	個別延長給付受給者数	0	0	0	－	▲100.0
	個別延長給付金額	0	0	0	－	▲100.0

※金額は千円未満を四捨五入しているため、計で若干の誤差を生じる場合がある。

☆電子申請アドバイザーのご案内

労働保険関係の届出、申請には電子申請が便利！

電子申請を使うと、ハローワークに出向くことなく、オンラインでお手続きが可能です。

石巻所では月に一回、電子申請アドバイザーを招き、事業所様向けにご相談を受け付けています。

○　９月・１０月の電子申請アドバイザー出張相談日は・・・**9月12日（火）・10月10日（火）**です。

※会場は、ハローワーク石巻３階会議室となります。9:00～16:00の間の30分程度を予定しております。
※参加希望の場合は、雇用保険適用窓口にご連絡ください。TEL：0225-95-0158(21#)

「9 月は、障害者雇用促進月間です」

ハローワークの窓口には、１日も早い就職を希望して、多くの障害がある方が来所しています。事業主の皆様におかれましては、障害がある方の雇用にご理解とご協力をお願いします。

「障害者雇用率制度」

障害に関係なく、希望や能力に応じて、誰もが職業を通じた社会参加のできる「共生社会」実現の理念の下、すべての事業主には、法定雇用率以上の割合で障害者を雇用する義務があります。

現在の法定雇用率は下記のとおりです。

事業主区分	法定雇用率
民間企業	2.3%
国、地方公共団体	2.6%
都道府県等の教育委員会	2.5%

また、ハローワークには、障害者雇用を考える企業に対する各種支援制度のリーフレットなども取り揃えておりますので、お気軽にご相談願います。