

労働市場の動向(令和5年4月内容)

【求人の動き】

- 新規求人数は全数が1204人で、前月比11.1%とかなり大きく増加した。また、対前年同月比でも10.6%とかなり増加した。このうち一般求人数は844人で前年同月比11.8%とかなり大きく増加、パート求人数は360人で前年同月比7.8%とかなり増加した。
- 有効求人数は全数が3109人で、前月比▲5.3%とやや減少した。また、対前年同月比では0.6%とわずかに増加した。このうち一般求人数は2147人で前年同月比▲2.6%とわずかに減少、パート求人数は962人で前年同月比8.6%とかなり増加した。

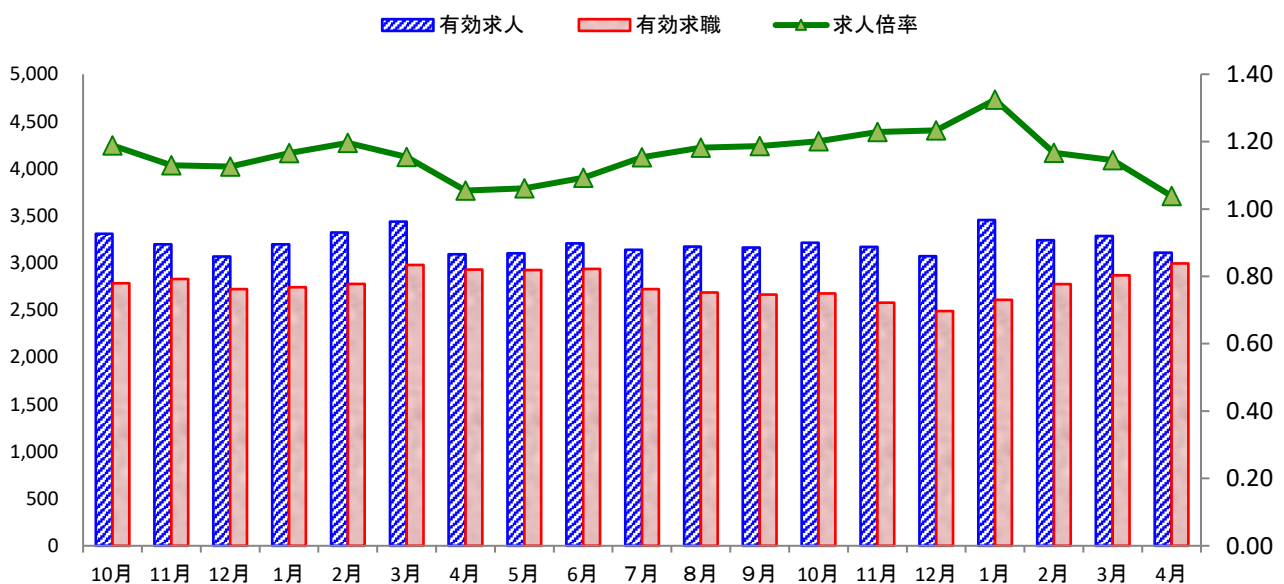
【求職の動き】

- 新規求職者数は全数が911人で、前月比34.8%と大幅に増加した。また、対前年同月比でも8.6%とかなり増加した。このうち一般求職者数は535人で前年同月比11.9%とかなり大きく増加、パート求職者数は376人で前年同月比4.2%とやや増加した。
- 有効求職者数は全数が2994人で、前月比4.4%とやや増加した。また、対前年同月比でも2.2%とわずかに増加した。このうち一般求職者数は1756人で前年同月比▲2.4%とわずかに減少、パート求職者数は1238人で前年同月比9.6%とかなり増加した。

【雇用保険の動き】

- 管内事業所の新規適用数は16件、廃止数は12件で、月末の適用事業所数は3,283件となっている。被保険者の資格取得数は1,261人、資格喪失数は1,396人、うち事業主都合は120人、月末の被保険者数は44,049人だった。
雇用保険の一般受給資格決定件数は180件で、受給者実人員は571人だった。

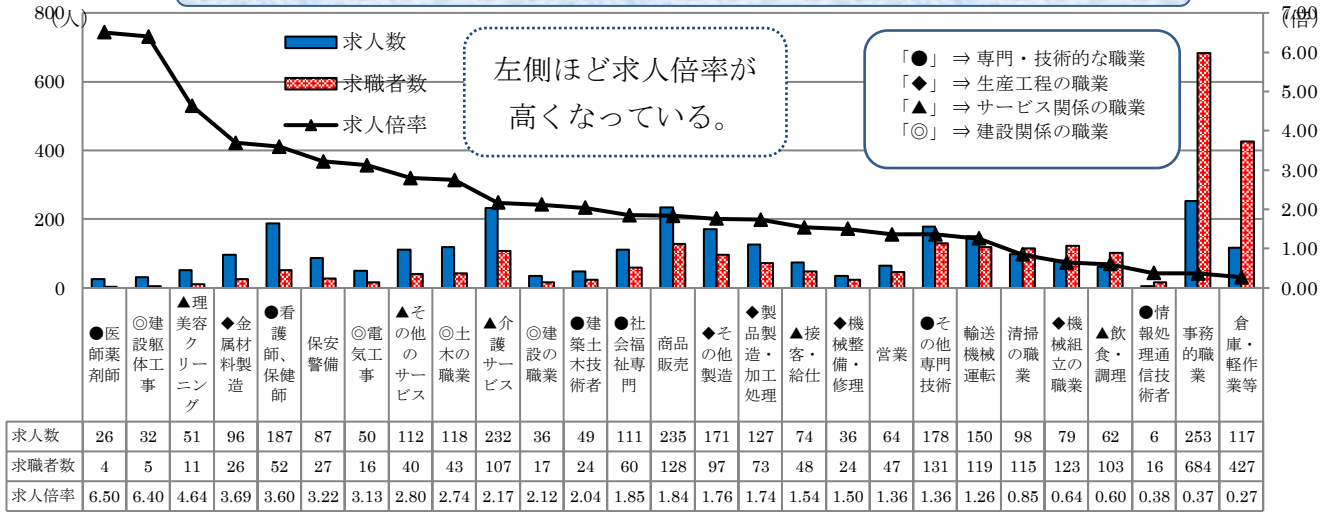
求人・求職の動き



	10月	11月	12月	1月	2月	3月	4月	5月	6月	7月	8月	9月	10月	11月	12月	1月	2月	3月	4月
有効求人	3,310	3,197	3,066	3,196	3,323	3,439	3,090	3,103	3,207	3,140	3,174	3,161	3,214	3,168	3,071	3,454	3,239	3,284	3,109
有効求職	2,784	2,829	2,722	2,742	2,777	2,978	2,929	2,924	2,936	2,722	2,686	2,664	2,676	2,578	2,489	2,608	2,775	2,868	2,994
求人倍率	1.19	1.13	1.13	1.17	1.20	1.15	1.05	1.06	1.09	1.15	1.18	1.19	1.20	1.23	1.23	1.32	1.17	1.15	1.04

※ ハローワークに来所せず、ハローワークインターネットオンライン上で求職登録した求職者数は含まれていない。

求人・求職バランス（職業別・常用・令和5年4月）

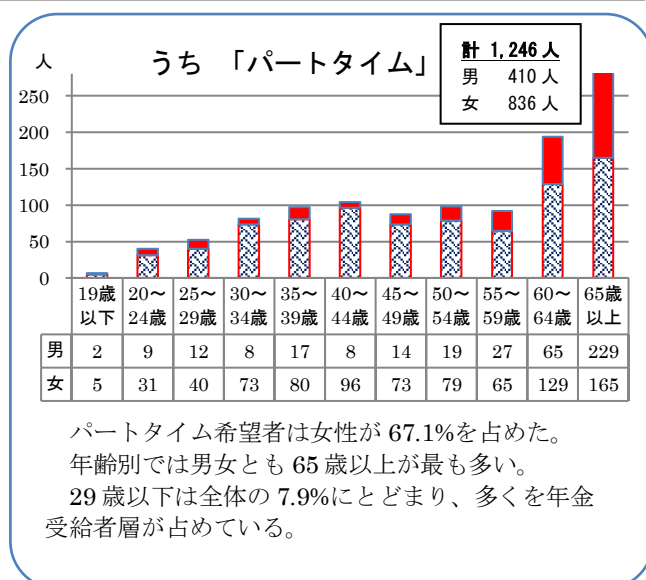
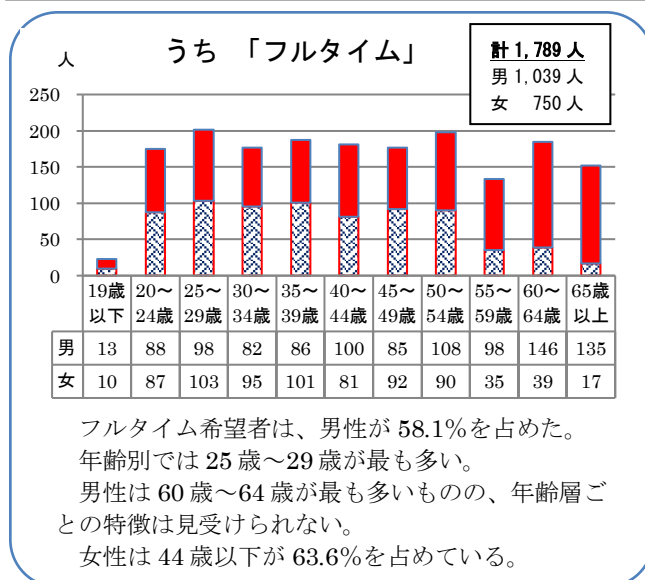
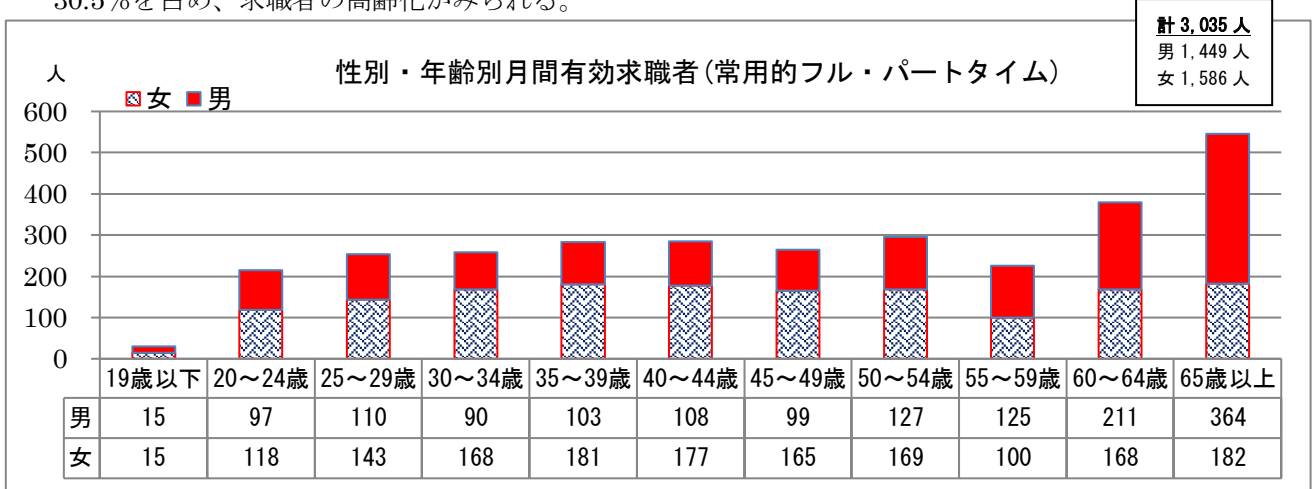


- 医師・薬剤師、建設躯体工事は求職者が少なく、求人倍率が高くなっている。
- 事務的職業は求人があるものの、求職者が全体の26.6%を占めていることから、求人倍率が低くなっている。

- ※ パートを含み、臨時を除く常用の求職者数より集計。
- ※ 求人倍率は、求職者一人当たりの求人数。
- ※ オンライン上で登録した求職者数は含まれていない。

仕事を探している方の性別・年齢別状況（4月末現在）

- 管内の月間有効求職者のうち常用希望者 3,035 人について、性別・年齢別に取りまとめると以下のとおり。
- 性別では女性が全体の52.3%を占めている。
 - 年齢別では65歳以上が最も多い。45歳以上が1,710人で全体の56.3%、60歳以上が925人で全体の30.5%を占め、求職者の高齢化がみられる。



※ 求職申込書「性別」欄の記載が任意の為、男女別の合計は必ずしも一致しない。
※ ハローワークに来所せず、オンライン上で求職登録した求職者数は含まれていない。