



ひと、暮らし、みらいのために

宮城労働局

Miyagi Labour Bureau

<https://isite.mhlw.go.jp/miyagi-roudoukyoku/>

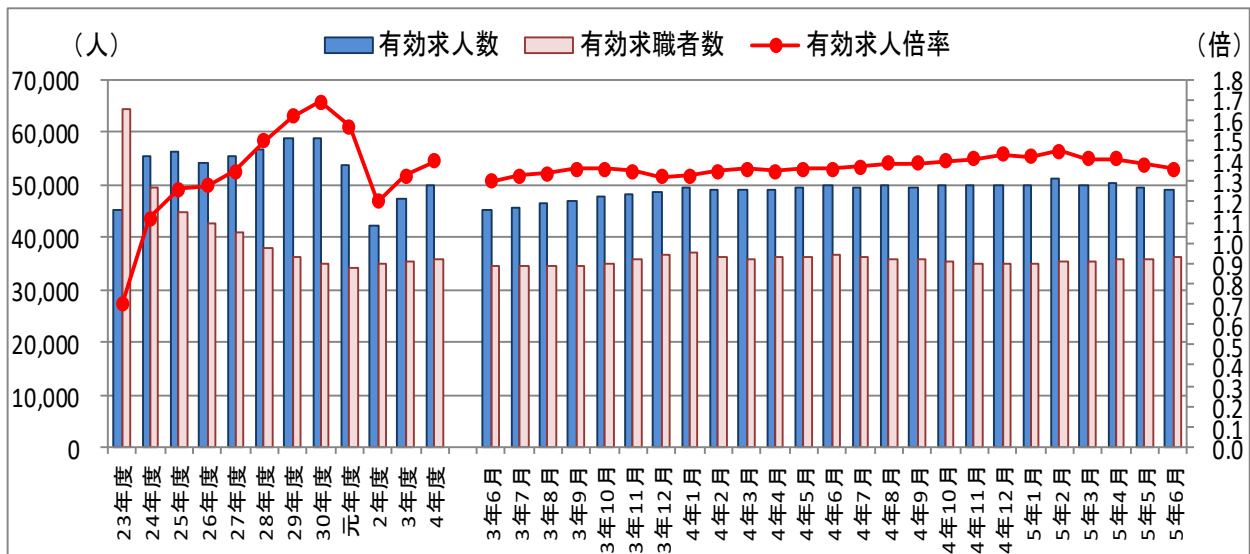
# Press Release

令和5年8月1日（火）  
 宮城労働局職業安定部職業安定課  
 職業安定課長 齋 和 彦  
 地方労働市場情報官 阿 部 弘 人  
 電話 022（299）8061

## 一 宮城県の一般職業紹介状況（令和5年6月分）について 一

### 令和5年6月の有効求人倍率等（季節調整値）の動向

- ◎ 令和5年6月の有効求人倍率は**1.36倍**で、前月と比べて0.02ポイント下回った。
  - 有効求人数は49,149人で、前月と比べて0.7%の減少となった。
  - 有効求職者数は36,019人で、前月と比べて0.4%の増加となった。
  - 新規求人倍率は2.22倍で、前月と比べて0.03ポイント下回った。
- ◎ 県内の雇用失業情勢は、求人が求職を上回って推移しているものの、持ち直しの動きに足踏みが見られる。引き続き、物価上昇等が雇用に与える影響に、より一層注意する必要がある。



(注) 1 月別の数値は季節調整値である。なお、令和4年12月以前の数値は、令和5年1月分公表時に新季節指数により改訂されている。  
 2 ハローワークインターネットサービスの機能拡充に伴い、令和3年9月以降の数値には、ハローワークに来所せず、オンライン上で求職登録した求職者数や、求職者がハローワークインターネットサービスの求人に直接応募した就職件数等が含まれている。

## 前月との比較(季節調整値)

### 1 有効求人・有効求職の動き

有効求人数は49,149人で、前月比0.7%減と2か月連続で減少し、有効求職者数は36,019人で、前月比0.4%増と6か月連続で増加しました。

今月の有効求人倍率は1.36倍となり、前月と比べて0.02ポイント下回りました。

### 2 新規求人・新規求職の動き

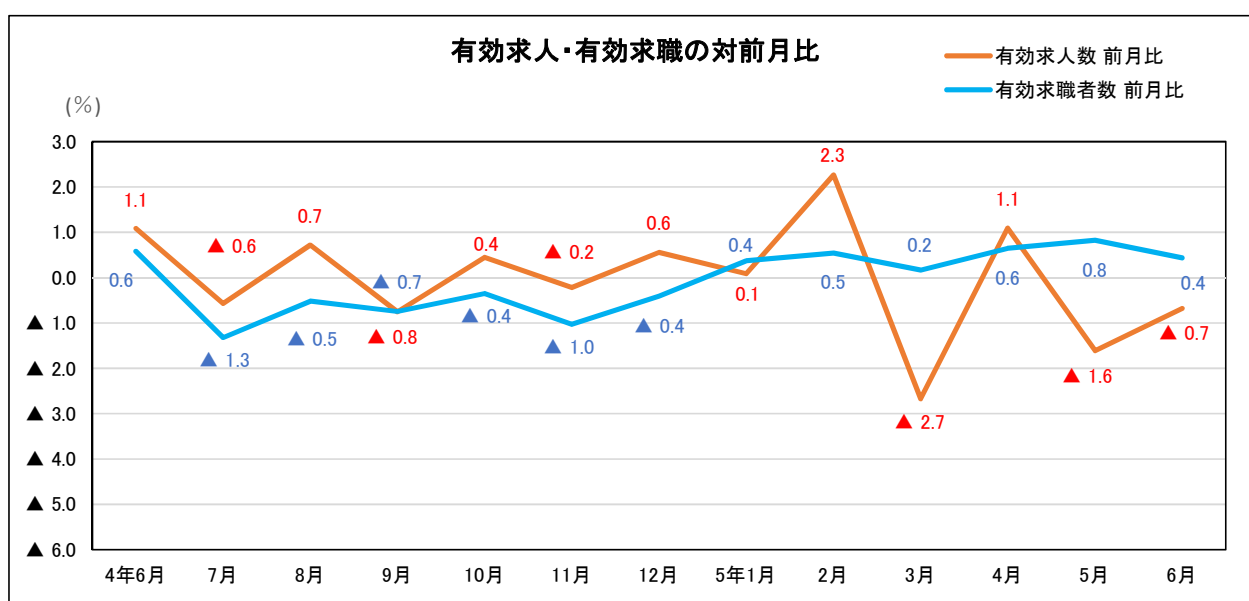
新規求人数は17,279人で、前月比3.6%減と3か月ぶりに減少し、新規求職者数は7,793人で、前月比2.2%減と2か月連続で減少しました。

今月の新規求人倍率は2.22倍となり、前月と比べて0.03ポイント下回りました。

【第1表】 求人・求職・求人倍率の動向

|      | 有効求人数  |       | 有効求職者数 |       | 有効求人倍率 |        | 新規求人数  |        | 新規求職者数 |       | 新規求人倍率 |        |
|------|--------|-------|--------|-------|--------|--------|--------|--------|--------|-------|--------|--------|
|      |        | 前月比   |        | 前月比   |        | 前月差    |        | 前月比    |        | 前月比   |        | 前月差    |
| 4年6月 | 49,857 | 1.1   | 36,538 | 0.6   | 1.36   | 0.00   | 17,861 | ▲ 0.1  | 8,052  | 1.5   | 2.22   | ▲ 0.03 |
| 7月   | 49,571 | ▲ 0.6 | 36,055 | ▲ 1.3 | 1.37   | 0.01   | 16,675 | ▲ 6.6  | 7,694  | ▲ 4.4 | 2.17   | ▲ 0.05 |
| 8月   | 49,928 | 0.7   | 35,867 | ▲ 0.5 | 1.39   | 0.02   | 17,899 | 7.3    | 7,795  | 1.3   | 2.30   | 0.13   |
| 9月   | 49,553 | ▲ 0.8 | 35,599 | ▲ 0.7 | 1.39   | 0.00   | 16,979 | ▲ 5.1  | 7,785  | ▲ 0.1 | 2.18   | ▲ 0.12 |
| 10月  | 49,774 | 0.4   | 35,474 | ▲ 0.4 | 1.40   | 0.01   | 17,340 | 2.1    | 7,950  | 2.1   | 2.18   | 0.00   |
| 11月  | 49,666 | ▲ 0.2 | 35,108 | ▲ 1.0 | 1.41   | 0.01   | 17,682 | 2.0    | 7,672  | ▲ 3.5 | 2.30   | 0.12   |
| 12月  | 49,943 | 0.6   | 34,964 | ▲ 0.4 | 1.43   | 0.02   | 17,470 | ▲ 1.2  | 7,501  | ▲ 2.2 | 2.33   | 0.03   |
| 5年1月 | 49,987 | 0.1   | 35,093 | 0.4   | 1.42   | ▲ 0.01 | 17,813 | 2.0    | 8,073  | 7.6   | 2.21   | ▲ 0.12 |
| 2月   | 51,118 | 2.3   | 35,284 | 0.5   | 1.45   | 0.03   | 18,704 | 5.0    | 8,012  | ▲ 0.8 | 2.33   | 0.12   |
| 3月   | 49,751 | ▲ 2.7 | 35,342 | 0.2   | 1.41   | ▲ 0.04 | 16,512 | ▲ 11.7 | 7,663  | ▲ 4.4 | 2.15   | ▲ 0.18 |
| 4月   | 50,294 | 1.1   | 35,570 | 0.6   | 1.41   | 0.00   | 17,042 | 3.2    | 8,264  | 7.8   | 2.06   | ▲ 0.09 |
| 5月   | 49,485 | ▲ 1.6 | 35,863 | 0.8   | 1.38   | ▲ 0.03 | 17,920 | 5.2    | 7,968  | ▲ 3.6 | 2.25   | 0.19   |
| 6月   | 49,149 | ▲ 0.7 | 36,019 | 0.4   | 1.36   | ▲ 0.02 | 17,279 | ▲ 3.6  | 7,793  | ▲ 2.2 | 2.22   | ▲ 0.03 |

(注) 令和4年12月以前の数値は、令和5年1月分公表時に新季節指数により改定されている。



## 前年同月との比較(原数値)

### 1 求人の動き

新規求人数は17,160人で、587人(3.3%)減と2か月ぶりに減少となりました。

これを産業別にみると、「卸売業・小売業」(310人増、17.4%増)、「サービス業」(286人増、9.4%増)、「生活関連サービス業、娯楽業」(20人増、4.1%増)などで増加となり、「製造業」(294人減、18.7%減)、「学術研究、専門・技術サービス業」(226人減、36.5%減)、「医療、福祉」(192人減、4.7%減)などで減少となりました。

なお、有効求人数は47,738人で、740人(1.5%)減と27か月ぶりに減少となりました。

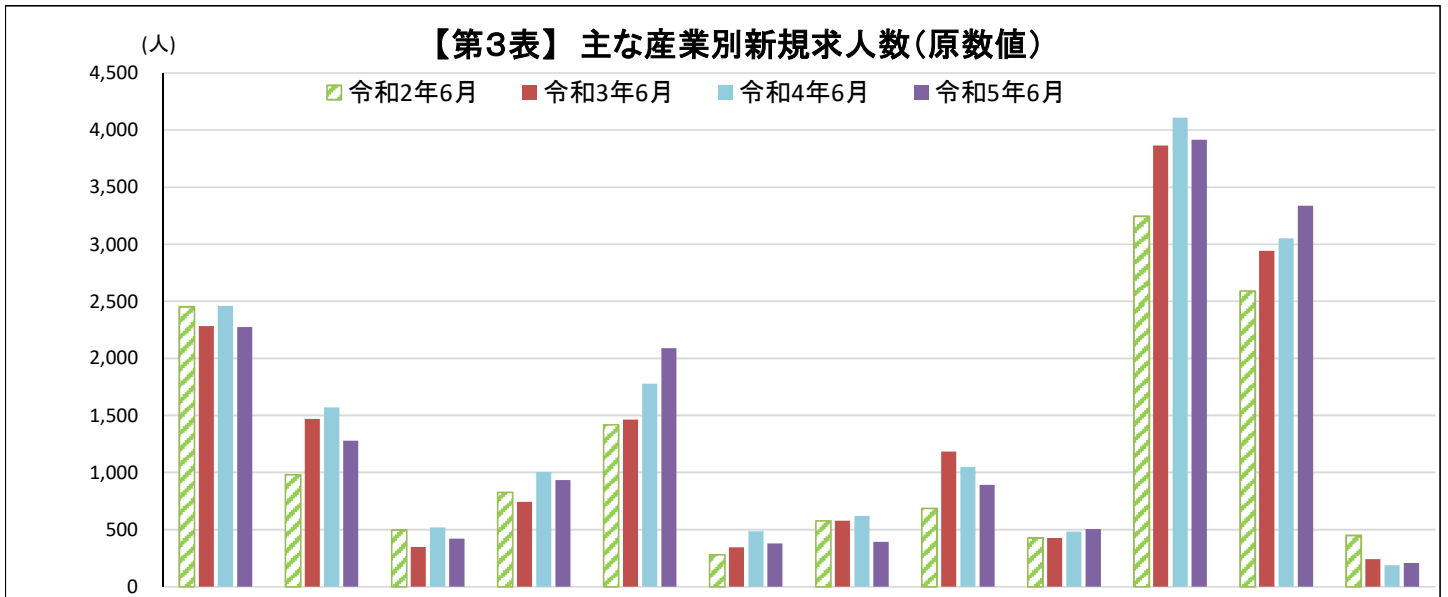
### 2 求職の動き

新規求職者数は7,747人で222人(2.8%)減と2か月ぶりに減少となりました。うち、常用フルタイム希望者は5,184人で、83人(1.6%)減少し事業主都合による離職者は796人で、64人(7.4%)減と3か月ぶりに減少となりました。

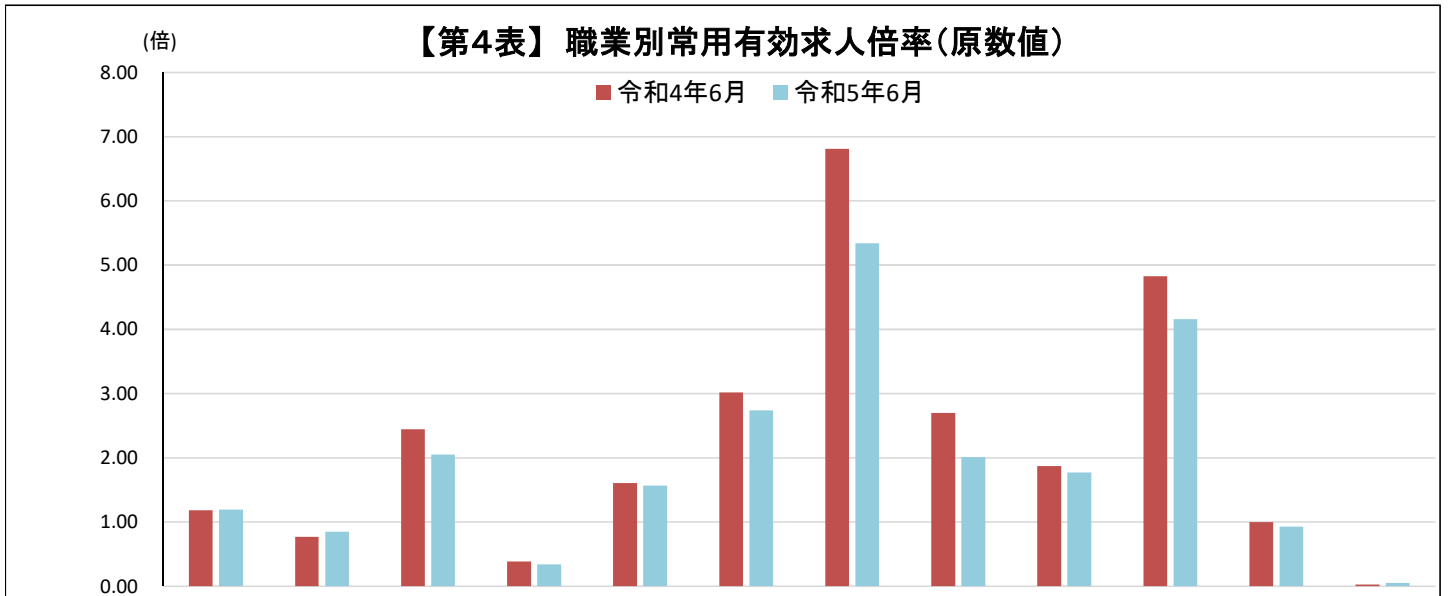
なお、有効求職者数は37,820人で、449人(1.2%)減と8か月連続で減少となりました。

【第2表】 求人・求職・求人倍率等の状況(時系列)(原数値)

|         | 新規求人数  |            | 新規求職者数 |            | 有効求人数  |            | 有効求職者数 |            | 新規求人倍率 |        | 有効求人倍率 |        |
|---------|--------|------------|--------|------------|--------|------------|--------|------------|--------|--------|--------|--------|
|         |        | 対前年<br>同月比 |        | 対前年<br>同月比 |        | 対前年<br>同月比 |        | 対前年<br>同月比 |        | 前年度差   |        | 前年度差   |
| 令和元年度平均 | 18,663 | ▲ 10.0     | 8,248  | ▲ 4.0      | 53,568 | ▲ 8.7      | 34,106 | ▲ 1.9      | 2.26   | ▲ 0.15 | 1.57   | ▲ 0.12 |
| 令和2年度平均 | 15,104 | ▲ 19.1     | 7,854  | ▲ 4.8      | 42,057 | ▲ 21.5     | 34,941 | 2.4        | 1.92   | ▲ 0.34 | 1.20   | ▲ 0.37 |
| 令和3年度平均 | 16,779 | 11.1       | 7,754  | ▲ 1.3      | 47,139 | 12.1       | 35,468 | 1.5        | 2.16   | 0.24   | 1.33   | 0.13   |
| 令和4年度平均 | 17,588 | 4.8        | 7,900  | 1.9        | 49,780 | 5.6        | 35,679 | 0.6        | 2.23   | 0.07   | 1.40   | 0.07   |
| 令和元年平均  | 19,773 | ▲ 5.8      | 8,412  | ▲ 2.6      | 56,033 | ▲ 5.0      | 34,298 | ▲ 1.8      | 2.35   | ▲ 0.08 | 1.63   | ▲ 0.06 |
| 令和2年平均  | 15,180 | ▲ 23.2     | 7,809  | ▲ 7.2      | 43,295 | ▲ 22.7     | 34,450 | 0.4        | 1.94   | ▲ 0.41 | 1.26   | ▲ 0.37 |
| 令和3年平均  | 16,394 | 8.0        | 7,814  | 0.1        | 45,626 | 5.4        | 35,212 | 2.2        | 2.10   | 0.16   | 1.30   | 0.04   |
| 令和4年平均  | 17,442 | 6.4        | 7,835  | 0.3        | 49,445 | 8.4        | 35,974 | 2.2        | 2.23   | 0.13   | 1.37   | 0.07   |
| 令和2年 6月 | 14,904 | ▲ 20.9     | 8,630  | 6.6        | 38,494 | ▲ 28.5     | 34,324 | ▲ 4.1      |        |        |        |        |
| 3年 6月   | 16,383 | 9.9        | 7,514  | ▲ 12.9     | 43,432 | 12.8       | 36,148 | 5.3        |        |        |        |        |
| 4年 6月   | 17,747 | 8.3        | 7,969  | 6.1        | 48,478 | 11.6       | 38,269 | 5.9        |        |        |        |        |
| 7月      | 16,675 | 0.6        | 6,811  | ▲ 1.7      | 47,811 | 8.9        | 35,821 | 4.3        |        |        |        |        |
| 8月      | 17,631 | 15.1       | 7,330  | 6.1        | 49,169 | 8.6        | 35,281 | 4.1        |        |        |        |        |
| 9月      | 16,625 | ▲ 0.2      | 7,540  | 1.7        | 49,034 | 5.9        | 35,058 | 3.4        |        |        |        |        |
| 10月     | 18,606 | ▲ 3.6      | 7,682  | ▲ 0.1      | 50,539 | 3.6        | 35,344 | 1.3        |        |        |        |        |
| 11月     | 17,681 | 10.3       | 6,744  | ▲ 3.6      | 50,289 | 2.6        | 34,505 | ▲ 1.9      |        |        |        |        |
| 12月     | 16,223 | ▲ 0.1      | 5,642  | ▲ 9.1      | 49,802 | 2.2        | 32,242 | ▲ 5.1      |        |        |        |        |
| 5年 1月   | 19,363 | ▲ 3.7      | 8,665  | 2.8        | 51,092 | 2.0        | 33,019 | ▲ 5.4      |        |        |        |        |
| 2月      | 20,075 | 17.1       | 8,591  | 7.4        | 53,142 | 3.8        | 34,702 | ▲ 2.8      |        |        |        |        |
| 3月      | 17,314 | ▲ 2.4      | 8,739  | ▲ 0.6      | 52,602 | 2.1        | 36,664 | ▲ 1.8      |        |        |        |        |
| 4月      | 16,342 | ▲ 4.6      | 10,596 | ▲ 0.1      | 49,273 | 2.4        | 37,758 | ▲ 1.7      |        |        |        |        |
| 5月      | 16,827 | 5.3        | 8,831  | 4.1        | 47,679 | 0.9        | 38,434 | ▲ 1.0      |        |        |        |        |
| 6月      | 17,160 | ▲ 3.3      | 7,747  | ▲ 2.8      | 47,738 | ▲ 1.5      | 37,820 | ▲ 1.2      |        |        |        |        |



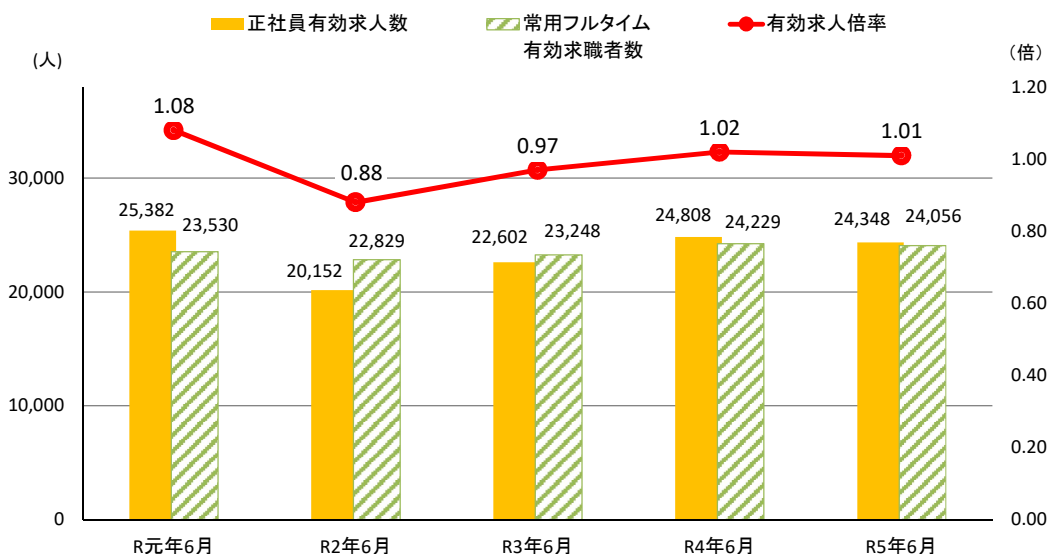
|         | 建設業   | 製造業    | 情報通信業  | 運輸業・郵便業 | 卸売業・小売業 | 金融業、保険業、不動産業、物品賃貸業 | 学術研究、専門・技術サービス業 | 宿泊業、飲食サービス業 | 生活関連サービス業、娯楽業 | 医療・福祉 | サービス業 | 公務・その他 |
|---------|-------|--------|--------|---------|---------|--------------------|-----------------|-------------|---------------|-------|-------|--------|
| 令和2年6月  | 2,452 | 981    | 498    | 827     | 1,419   | 279                | 576             | 686         | 428           | 3,245 | 2,592 | 450    |
| 令和3年6月  | 2,285 | 1,471  | 350    | 744     | 1,465   | 344                | 580             | 1,183       | 427           | 3,864 | 2,942 | 243    |
| 令和4年6月  | 2,460 | 1,571  | 519    | 1,004   | 1,779   | 486                | 620             | 1,048       | 484           | 4,107 | 3,052 | 188    |
| 令和5年6月  | 2,275 | 1,277  | 422    | 933     | 2,089   | 379                | 394             | 894         | 504           | 3,915 | 3,338 | 207    |
| 前年同月比   | ▲ 7.5 | ▲ 18.7 | ▲ 18.7 | ▲ 7.1   | 17.4    | ▲ 22.0             | ▲ 36.5          | ▲ 14.7      | 4.1           | ▲ 4.7 | 9.4   | 10.1   |
| 前々年同月比  | ▲ 0.4 | ▲ 13.2 | 20.6   | 25.4    | 42.6    | 10.2               | ▲ 32.1          | ▲ 24.4      | 18.0          | 1.3   | 13.5  | ▲ 14.8 |
| 令和2年同月比 | ▲ 7.2 | 30.2   | ▲ 15.3 | 12.8    | 47.2    | 35.8               | ▲ 31.6          | 30.3        | 17.8          | 20.6  | 28.8  | ▲ 54.0 |



|        | 職業計  | 管理的職業従事者 | 専門的・技術的職業従事者 | 事務従事者  | 販売従事者  | サービス職業従事者 | 保安職業従事者 | 生産工程従事者 | 輸送・機械運転従事者 | 建設・採掘従事者 | 運搬・清掃・包装等従事者 | その他の職業 |
|--------|------|----------|--------------|--------|--------|-----------|---------|---------|------------|----------|--------------|--------|
| 令和4年6月 | 1.18 | 0.77     | 2.44         | 0.39   | 1.61   | 3.02      | 6.81    | 2.70    | 1.87       | 4.83     | 1.00         | 0.03   |
| 令和5年6月 | 1.19 | 0.85     | 2.05         | 0.34   | 1.57   | 2.74      | 5.34    | 2.01    | 1.77       | 4.16     | 0.93         | 0.05   |
| 前年同月差  | 0.01 | 0.08     | ▲ 0.39       | ▲ 0.05 | ▲ 0.04 | ▲ 0.28    | ▲ 1.47  | ▲ 0.69  | ▲ 0.10     | ▲ 0.67   | ▲ 0.07       | 0.02   |

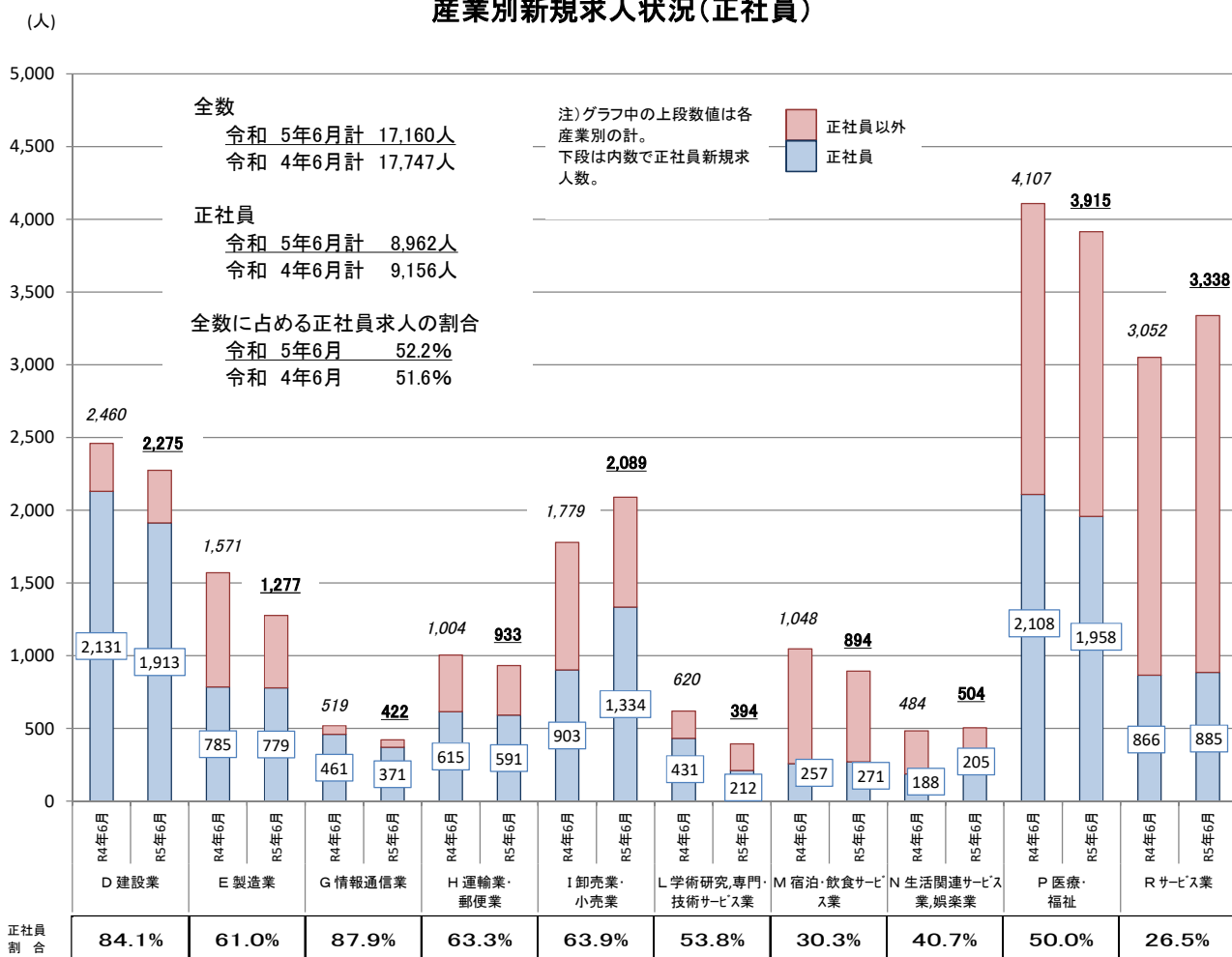
※令和5年4月内容より、平成21年12月改訂の「日本標準職業分類」に基づく区分を使用。

【第5表】 正社員の有効求人・有効求職及び有効求人倍率(原数値)



※「正社員」とは、パートタイム労働者、派遣労働者、臨時・季節労働者、契約社員、準社員、嘱託等の非正規社員以外の者である。  
 ※有効求職者は常用フルタイム有効求職者数。  
 ※常用フルタイム有効求職者数にはフルタイムの派遣労働者や契約社員を希望する者も含まれるため、厳密な意味での正社員有効求人倍率より低い値となる。  
 ※正社員有効求人倍率＝正社員有効求人数／常用フルタイム有効求職者数。

産業別新規求人状況(正社員)



【第6表】 新規常用的フルタイム求職者の態様別状況

|         | 常用計   |        | 在職者   |        | 離職者   |        | うち事業主都合 |        | うち自己都合 |        | 無業者 |        |
|---------|-------|--------|-------|--------|-------|--------|---------|--------|--------|--------|-----|--------|
|         |       | 前年同月比  |       | 前年同月比  |       | 前年同月比  |         | 前年同月比  |        | 前年同月比  |     | 前年同月比  |
| 30年度月平均 | 5,898 | ▲ 5.8  | 2,180 | ▲ 6.5  | 3,393 | ▲ 4.6  | 930     | ▲ 7.4  | 2,333  | ▲ 4.2  | 326 | ▲ 11.6 |
| 元年度月平均  | 5,613 | ▲ 4.8  | 1,995 | ▲ 8.5  | 3,315 | ▲ 2.3  | 890     | ▲ 4.3  | 2,289  | ▲ 1.9  | 303 | ▲ 6.9  |
| 2年度月平均  | 5,330 | ▲ 5.0  | 1,733 | ▲ 13.2 | 3,317 | 0.1    | 1,020   | 14.5   | 2,161  | ▲ 5.6  | 279 | ▲ 7.8  |
| 3年度月平均  | 5,149 | ▲ 3.4  | 1,796 | 3.6    | 3,052 | ▲ 8.0  | 835     | ▲ 18.1 | 2,080  | ▲ 3.8  | 302 | 8.0    |
| 4年度月平均  | 5,193 | 0.9    | 1,803 | 0.4    | 3,034 | ▲ 0.6  | 810     | ▲ 3.0  | 2,088  | 0.4    | 305 | 1.0    |
| 令和2年 6月 | 5,672 | 3.3    | 1,690 | ▲ 12.2 | 3,662 | 11.0   | 1,156   | 30.2   | 2,335  | 2.1    | 320 | 18.5   |
| 令和3年 6月 | 5,086 | ▲ 10.3 | 1,745 | 3.3    | 3,027 | ▲ 17.3 | 772     | ▲ 33.2 | 2,131  | ▲ 8.7  | 314 | ▲ 1.9  |
| 7月      | 4,704 | ▲ 14.3 | 1,528 | ▲ 12.0 | 2,889 | ▲ 16.3 | 758     | ▲ 32.6 | 2,005  | ▲ 8.8  | 287 | ▲ 5.0  |
| 8月      | 4,772 | ▲ 2.0  | 1,673 | 3.4    | 2,847 | ▲ 4.7  | 725     | ▲ 15.1 | 2,015  | ▲ 0.8  | 252 | ▲ 5.3  |
| 9月      | 4,926 | ▲ 5.3  | 1,738 | 3.5    | 2,899 | ▲ 9.8  | 636     | ▲ 34.8 | 2,130  | ▲ 0.7  | 289 | ▲ 6.8  |
| 10月     | 5,089 | ▲ 9.5  | 1,675 | 0.5    | 3,109 | ▲ 14.2 | 844     | ▲ 25.1 | 2,142  | ▲ 9.2  | 305 | ▲ 9.0  |
| 11月     | 4,756 | 5.5    | 1,685 | 10.6   | 2,815 | 3.0    | 716     | ▲ 5.0  | 1,994  | 6.6    | 256 | 3.2    |
| 12月     | 4,297 | 7.5    | 1,598 | 15.4   | 2,445 | 0.6    | 682     | ▲ 7.3  | 1,651  | 2.7    | 254 | 38.8   |
| 4年 1月   | 5,684 | 2.5    | 2,318 | 10.5   | 3,092 | ▲ 3.9  | 829     | ▲ 13.7 | 2,134  | 0.5    | 274 | 20.7   |
| 2月      | 5,321 | ▲ 5.8  | 2,293 | ▲ 3.3  | 2,734 | ▲ 9.4  | 644     | ▲ 24.1 | 1,964  | ▲ 4.0  | 294 | 14.4   |
| 3月      | 5,798 | ▲ 7.1  | 2,283 | ▲ 2.1  | 3,102 | ▲ 11.2 | 818     | ▲ 13.2 | 2,153  | ▲ 10.0 | 413 | ▲ 0.5  |
| 4月      | 6,510 | ▲ 1.4  | 1,654 | 5.4    | 4,421 | ▲ 4.6  | 1,422   | ▲ 17.5 | 2,738  | 4.0    | 435 | 9.3    |
| 5月      | 5,424 | 14.1   | 1,699 | 17.7   | 3,396 | 12.3   | 926     | 5.7    | 2,290  | 14.3   | 329 | 15.8   |
| 6月      | 5,267 | 3.6    | 1,711 | ▲ 1.9  | 3,196 | 5.6    | 860     | 11.4   | 2,197  | 3.1    | 360 | 14.6   |
| 7月      | 4,601 | ▲ 2.2  | 1,527 | ▲ 0.1  | 2,802 | ▲ 3.0  | 717     | ▲ 5.4  | 1,961  | ▲ 2.2  | 272 | ▲ 5.2  |
| 8月      | 4,990 | 4.6    | 1,632 | ▲ 2.5  | 3,033 | 6.5    | 751     | 3.6    | 2,147  | 6.6    | 325 | 29.0   |
| 9月      | 5,021 | 1.9    | 1,563 | ▲ 10.1 | 3,084 | 6.4    | 695     | 9.3    | 2,248  | 5.5    | 374 | 29.4   |
| 10月     | 5,066 | ▲ 0.5  | 1,634 | ▲ 2.4  | 3,133 | 0.8    | 794     | ▲ 5.9  | 2,216  | 3.5    | 299 | ▲ 2.0  |
| 11月     | 4,553 | ▲ 4.3  | 1,585 | ▲ 5.9  | 2,723 | ▲ 3.3  | 594     | ▲ 17.0 | 2,002  | 0.4    | 245 | ▲ 4.3  |
| 12月     | 3,866 | ▲ 10.0 | 1,444 | ▲ 9.6  | 2,192 | ▲ 10.3 | 557     | ▲ 18.3 | 1,538  | ▲ 6.8  | 230 | ▲ 9.4  |
| 5年 1月   | 5,753 | 1.2    | 2,214 | ▲ 4.5  | 3,255 | 5.3    | 816     | ▲ 1.6  | 2,301  | 7.8    | 284 | 3.6    |
| 2月      | 5,503 | 3.4    | 2,258 | ▲ 1.5  | 2,933 | 7.3    | 686     | 6.5    | 2,106  | 7.2    | 312 | 6.1    |
| 3月      | 5,761 | ▲ 0.6  | 2,168 | ▲ 5.0  | 3,192 | 2.9    | 808     | ▲ 1.2  | 2,228  | 3.5    | 401 | ▲ 2.9  |
| 4月      | 6,602 | 1.4    | 1,677 | 1.4    | 4,571 | 3.4    | 1,463   | 2.9    | 2,831  | 3.4    | 354 | ▲ 18.6 |
| 5月      | 5,597 | 3.2    | 1,640 | ▲ 3.5  | 3,609 | 6.3    | 998     | 7.8    | 2,442  | 6.6    | 348 | 5.8    |
| 6月      | 5,184 | ▲ 1.6  | 1,690 | ▲ 1.2  | 3,198 | 0.1    | 796     | ▲ 7.4  | 2,282  | 3.9    | 296 | ▲ 17.8 |

\*事業主都合には雇用期間満了等も含む。

【別表1-1】

一般職業紹介状況(新規学卒者を除きパートタイムを含む)

| 年 月                 |                       | 5年6月   |                            |                                   | 5年5月   | 4年6月   |
|---------------------|-----------------------|--------|----------------------------|-----------------------------------|--------|--------|
|                     |                       |        | 対前年同月<br>増減率、差<br>(%、ポイント) | 季節調整値<br>対前月<br>増減率、差<br>(%、ポイント) |        |        |
| 全<br>数              | 1 月間有効求職者数 (人)        | 37,820 | ▲ 1.2                      | 0.4                               | 38,434 | 38,269 |
|                     | 2 新規求職申込件数 (件)        | 7,747  | ▲ 2.8                      | ▲ 2.2                             | 8,831  | 7,969  |
|                     | 3 月間有効求人数 (人)         | 47,738 | ▲ 1.5                      | ▲ 0.7                             | 47,679 | 48,478 |
|                     | 4 新規求人数 (人)           | 17,160 | ▲ 3.3                      | ▲ 3.6                             | 16,827 | 17,747 |
|                     | 5 就職件数 (件)            | 2,477  | 1.1                        | —                                 | 2,344  | 2,450  |
|                     | 6 充足件数 (件)            | 2,517  | 2.1                        | —                                 | 2,404  | 2,465  |
|                     | 7 有効求人倍率(3/1) (倍)     | 1.26   | ▲ 0.01                     | —                                 | 1.24   | 1.27   |
|                     | 同 季節調整値 (倍)           | 1.36   | —                          | ▲ 0.02                            | 1.38   | 1.36   |
|                     | 8 新規求人倍率(4/2) (倍)     | 2.22   | ▲ 0.01                     | —                                 | 1.91   | 2.23   |
|                     | 同 季節調整値 (倍)           | 2.22   | —                          | ▲ 0.03                            | 2.25   | 2.22   |
| 9 就職率(5/2×100) (%)  | 32.0                  | 1.3    | —                          | 26.5                              | 30.7   |        |
| 10 充足率(6/4×100) (%) | 14.7                  | 0.8    | —                          | 14.3                              | 13.9   |        |
| 常<br>用              | 11 月間有効求職者数 (人)       | 37,637 | ▲ 1.1                      |                                   | 38,249 | 38,069 |
|                     | 12 新規求職申込件数 (件)       | 7,700  | ▲ 2.9                      |                                   | 8,782  | 7,932  |
|                     | 13 月間有効求人数 (人)        | 44,683 | ▲ 0.8                      |                                   | 44,458 | 45,024 |
|                     | 14 新規求人数 (人)          | 15,896 | ▲ 3.3                      |                                   | 15,829 | 16,432 |
|                     | 15 就職件数 (件)           | 2,310  | 2.3                        |                                   | 2,176  | 2,258  |
|                     | 16 充足件数 (件)           | 2,341  | 3.7                        |                                   | 2,221  | 2,258  |
|                     | 17 有効求人倍率(13/11) (倍)  | 1.19   | 0.01                       |                                   | 1.16   | 1.18   |
|                     | 18 新規求人倍率(14/12) (倍)  | 2.06   | ▲ 0.01                     |                                   | 1.80   | 2.07   |
|                     | 19 就職率(15/12×100) (%) | 30.0   | 1.5                        |                                   | 24.8   | 28.5   |
|                     | 20 充足率(16/14×100) (%) | 14.7   | 1.0                        |                                   | 14.0   | 13.7   |

\* 季節調整値は、毎年2月に季節調整替えを行い、過去の数値が変更される。

有効求人倍率＝有効求人数／有効求職者数、新規求人倍率＝新規求人数／新規求職申込件数

【別表1-2】

## 雇用形態別常用職業紹介状況(新規学卒者を除く)

| 項目                                    | 年 月                   | 5年6月   |                            | 5年5月   | 4年6月   |
|---------------------------------------|-----------------------|--------|----------------------------|--------|--------|
|                                       |                       |        | 対前年同月<br>増減率、差<br>(%、ポイント) |        |        |
| パート<br>タイム<br>を除く<br>常用               | 1 月間有効求職者数 (人)        | 24,056 | ▲ 0.7                      | 24,412 | 24,229 |
|                                       | 2 新規求職申込件数 (件)        | 5,184  | ▲ 1.6                      | 5,597  | 5,267  |
|                                       | 3 月間有効求人数 (人)         | 31,551 | ▲ 1.2                      | 31,097 | 31,931 |
|                                       | 4 新規求人数 (人)           | 11,301 | ▲ 2.5                      | 10,921 | 11,588 |
|                                       | 5 就職件数 (件)            | 1,397  | 0.4                        | 1,295  | 1,392  |
|                                       | 6 充足件数 (件)            | 1,406  | 1.8                        | 1,316  | 1,381  |
|                                       | 7 有効求人倍率(3/1) (倍)     | 1.31   | ▲ 0.01                     | 1.27   | 1.32   |
|                                       | 8 新規求人倍率(4/2) (倍)     | 2.18   | ▲ 0.02                     | 1.95   | 2.20   |
|                                       | 9 就職率(5/2×100) (%)    | 26.9   | 0.5                        | 23.1   | 26.4   |
|                                       | 10 充足率(6/4×100) (%)   | 12.4   | 0.5                        | 12.1   | 11.9   |
| 正<br>社<br>員                           | 11 月間有効求人数 (人)        | 24,348 | ▲ 1.9                      | 23,910 | 24,808 |
|                                       | 12 新規求人数 (人)          | 8,962  | ▲ 2.1                      | 8,175  | 9,156  |
|                                       | 13 就職件数 (件)           | 1,074  | 1.8                        | 1,001  | 1,055  |
|                                       | 14 充足件数 (件)           | 1,050  | 1.3                        | 998    | 1,037  |
|                                       | 15 有効求人倍率(11/1) (倍)   | 1.01   | ▲ 0.01                     | 0.98   | 1.02   |
|                                       | 16 充足率(14/12×100) (%) | 11.7   | 0.4                        | 12.2   | 11.3   |
| 常用<br>的<br>パ<br>ー<br>ト<br>タ<br>イ<br>ム | 17 月間有効求職者数 (人)       | 13,581 | ▲ 1.9                      | 13,837 | 13,840 |
|                                       | 18 新規求職申込件数 (件)       | 2,516  | ▲ 5.6                      | 3,185  | 2,665  |
|                                       | 19 月間有効求人数 (人)        | 13,132 | 0.3                        | 13,361 | 13,093 |
|                                       | 20 新規求人数 (人)          | 4,595  | ▲ 5.1                      | 4,908  | 4,844  |
|                                       | 21 就職件数 (件)           | 913    | 5.4                        | 881    | 866    |
|                                       | 22 充足件数 (件)           | 935    | 6.6                        | 905    | 877    |
|                                       | 23 有効求人倍率(19/17) (倍)  | 0.97   | 0.02                       | 0.97   | 0.95   |
|                                       | 24 新規求人倍率(20/18) (倍)  | 1.83   | 0.01                       | 1.54   | 1.82   |
|                                       | 25 就職率(21/18×100) (%) | 36.3   | 3.8                        | 27.7   | 32.5   |
|                                       | 26 充足率(22/20×100) (%) | 20.3   | 2.2                        | 18.4   | 18.1   |

\* 正社員の有効求人倍率は正社員の月間有効求人数をパートタイムを除く常用の月間有効求職者数で除して算出しているが、パートタイムを除く常用の月間有効求職者数には派遣労働者や契約社員を希望する者も含まれるため、厳密な意味での正社員有効求人倍率より低い値となる。



【別表2】

## 求職数・求人数・求人倍率の推移（季節調整値）

|          | 月間有効求職者数 |         | 月間有効求人数 |         | 有効求人倍率 |         | 新規求職申込件数 |         | 新規求人数  |         | 新規求人倍率 |         |
|----------|----------|---------|---------|---------|--------|---------|----------|---------|--------|---------|--------|---------|
|          |          | 前年度・前年比 |         | 前年度・前年比 |        | 前年度・前年差 |          | 前年度・前年比 |        | 前年度・前年比 |        | 前年度・前年差 |
| 平成30年度平均 | 34,782   | ▲ 4.1   | 58,695  | 0.0     | 1.69   | 0.07    | 8,596    | ▲ 4.0   | 20,734 | ▲ 1.1   | 2.41   | 0.07    |
| 令和元年度平均  | 34,106   | ▲ 1.9   | 53,568  | ▲ 8.7   | 1.57   | ▲ 0.12  | 8,248    | ▲ 4.0   | 18,663 | ▲ 10.0  | 2.26   | ▲ 0.15  |
| 令和2年度平均  | 34,941   | 2.4     | 42,057  | ▲ 21.5  | 1.20   | ▲ 0.37  | 7,854    | ▲ 4.8   | 15,104 | ▲ 19.1  | 1.92   | ▲ 0.34  |
| 令和3年度平均  | 35,468   | 1.5     | 47,139  | 12.1    | 1.33   | 0.13    | 7,754    | ▲ 1.3   | 16,779 | 11.1    | 2.16   | 0.24    |
| 令和4年度平均  | 35,679   | 0.6     | 49,780  | 5.6     | 1.40   | 0.07    | 7,900    | 1.9     | 17,588 | 4.8     | 2.23   | 0.07    |

|         |        |       |        |        |      |        |       |       |        |        |      |        |
|---------|--------|-------|--------|--------|------|--------|-------|-------|--------|--------|------|--------|
| 平成30年平均 | 34,919 | ▲ 5.4 | 58,976 | 0.6    | 1.69 | 0.10   | 8,640 | ▲ 6.4 | 20,990 | 0.1    | 2.43 | 0.16   |
| 令和元年平均  | 34,298 | ▲ 1.8 | 56,033 | ▲ 5.0  | 1.63 | ▲ 0.06 | 8,412 | ▲ 2.6 | 19,773 | ▲ 5.8  | 2.35 | ▲ 0.08 |
| 令和2年平均  | 34,450 | 0.4   | 43,295 | ▲ 22.7 | 1.26 | ▲ 0.37 | 7,809 | ▲ 7.2 | 15,180 | ▲ 23.2 | 1.94 | ▲ 0.41 |
| 令和3年平均  | 35,212 | 2.2   | 45,626 | 5.4    | 1.30 | 0.04   | 7,814 | 0.1   | 16,394 | 8.0    | 2.10 | 0.16   |
| 令和4年平均  | 35,974 | 2.2   | 49,445 | 8.4    | 1.37 | 0.07   | 7,835 | 0.3   | 17,442 | 6.4    | 2.23 | 0.13   |

※年度平均・年平均は季節調整なし

|      |        | 月間有効求職者数 |        | 月間有効求人数 |       | 有効求人倍率 |        | 新規求職申込件数 |        | 新規求人数  |        | 新規求人倍率 |        |
|------|--------|----------|--------|---------|-------|--------|--------|----------|--------|--------|--------|--------|--------|
|      |        |          | 前月比    |         | 前月比   |        | 前月差    |          | 前月比    |        | 前月比    |        | 前月差    |
| 令和2年 | 6月     | 32,786   | 4.9    | 39,950  | 0.4   | 1.22   | ▲ 0.05 | 8,531    | 18.5   | 14,974 | 1.5    | 1.76   | ▲ 0.29 |
|      | 7月     | 34,968   | 6.7    | 40,707  | 1.9   | 1.16   | ▲ 0.06 | 8,437    | ▲ 1.1  | 14,634 | ▲ 2.3  | 1.73   | ▲ 0.03 |
|      | 8月     | 36,564   | 4.6    | 41,103  | 1.0   | 1.12   | ▲ 0.04 | 8,161    | ▲ 3.3  | 14,951 | 2.2    | 1.83   | 0.10   |
|      | 9月     | 36,791   | 0.6    | 41,716  | 1.5   | 1.13   | 0.01   | 7,841    | ▲ 3.9  | 15,179 | 1.5    | 1.94   | 0.11   |
|      | 10月    | 36,813   | 0.1    | 42,174  | 1.1   | 1.15   | 0.02   | 8,112    | 3.5    | 15,138 | ▲ 0.3  | 1.87   | ▲ 0.07 |
|      | 11月    | 36,461   | ▲ 1.0  | 43,293  | 2.7   | 1.19   | 0.04   | 7,826    | ▲ 3.5  | 15,538 | 2.6    | 1.99   | 0.12   |
| 令和3年 | 12月    | 36,049   | ▲ 1.1  | 42,620  | ▲ 1.6 | 1.18   | ▲ 0.01 | 7,501    | ▲ 4.2  | 15,215 | ▲ 2.1  | 2.03   | 0.04   |
|      | 1月     | 35,511   | ▲ 1.5  | 42,816  | 0.5   | 1.21   | 0.03   | 7,804    | 4.0    | 15,771 | 3.7    | 2.02   | ▲ 0.01 |
|      | 2月     | 35,468   | ▲ 0.1  | 43,381  | 1.3   | 1.22   | 0.01   | 8,002    | 2.5    | 15,551 | ▲ 1.4  | 1.94   | ▲ 0.08 |
|      | 3月     | 35,474   | 0.0    | 44,020  | 1.5   | 1.24   | 0.02   | 7,855    | ▲ 1.8  | 15,597 | 0.3    | 1.99   | 0.05   |
|      | 4月     | 35,517   | 0.1    | 44,806  | 1.8   | 1.26   | 0.02   | 7,865    | 0.1    | 16,171 | 3.7    | 2.06   | 0.07   |
|      | 5月     | 35,225   | ▲ 0.8  | 44,792  | ▲ 0.0 | 1.27   | 0.01   | 7,389    | ▲ 6.1  | 15,725 | ▲ 2.8  | 2.13   | 0.07   |
|      | 6月     | 34,599   | ▲ 1.8  | 45,011  | 0.5   | 1.30   | 0.03   | 7,548    | 2.2    | 16,080 | 2.3    | 2.13   | 0.00   |
|      | 7月     | 34,450   | ▲ 0.4  | 45,721  | 1.6   | 1.33   | 0.03   | 7,665    | 1.6    | 16,627 | 3.4    | 2.17   | 0.04   |
|      | 8月     | 34,544   | 0.3    | 46,312  | 1.3   | 1.34   | 0.01   | 7,720    | 0.7    | 16,668 | 0.2    | 2.16   | ▲ 0.01 |
|      | 9月     | 34,392   | ▲ 0.4  | 46,731  | 0.9   | 1.36   | 0.02   | 7,669    | ▲ 0.7  | 16,358 | ▲ 1.9  | 2.13   | ▲ 0.03 |
|      | 10月    | 34,892   | 1.5    | 47,588  | 1.8   | 1.36   | 0.00   | 7,713    | 0.6    | 17,402 | 6.4    | 2.26   | 0.13   |
|      | 11月    | 35,670   | 2.2    | 48,034  | 0.9   | 1.35   | ▲ 0.01 | 7,876    | 2.1    | 16,736 | ▲ 3.8  | 2.12   | ▲ 0.14 |
| 12月  | 36,790 | 3.1      | 48,523 | 1.0     | 1.32  | ▲ 0.03 | 8,109  | 3.0      | 17,789 | 6.3    | 2.19   | 0.07   |        |
| 令和4年 | 1月     | 37,223   | 1.2    | 49,480  | 2.0   | 1.33   | 0.01   | 8,002    | ▲ 1.3  | 18,233 | 2.5    | 2.28   | 0.09   |
|      | 2月     | 36,396   | ▲ 2.2  | 49,181  | ▲ 0.6 | 1.35   | 0.02   | 7,559    | ▲ 5.5  | 17,129 | ▲ 6.1  | 2.27   | ▲ 0.01 |
|      | 3月     | 35,987   | ▲ 1.1  | 48,933  | ▲ 0.5 | 1.36   | 0.01   | 7,789    | 3.0    | 16,787 | ▲ 2.0  | 2.16   | ▲ 0.11 |
|      | 4月     | 36,157   | 0.5    | 48,854  | ▲ 0.2 | 1.35   | ▲ 0.01 | 8,092    | 3.9    | 17,510 | 4.3    | 2.16   | 0.00   |
|      | 5月     | 36,328   | 0.5    | 49,321  | 1.0   | 1.36   | 0.01   | 7,933    | ▲ 2.0  | 17,871 | 2.1    | 2.25   | 0.09   |
|      | 6月     | 36,538   | 0.6    | 49,857  | 1.1   | 1.36   | 0.00   | 8,052    | 1.5    | 17,861 | ▲ 0.1  | 2.22   | ▲ 0.03 |
|      | 7月     | 36,055   | ▲ 1.3  | 49,571  | ▲ 0.6 | 1.37   | 0.01   | 7,694    | ▲ 4.4  | 16,675 | ▲ 6.6  | 2.17   | ▲ 0.05 |
|      | 8月     | 35,867   | ▲ 0.5  | 49,928  | 0.7   | 1.39   | 0.02   | 7,795    | 1.3    | 17,899 | 7.3    | 2.30   | 0.13   |
|      | 9月     | 35,599   | ▲ 0.7  | 49,553  | ▲ 0.8 | 1.39   | 0.00   | 7,785    | ▲ 0.1  | 16,979 | ▲ 5.1  | 2.18   | ▲ 0.12 |
|      | 10月    | 35,474   | ▲ 0.4  | 49,774  | 0.4   | 1.40   | 0.01   | 7,950    | 2.1    | 17,340 | 2.1    | 2.18   | 0.00   |
|      | 11月    | 35,108   | ▲ 1.0  | 49,666  | ▲ 0.2 | 1.41   | 0.01   | 7,672    | ▲ 3.5  | 17,682 | 2.0    | 2.30   | 0.12   |
|      | 12月    | 34,964   | ▲ 0.4  | 49,943  | 0.6   | 1.43   | 0.02   | 7,501    | ▲ 2.2  | 17,470 | ▲ 1.2  | 2.33   | 0.03   |
| 令和5年 | 1月     | 35,093   | 0.4    | 49,987  | 0.1   | 1.42   | ▲ 0.01 | 8,073    | 7.6    | 17,813 | 2.0    | 2.21   | ▲ 0.12 |
|      | 2月     | 35,284   | 0.5    | 51,118  | 2.3   | 1.45   | 0.03   | 8,012    | ▲ 0.8  | 18,704 | 5.0    | 2.33   | 0.12   |
|      | 3月     | 35,342   | 0.2    | 49,751  | ▲ 2.7 | 1.41   | ▲ 0.04 | 7,663    | ▲ 4.4  | 16,512 | ▲ 11.7 | 2.15   | ▲ 0.18 |
|      | 4月     | 35,570   | 0.6    | 50,294  | 1.1   | 1.41   | 0.00   | 8,264    | 7.8    | 17,042 | 3.2    | 2.06   | ▲ 0.09 |
|      | 5月     | 35,863   | 0.8    | 49,485  | ▲ 1.6 | 1.38   | ▲ 0.03 | 7,968    | ▲ 3.6  | 17,920 | 5.2    | 2.25   | 0.19   |
|      | 6月     | 36,019   | 0.4    | 49,149  | ▲ 0.7 | 1.36   | ▲ 0.02 | 7,793    | ▲ 2.2  | 17,279 | ▲ 3.6  | 2.22   | ▲ 0.03 |

※令和5年2月季節調整

【別表3】

職業紹介状況～主要指標（全数）

新規学卒関係及び一般日雇関係を除く

| 区 分<br>年 月 | 月間有効求職者数 |            |             |           | 月間有効求人数 |            |             |           | 新規求職申込件数 |            |             |           | 新規求人数  |            |             |           | 就職件数  |            |             |           |      | 充足数   |            |             |           |      |
|------------|----------|------------|-------------|-----------|---------|------------|-------------|-----------|----------|------------|-------------|-----------|--------|------------|-------------|-----------|-------|------------|-------------|-----------|------|-------|------------|-------------|-----------|------|
|            | 全数計      | 対前年<br>同月比 | うち<br>フルタイム | うち<br>パート | 全数計     | 対前年<br>同月比 | うち<br>フルタイム | うち<br>パート | 全数計      | 対前年<br>同月比 | うち<br>フルタイム | うち<br>パート | 全数計    | 対前年<br>同月比 | うち<br>フルタイム | うち<br>パート | 全数計   | 対前年<br>同月比 | うち<br>フルタイム | うち<br>パート | 就職率  | 全数計   | 対前年<br>同月比 | うち<br>フルタイム | うち<br>パート | 充足率  |
|            |          |            |             |           |         |            |             |           |          |            |             |           |        |            |             |           |       |            |             |           |      |       |            |             |           |      |
| 30年度月平均    | 34,782   | ▲ 4.1      | 23,479      | 11,303    | 58,695  | 0.0        | 40,041      | 18,654    | 8,596    | ▲ 4.0      | 5,946       | 2,650     | 20,734 | ▲ 1.1      | 14,001      | 6,733     | 2,936 | ▲ 6.0      | 1,865       | 1,071     | 34.2 | 2,964 | ▲ 6.0      | 1,894       | 1,071     | 14.3 |
| 元年度月平均     | 34,106   | ▲ 1.9      | 22,838      | 11,267    | 53,568  | ▲ 8.7      | 36,652      | 16,916    | 8,248    | ▲ 4.0      | 5,661       | 2,588     | 18,663 | ▲ 10.0     | 12,601      | 6,061     | 2,689 | ▲ 8.4      | 1,680       | 1,009     | 32.6 | 2,728 | ▲ 8.0      | 1,703       | 1,025     | 14.6 |
| 2年度月平均     | 34,941   | 2.4        | 23,512      | 11,429    | 42,057  | ▲ 21.5     | 29,298      | 12,759    | 7,854    | ▲ 4.8      | 5,368       | 2,486     | 15,104 | ▲ 19.1     | 10,297      | 4,807     | 2,267 | ▲ 15.7     | 1,339       | 928       | 28.9 | 2,324 | ▲ 14.8     | 1,371       | 952       | 15.4 |
| 3年度月平均     | 35,468   | 1.5        | 23,340      | 12,128    | 47,139  | 12.1       | 32,732      | 14,407    | 7,754    | ▲ 1.3      | 5,185       | 2,569     | 16,779 | 11.1       | 11,470      | 5,309     | 2,260 | ▲ 0.3      | 1,338       | 921       | 29.1 | 2,314 | ▲ 0.4      | 1,367       | 947       | 13.8 |
| 4年度月平均     | 35,679   | 0.6        | 23,141      | 12,538    | 49,780  | 5.6        | 34,063      | 15,717    | 7,900    | 1.9        | 5,226       | 2,674     | 17,588 | 4.8        | 11,858      | 5,729     | 2,237 | ▲ 1.0      | 1,318       | 919       | 28.3 | 2,268 | ▲ 2.0      | 1,325       | 943       | 12.9 |
| 令和2年 6月    | 34,324   | ▲ 4.1      | 22,901      | 11,423    | 38,494  | ▲ 28.5     | 27,428      | 11,066    | 8,630    | 6.6        | 5,688       | 2,942     | 14,904 | ▲ 20.9     | 10,306      | 4,598     | 2,233 | ▲ 22.3     | 1,324       | 909       | 25.9 | 2,270 | ▲ 21.9     | 1,337       | 933       | 15.2 |
| 令和3年 6月    | 36,148   | 5.3        | 23,318      | 12,830    | 43,432  | 12.8       | 30,682      | 12,750    | 7,514    | ▲ 12.9     | 5,099       | 2,415     | 16,383 | 9.9        | 11,322      | 5,061     | 2,442 | 9.4        | 1,401       | 1,041     | 32.5 | 2,501 | 10.2       | 1,441       | 1,060     | 15.3 |
| 7月         | 34,360   | ▲ 2.2      | 22,584      | 11,776    | 43,912  | 11.3       | 31,024      | 12,888    | 6,929    | ▲ 12.2     | 4,714       | 2,215     | 16,583 | 12.0       | 11,463      | 5,120     | 2,069 | ▲ 5.4      | 1,258       | 811       | 29.9 | 2,120 | ▲ 5.4      | 1,276       | 844       | 12.8 |
| 8月         | 33,883   | ▲ 5.1      | 22,520      | 11,363    | 45,294  | 13.5       | 32,184      | 13,110    | 6,909    | ▲ 2.1      | 4,788       | 2,121     | 15,317 | 12.5       | 11,050      | 4,267     | 1,953 | ▲ 0.5      | 1,218       | 735       | 28.3 | 1,953 | ▲ 3.8      | 1,195       | 758       | 12.8 |
| 9月         | 33,892   | ▲ 7.0      | 22,381      | 11,511    | 46,292  | 11.7       | 32,479      | 13,813    | 7,412    | ▲ 2.5      | 4,935       | 2,477     | 16,664 | 7.3        | 11,180      | 5,484     | 2,101 | ▲ 14.5     | 1,268       | 833       | 28.3 | 2,178 | ▲ 13.8     | 1,309       | 869       | 13.1 |
| 10月        | 34,885   | ▲ 5.8      | 22,902      | 11,983    | 48,786  | 12.0       | 34,301      | 14,485    | 7,688    | ▲ 7.7      | 5,113       | 2,575     | 19,305 | 12.9       | 13,351      | 5,954     | 2,207 | ▲ 8.1      | 1,264       | 943       | 28.7 | 2,258 | ▲ 9.0      | 1,289       | 969       | 11.7 |
| 11月        | 35,179   | ▲ 1.2      | 23,133      | 12,046    | 49,035  | 11.0       | 34,092      | 14,943    | 6,993    | 6.5        | 4,780       | 2,213     | 16,027 | 9.9        | 11,001      | 5,026     | 2,192 | ▲ 1.7      | 1,342       | 850       | 31.3 | 2,240 | ▲ 2.6      | 1,362       | 878       | 14.0 |
| 12月        | 33,958   | 2.3        | 22,435      | 11,523    | 48,747  | 13.9       | 33,926      | 14,821    | 6,205    | 8.2        | 4,381       | 1,824     | 16,237 | 16.5       | 11,178      | 5,059     | 1,993 | ▲ 3.3      | 1,224       | 769       | 32.1 | 2,005 | ▲ 3.2      | 1,234       | 771       | 12.3 |
| 4年 1月      | 34,889   | 5.2        | 23,253      | 11,636    | 50,079  | 16.0       | 34,139      | 15,940    | 8,427    | 2.6        | 5,815       | 2,612     | 20,111 | 16.3       | 13,134      | 6,977     | 1,679 | 3.9        | 1,039       | 640       | 19.9 | 1,727 | 3.8        | 1,087       | 640       | 8.6  |
| 2月         | 35,685   | 3.1        | 23,775      | 11,910    | 51,192  | 13.8       | 34,429      | 16,763    | 8,002    | ▲ 5.6      | 5,371       | 2,631     | 17,146 | 6.1        | 11,184      | 5,962     | 2,220 | ▲ 4.9      | 1,324       | 896       | 27.7 | 2,265 | ▲ 5.7      | 1,347       | 918       | 13.2 |
| 3月         | 37,350   | 0.8        | 24,661      | 12,689    | 51,545  | 10.9       | 34,598      | 16,947    | 8,788    | ▲ 4.9      | 5,817       | 2,971     | 17,740 | 4.8        | 11,835      | 5,905     | 3,198 | ▲ 10.6     | 1,792       | 1,406     | 36.4 | 3,265 | ▲ 12.1     | 1,833       | 1,432     | 18.4 |
| 4月         | 38,418   | 1.1        | 24,743      | 13,675    | 48,125  | 8.2        | 33,057      | 15,068    | 10,606   | ▲ 0.8      | 6,536       | 4,070     | 17,126 | 6.8        | 11,818      | 5,308     | 2,419 | ▲ 8.2      | 1,368       | 1,051     | 22.8 | 2,546 | ▲ 6.9      | 1,434       | 1,112     | 14.9 |
| 5月         | 38,824   | 3.9        | 24,765      | 14,059    | 47,274  | 10.2       | 32,681      | 14,593    | 8,482    | 13.2       | 5,446       | 3,036     | 15,987 | 15.8       | 10,932      | 5,055     | 2,283 | ▲ 6.0      | 1,387       | 896       | 26.9 | 2,282 | ▲ 9.4      | 1,356       | 926       | 14.3 |
| 6月         | 38,269   | 5.9        | 24,305      | 13,964    | 48,478  | 11.6       | 33,633      | 14,845    | 7,969    | 6.1        | 5,280       | 2,689     | 17,747 | 8.3        | 12,185      | 5,562     | 2,450 | 0.3        | 1,445       | 1,005     | 30.7 | 2,465 | ▲ 1.4      | 1,446       | 1,019     | 13.9 |
| 7月         | 35,821   | 4.3        | 23,059      | 12,762    | 47,811  | 8.9        | 33,300      | 14,511    | 6,811    | ▲ 1.7      | 4,608       | 2,203     | 16,675 | 0.6        | 11,639      | 5,036     | 1,981 | ▲ 4.3      | 1,211       | 770       | 29.1 | 1,999 | ▲ 5.7      | 1,221       | 778       | 12.0 |
| 8月         | 35,281   | 4.1        | 22,970      | 12,311    | 49,169  | 8.6        | 33,728      | 15,441    | 7,330    | 6.1        | 5,001       | 2,329     | 17,631 | 15.1       | 11,693      | 5,938     | 1,927 | ▲ 1.3      | 1,225       | 702       | 26.3 | 1,927 | ▲ 1.3      | 1,198       | 729       | 10.9 |
| 9月         | 35,058   | 3.4        | 22,796      | 12,262    | 49,034  | 5.9        | 33,893      | 15,141    | 7,540    | 1.7        | 5,037       | 2,503     | 16,625 | ▲ 0.2      | 11,754      | 4,871     | 2,236 | 6.4        | 1,338       | 898       | 29.7 | 2,257 | 3.6        | 1,336       | 921       | 13.6 |
| 10月        | 35,344   | 1.3        | 22,892      | 12,452    | 50,539  | 3.6        | 34,757      | 15,782    | 7,682    | ▲ 0.1      | 5,085       | 2,597     | 18,606 | ▲ 3.6      | 12,577      | 6,029     | 2,130 | ▲ 3.5      | 1,315       | 815       | 27.7 | 2,198 | ▲ 2.7      | 1,344       | 854       | 11.8 |
| 11月        | 34,505   | ▲ 1.9      | 22,369      | 12,136    | 50,289  | 2.6        | 34,603      | 15,686    | 6,744    | ▲ 3.6      | 4,574       | 2,170     | 17,681 | 10.3       | 11,910      | 5,771     | 2,042 | ▲ 6.8      | 1,266       | 776       | 30.3 | 2,060 | ▲ 8.0      | 1,244       | 816       | 11.7 |
| 12月        | 32,242   | ▲ 5.1      | 21,108      | 11,134    | 49,802  | 2.2        | 33,987      | 15,815    | 5,642    | ▲ 9.1      | 3,945       | 1,697     | 16,223 | ▲ 0.1      | 11,030      | 5,193     | 1,843 | ▲ 7.5      | 1,050       | 793       | 32.7 | 1,872 | ▲ 6.6      | 1,061       | 811       | 11.5 |
| 5年 1月      | 33,019   | ▲ 5.4      | 21,930      | 11,089    | 51,092  | 2.0        | 34,681      | 16,411    | 8,665    | 2.8        | 5,868       | 2,797     | 19,363 | ▲ 3.7      | 12,881      | 6,482     | 1,697 | 1.1        | 1,009       | 688       | 19.6 | 1,723 | ▲ 0.2      | 1,026       | 697       | 8.9  |
| 2月         | 34,702   | ▲ 2.8      | 22,832      | 11,870    | 53,142  | 3.8        | 35,269      | 17,873    | 8,591    | 7.4        | 5,551       | 3,040     | 20,075 | 17.1       | 12,571      | 7,504     | 2,470 | 11.3       | 1,412       | 1,058     | 28.8 | 2,483 | 9.6        | 1,404       | 1,079     | 12.4 |
| 3月         | 36,664   | ▲ 1.8      | 23,924      | 12,740    | 52,602  | 2.1        | 35,167      | 17,435    | 8,739    | ▲ 0.6      | 5,781       | 2,958     | 17,314 | ▲ 2.4      | 11,310      | 6,004     | 3,366 | 5.3        | 1,794       | 1,572     | 38.5 | 3,407 | 4.3        | 1,829       | 1,578     | 19.7 |
| 4月         | 37,758   | ▲ 1.7      | 24,266      | 13,492    | 49,273  | 2.4        | 33,588      | 15,685    | 10,596   | ▲ 0.1      | 6,620       | 3,976     | 16,342 | ▲ 4.6      | 11,420      | 4,922     | 2,338 | ▲ 3.3      | 1,331       | 1,007     | 22.1 | 2,406 | ▲ 5.5      | 1,392       | 1,014     | 14.7 |
| 5月         | 38,434   | ▲ 1.0      | 24,494      | 13,940    | 47,679  | 0.9        | 32,711      | 14,968    | 8,831    | 4.1        | 5,625       | 3,206     | 16,827 | 5.3        | 11,390      | 5,437     | 2,344 | 2.7        | 1,344       | 1,000     | 26.5 | 2,404 | 5.3        | 1,379       | 1,025     | 14.3 |
| 6月         | 37,820   | ▲ 1.2      | 24,138      | 13,682    | 47,738  | ▲ 1.5      | 33,063      | 14,675    | 7,747    | ▲ 2.8      | 5,202       | 2,545     | 17,160 | ▲ 3.3      | 11,920      | 5,240     | 2,477 | 1.1        | 1,449       | 1,028     | 32.0 | 2,517 | 2.1        | 1,461       | 1,056     | 14.7 |

注 1. 就職率＝就職件数/新規求職申込件数 充足率＝充足数/新規求人数

2. 表中の各数値は原数値



【別表5】

正社員の職業紹介状況

新規学卒関係及び一般日雇関係を除く

|         | 月間有効求職者数 |                 |            | 月間有効求人人数 |        |            | 新規求職申込件数 |                 |            | 新規求人人数 |       |            | 就職件数  |       |            | 充足数   |       |            | 有効求人倍率      |              | 就職率  |      | 充足率  |      |
|---------|----------|-----------------|------------|----------|--------|------------|----------|-----------------|------------|--------|-------|------------|-------|-------|------------|-------|-------|------------|-------------|--------------|------|------|------|------|
|         | 全数       | 常<br>用<br>フルタイム | 対前年<br>同月比 | 全数       | 正社員    | 対前年<br>同月比 | 全数       | 常<br>用<br>フルタイム | 対前年<br>同月比 | 全数     | 正社員   | 対前年<br>同月比 | 全数    | 正社員   | 対前年<br>同月比 | 全数    | 正社員   | 対前年<br>同月比 | 全数<br>(原数値) | 正社員<br>(原数値) | 全数   | 正社員  | 全数   | 正社員  |
|         |          |                 |            |          |        |            |          |                 |            |        |       |            |       |       |            |       |       |            |             |              |      |      |      |      |
| 30年度月平均 | 34,782   | 23,358          | ▲ 5.7      | 58,695   | 26,956 | 2.9        | 8,596    | 5,898           | ▲ 5.8      | 20,734 | 9,384 | 2.4        | 2,936 | 1,315 | ▲ 4.9      | 2,964 | 1,311 | ▲ 4.2      | 1.69        | 1.15         | 34.2 | 22.3 | 14.3 | 14.0 |
| 元年度月平均  | 34,106   | 22,717          | ▲ 2.7      | 53,568   | 25,357 | ▲ 5.9      | 8,248    | 5,613           | ▲ 4.8      | 18,663 | 8,686 | ▲ 7.4      | 2,689 | 1,176 | ▲ 10.6     | 2,728 | 1,166 | ▲ 11.0     | 1.57        | 1.12         | 32.6 | 20.9 | 14.6 | 13.4 |
| 2年度月平均  | 34,941   | 23,391          | 3.0        | 42,057   | 21,640 | ▲ 14.7     | 7,854    | 5,330           | ▲ 5.0      | 15,104 | 7,540 | ▲ 13.2     | 2,267 | 977   | ▲ 16.9     | 2,324 | 983   | ▲ 15.7     | 1.20        | 0.93         | 28.9 | 18.3 | 15.4 | 13.0 |
| 3年度月平均  | 35,468   | 23,219          | ▲ 0.7      | 47,139   | 24,031 | 11.1       | 7,754    | 5,149           | ▲ 3.4      | 16,779 | 8,329 | 10.5       | 2,260 | 966   | ▲ 1.1      | 2,314 | 970   | ▲ 1.3      | 1.33        | 1.03         | 29.1 | 18.8 | 13.8 | 11.6 |
| 4年度月平均  | 35,679   | 23,023          | ▲ 0.8      | 49,780   | 24,858 | 3.4        | 7,900    | 5,193           | 0.9        | 17,588 | 8,594 | 3.2        | 2,237 | 969   | 0.3        | 2,268 | 958   | ▲ 1.3      | 1.40        | 1.08         | 28.3 | 18.7 | 12.9 | 11.1 |
| 令和2年 6月 | 34,324   | 22,829          | ▲ 3.0      | 38,494   | 20,152 | ▲ 20.6     | 8,630    | 5,672           | 3.3        | 14,904 | 7,678 | ▲ 13.7     | 2,233 | 974   | ▲ 24.3     | 2,270 | 966   | ▲ 22.5     | 1.12        | 0.88         | 25.9 | 17.2 | 15.2 | 12.6 |
| 令和3年 6月 | 36,148   | 23,248          | 1.8        | 43,432   | 22,602 | 12.2       | 7,514    | 5,086           | ▲ 10.3     | 16,383 | 8,192 | 6.7        | 2,442 | 1,024 | 5.1        | 2,501 | 1,029 | 6.5        | 1.20        | 0.97         | 32.5 | 20.1 | 15.3 | 12.6 |
| 7月      | 34,360   | 22,518          | ▲ 4.7      | 43,912   | 22,903 | 10.6       | 6,929    | 4,704           | ▲ 14.3     | 16,583 | 8,243 | 13.3       | 2,069 | 909   | ▲ 9.8      | 2,120 | 912   | ▲ 10.1     | 1.28        | 1.02         | 29.9 | 19.3 | 12.8 | 11.1 |
| 8月      | 33,883   | 22,468          | ▲ 6.4      | 45,294   | 23,734 | 14.0       | 6,909    | 4,772           | ▲ 2.0      | 15,317 | 8,181 | 15.9       | 1,953 | 899   | 0.1        | 1,953 | 869   | ▲ 5.6      | 1.34        | 1.06         | 28.3 | 18.8 | 12.8 | 10.6 |
| 9月      | 33,892   | 22,330          | ▲ 9.0      | 46,292   | 24,015 | 10.8       | 7,412    | 4,926           | ▲ 5.3      | 16,664 | 8,325 | 1.5        | 2,101 | 914   | ▲ 11.9     | 2,178 | 935   | ▲ 11.6     | 1.37        | 1.08         | 28.3 | 18.6 | 13.1 | 11.2 |
| 10月     | 34,885   | 22,836          | ▲ 7.8      | 48,786   | 25,382 | 12.1       | 7,688    | 5,089           | ▲ 9.5      | 19,305 | 9,672 | 16.8       | 2,207 | 969   | ▲ 7.0      | 2,258 | 960   | ▲ 7.6      | 1.40        | 1.11         | 28.7 | 19.0 | 11.7 | 9.9  |
| 11月     | 35,179   | 23,056          | ▲ 2.9      | 49,035   | 24,934 | 10.8       | 6,993    | 4,756           | 5.5        | 16,027 | 7,888 | 10.8       | 2,192 | 981   | ▲ 3.3      | 2,240 | 987   | ▲ 2.5      | 1.39        | 1.08         | 31.3 | 20.6 | 14.0 | 12.5 |
| 12月     | 33,958   | 22,286          | 0.6        | 48,747   | 24,768 | 13.9       | 6,205    | 4,297           | 7.5        | 16,237 | 8,230 | 12.7       | 1,993 | 909   | 4.4        | 2,005 | 891   | 5.3        | 1.44        | 1.11         | 32.1 | 21.2 | 12.3 | 10.8 |
| 4年 1月   | 34,889   | 22,993          | 3.7        | 50,079   | 24,772 | 13.4       | 8,427    | 5,684           | 2.5        | 20,111 | 9,361 | 14.3       | 1,679 | 769   | ▲ 0.6      | 1,727 | 802   | 3.5        | 1.44        | 1.08         | 19.9 | 13.5 | 8.6  | 8.6  |
| 2月      | 35,685   | 23,492          | 1.8        | 51,192   | 24,809 | 11.0       | 8,002    | 5,321           | ▲ 5.8      | 17,146 | 7,758 | 3.0        | 2,220 | 919   | ▲ 5.0      | 2,265 | 909   | ▲ 8.0      | 1.43        | 1.06         | 27.7 | 17.3 | 13.2 | 11.7 |
| 3月      | 37,350   | 24,449          | ▲ 0.7      | 51,545   | 25,052 | 8.0        | 8,788    | 5,798           | ▲ 7.1      | 17,740 | 8,734 | 5.1        | 3,198 | 1,163 | ▲ 7.7      | 3,265 | 1,171 | ▲ 9.1      | 1.38        | 1.02         | 36.4 | 20.1 | 18.4 | 13.4 |
| 4月      | 38,418   | 24,628          | ▲ 0.8      | 48,125   | 23,997 | 4.4        | 10,606   | 6,510           | ▲ 1.4      | 17,126 | 8,481 | 3.3        | 2,419 | 1,002 | ▲ 10.9     | 2,546 | 1,016 | ▲ 11.5     | 1.25        | 0.97         | 22.8 | 15.4 | 14.9 | 12.0 |
| 5月      | 38,824   | 24,680          | 2.3        | 47,274   | 23,971 | 6.9        | 8,482    | 5,424           | 14.1       | 15,987 | 7,934 | 11.0       | 2,283 | 1,033 | 1.8        | 2,282 | 1,003 | ▲ 2.4      | 1.22        | 0.97         | 26.9 | 19.0 | 14.3 | 12.6 |
| 6月      | 38,269   | 24,229          | 4.2        | 48,478   | 24,808 | 9.8        | 7,969    | 5,267           | 3.6        | 17,747 | 9,156 | 11.8       | 2,450 | 1,055 | 3.0        | 2,465 | 1,037 | 0.8        | 1.27        | 1.02         | 30.7 | 20.0 | 13.9 | 11.3 |
| 7月      | 35,821   | 22,995          | 2.1        | 47,811   | 24,530 | 7.1        | 6,811    | 4,601           | ▲ 2.2      | 16,675 | 8,316 | 0.9        | 1,981 | 905   | ▲ 0.4      | 1,999 | 890   | ▲ 2.4      | 1.33        | 1.07         | 29.1 | 19.7 | 12.0 | 10.7 |
| 8月      | 35,281   | 22,919          | 2.0        | 49,169   | 24,684 | 4.0        | 7,330    | 4,990           | 4.6        | 17,631 | 8,404 | 2.7        | 1,927 | 914   | 1.7        | 1,927 | 878   | 1.0        | 1.39        | 1.08         | 26.3 | 18.3 | 10.9 | 10.4 |
| 9月      | 35,058   | 22,740          | 1.8        | 49,034   | 24,743 | 3.0        | 7,540    | 5,021           | 1.9        | 16,625 | 8,766 | 5.3        | 2,236 | 1,002 | 9.6        | 2,257 | 986   | 5.5        | 1.40        | 1.09         | 29.7 | 20.0 | 13.6 | 11.2 |
| 10月     | 35,344   | 22,831          | 0.0        | 50,539   | 25,418 | 0.1        | 7,682    | 5,066           | ▲ 0.5      | 18,606 | 9,070 | ▲ 6.2      | 2,130 | 990   | 2.2        | 2,198 | 987   | 2.8        | 1.43        | 1.11         | 27.7 | 19.5 | 11.8 | 10.9 |
| 11月     | 34,505   | 22,291          | ▲ 3.3      | 50,289   | 25,524 | 2.4        | 6,744    | 4,553           | ▲ 4.3      | 17,681 | 8,712 | 10.4       | 2,042 | 990   | 0.9        | 2,060 | 949   | ▲ 3.9      | 1.46        | 1.15         | 30.3 | 21.7 | 11.7 | 10.9 |
| 12月     | 32,242   | 20,972          | ▲ 5.9      | 49,802   | 24,840 | 0.3        | 5,642    | 3,866           | ▲ 10.0     | 16,223 | 8,077 | ▲ 1.9      | 1,843 | 784   | ▲ 13.8     | 1,872 | 785   | ▲ 11.9     | 1.54        | 1.18         | 32.7 | 20.3 | 11.5 | 9.7  |
| 5年 1月   | 33,019   | 21,702          | ▲ 5.6      | 51,092   | 25,201 | 1.7        | 8,665    | 5,753           | 1.2        | 19,363 | 9,161 | ▲ 2.1      | 1,697 | 778   | 1.2        | 1,723 | 788   | ▲ 1.7      | 1.55        | 1.16         | 19.6 | 13.5 | 8.9  | 8.6  |
| 2月      | 34,702   | 22,567          | ▲ 3.9      | 53,142   | 25,208 | 1.6        | 8,591    | 5,503           | 3.4        | 20,075 | 8,651 | 11.5       | 2,470 | 988   | 7.5        | 2,483 | 975   | 7.3        | 1.53        | 1.12         | 28.8 | 18.0 | 12.4 | 11.3 |
| 3月      | 36,664   | 23,725          | ▲ 3.0      | 52,602   | 25,367 | 1.3        | 8,739    | 5,761           | ▲ 0.6      | 17,314 | 8,399 | ▲ 3.8      | 3,366 | 1,190 | 2.3        | 3,407 | 1,197 | 2.2        | 1.43        | 1.07         | 38.5 | 20.7 | 19.7 | 14.3 |
| 4月      | 37,758   | 24,157          | ▲ 1.9      | 49,273   | 24,320 | 1.3        | 10,596   | 6,602           | 1.4        | 16,342 | 8,147 | ▲ 3.9      | 2,338 | 985   | ▲ 1.7      | 2,406 | 1,012 | ▲ 0.4      | 1.30        | 1.01         | 22.1 | 14.9 | 14.7 | 12.4 |
| 5月      | 38,434   | 24,412          | ▲ 1.1      | 47,679   | 23,910 | ▲ 0.3      | 8,831    | 5,597           | 3.2        | 16,827 | 8,175 | 3.0        | 2,344 | 1,001 | ▲ 3.1      | 2,404 | 998   | ▲ 0.5      | 1.24        | 0.98         | 26.5 | 17.9 | 14.3 | 12.2 |
| 6月      | 37,820   | 24,056          | ▲ 0.7      | 47,738   | 24,348 | ▲ 1.9      | 7,747    | 5,184           | ▲ 1.6      | 17,160 | 8,962 | ▲ 2.1      | 2,477 | 1,074 | 1.8        | 2,517 | 1,050 | 1.3        | 1.26        | 1.01         | 32.0 | 20.7 | 14.7 | 11.7 |

(注) 1. 正社員有効求人倍率=正社員月間有効求人人数÷常用フルタイム月間有効求職者数。なお、常用フルタイム有効求職者にはフルタイムの派遣労働者や契約社員を希望する者も含まれるため厳密な意味での正社員有効求人倍率より低い値となる。  
 2. 就職率=就職件数÷新規求職申込件数 充足率=充足数÷新規求人人数  
 3. 表中の各数値は原数値

【別表6】

## 安定所別新規求人数の推移

| ハローワーク名 | 局計       |          | 仙台圏      |          |          |          | 沿岸部      |          |          |          | 県南部      |          |          |          | 県北部      |          |          |          |          |          |          |          |
|---------|----------|----------|----------|----------|----------|----------|----------|----------|----------|----------|----------|----------|----------|----------|----------|----------|----------|----------|----------|----------|----------|----------|
|         |          |          | 仙台       |          | (大和)     |          | 塩釜       |          | 石巻       |          | 気仙沼      |          | 大河原      |          | (白石)     |          | 古川       |          | 築館       |          | 迫        |          |
|         | 対前年度比(%) | 対前年度比(%) | 対前年度比(%) | 対前年度比(%) | 対前年度比(%) | 対前年度比(%) | 対前年度比(%) | 対前年度比(%) | 対前年度比(%) | 対前年度比(%) | 対前年度比(%) | 対前年度比(%) | 対前年度比(%) | 対前年度比(%) | 対前年度比(%) | 対前年度比(%) | 対前年度比(%) | 対前年度比(%) | 対前年度比(%) | 対前年度比(%) | 対前年度比(%) | 対前年度比(%) |
| 30年度計   | 248,807  | ▲1.1     | 155,045  | ▲0.4     | 9,709    | ▲2.0     | 11,811   | 2.4      | 20,895   | ▲7.5     | 8,746    | ▲6.6     | 8,369    | 3.9      | 3,337    | 2.7      | 15,523   | ▲6.8     | 8,574    | 10.3     | 6,798    | ▲1.6     |
| 令和元年度計  | 223,952  | ▲10.0    | 137,930  | ▲11.0    | 9,234    | ▲4.9     | 10,883   | ▲7.9     | 20,940   | 0.2      | 7,725    | ▲11.7    | 7,224    | ▲13.7    | 2,916    | ▲12.6    | 14,075   | ▲9.3     | 7,773    | ▲9.3     | 5,252    | ▲22.7    |
| 2年度計    | 181,249  | ▲19.1    | 106,243  | ▲23.0    | 6,734    | ▲27.1    | 9,537    | ▲12.4    | 18,596   | ▲11.2    | 6,798    | ▲12.0    | 6,555    | ▲9.3     | 2,663    | ▲8.7     | 12,693   | ▲9.8     | 6,555    | ▲15.7    | 4,875    | ▲7.2     |
| 3年度計    | 201,351  | 11.1     | 121,990  | 14.8     | 7,597    | 12.8     | 9,729    | 2.0      | 18,368   | ▲1.2     | 7,144    | 5.1      | 7,189    | 9.7      | 3,142    | 18.0     | 13,805   | 8.8      | 7,425    | 13.3     | 4,962    | 1.8      |
| 4年度計    | 211,053  | 4.8      | 133,541  | 9.5      | 8,346    | 9.9      | 9,884    | 1.6      | 17,737   | ▲3.4     | 6,639    | ▲7.1     | 7,094    | ▲1.3     | 3,043    | ▲3.2     | 13,616   | ▲1.4     | 6,021    | ▲18.9    | 5,132    | 3.4      |
| 令和4年 6月 | 17,747   | 8.3      | 11,426   | 16.6     | 576      | ▲21.8    | 814      | ▲4.6     | 1,453    | 13.6     | 479      | ▲14.6    | 575      | 0.0      | 316      | 12.9     | 1,150    | ▲3.8     | 544      | ▲13.5    | 414      | ▲12.3    |
| 7月      | 16,675   | 0.6      | 10,469   | 5.5      | 692      | 19.3     | 695      | ▲3.6     | 1,462    | ▲0.1     | 587      | ▲5.9     | 566      | ▲11.0    | 207      | ▲14.5    | 1,048    | ▲17.7    | 506      | ▲27.9    | 443      | 7.0      |
| 8月      | 17,631   | 15.1     | 11,041   | 23.1     | 915      | 74.0     | 857      | 14.6     | 1,512    | ▲2.8     | 536      | ▲15.5    | 488      | ▲18.7    | 231      | 13.2     | 1,121    | 7.8      | 475      | ▲26.7    | 455      | 16.4     |
| 9月      | 16,625   | ▲0.2     | 10,068   | 0.4      | 601      | ▲10.6    | 820      | ▲2.7     | 1,673    | 22.5     | 543      | ▲8.3     | 518      | 3.0      | 313      | 2.6      | 1,116    | ▲8.8     | 540      | ▲22.3    | 433      | ▲0.2     |
| 10月     | 18,606   | ▲3.6     | 11,909   | ▲0.6     | 734      | ▲6.5     | 852      | ▲5.3     | 1,431    | ▲9.5     | 659      | 1.2      | 677      | 10.4     | 234      | ▲12.0    | 1,172    | ▲5.1     | 493      | ▲41.2    | 445      | ▲2.8     |
| 11月     | 17,681   | 10.3     | 11,354   | 17.8     | 831      | 50.0     | 751      | ▲0.7     | 1,454    | ▲14.1    | 606      | ▲2.1     | 556      | ▲9.6     | 215      | ▲10.4    | 1,048    | 15.2     | 474      | ▲20.5    | 392      | ▲3.4     |
| 12月     | 16,223   | ▲0.1     | 10,607   | 5.4      | 503      | ▲36.2    | 724      | ▲11.5    | 1,228    | ▲8.4     | 509      | 4.5      | 600      | 14.7     | 219      | ▲12.4    | 1,005    | ▲4.1     | 485      | ▲8.0     | 343      | ▲11.4    |
| 令和5年 1月 | 19,363   | ▲3.7     | 12,218   | ▲2.8     | 743      | 2.9      | 947      | ▲3.5     | 1,495    | ▲15.9    | 469      | ▲28.2    | 674      | ▲3.7     | 309      | 1.0      | 1,534    | 9.0      | 561      | 9.1      | 413      | ▲15.0    |
| 2月      | 20,075   | 17.1     | 12,917   | 25.9     | 761      | 25.6     | 1,011    | 8.1      | 1,593    | ▲3.0     | 538      | ▲15.1    | 903      | 32.4     | 262      | ▲12.7    | 1,145    | ▲2.3     | 476      | ▲6.7     | 469      | 16.1     |
| 3月      | 17,314   | ▲2.4     | 11,185   | ▲1.5     | 562      | 2.0      | 863      | 18.7     | 1,346    | ▲16.1    | 535      | 6.4      | 538      | ▲2.5     | 291      | ▲16.4    | 1,084    | ▲9.7     | 518      | 9.1      | 392      | ▲7.8     |
| 4月      | 16,342   | ▲4.6     | 10,202   | ▲3.8     | 755      | ▲2.7     | 831      | 12.9     | 1,155    | ▲26.2    | 506      | ▲19.7    | 541      | 4.0      | 275      | 17.5     | 1,204    | 10.6     | 466      | ▲1.1     | 407      | ▲19.2    |
| 5月      | 16,827   | 5.3      | 10,888   | 11.7     | 670      | 2.8      | 726      | ▲10.8    | 1,321    | ▲13.3    | 509      | ▲7.1     | 596      | 24.4     | 256      | 20.8     | 982      | ▲11.1    | 438      | ▲8.4     | 441      | 2.8      |
| 6月      | 17,160   | ▲3.3     | 11,397   | ▲0.3     | 484      | ▲16.0    | 764      | ▲6.1     | 1,207    | ▲16.9    | 548      | 14.4     | 534      | ▲7.1     | 286      | ▲9.5     | 1,066    | ▲7.3     | 467      | ▲14.2    | 407      | ▲1.7     |

※各数値は原数値、各年度は対前年度比、各月は対前年同月比

【別表7】

## 安定所別新規求職者数の推移

| ハローワーク名 | 局計       |          | 仙台圏      |          |          |          | 沿岸部      |          |          |          | 県南部      |          |          |          | 県北部      |          |          |          |          |          |          |          |
|---------|----------|----------|----------|----------|----------|----------|----------|----------|----------|----------|----------|----------|----------|----------|----------|----------|----------|----------|----------|----------|----------|----------|
|         |          |          | 仙台       |          | (大和)     |          | 塩釜       |          | 石巻       |          | 気仙沼      |          | 大河原      |          | (白石)     |          | 古川       |          | 築館       |          | 迫        |          |
|         | 対前年度比(%) | 対前年度比(%) | 対前年度比(%) | 対前年度比(%) | 対前年度比(%) | 対前年度比(%) | 対前年度比(%) | 対前年度比(%) | 対前年度比(%) | 対前年度比(%) | 対前年度比(%) | 対前年度比(%) | 対前年度比(%) | 対前年度比(%) | 対前年度比(%) | 対前年度比(%) | 対前年度比(%) | 対前年度比(%) | 対前年度比(%) | 対前年度比(%) | 対前年度比(%) | 対前年度比(%) |
| 30年度計   | 103,147  | ▲4.0     | 54,455   | ▲5.2     | 3,529    | ▲2.4     | 7,763    | ▲2.1     | 9,306    | 0.5      | 4,183    | ▲2.8     | 6,639    | ▲7.2     | 1,839    | ▲1.9     | 8,186    | ▲3.0     | 2,848    | ▲3.3     | 4,399    | ▲1.3     |
| 令和元年度計  | 98,978   | ▲4.0     | 52,192   | ▲4.2     | 3,519    | ▲0.3     | 7,196    | ▲7.3     | 9,017    | ▲3.1     | 3,929    | ▲6.1     | 6,266    | ▲5.6     | 1,736    | ▲5.6     | 8,109    | ▲0.9     | 2,776    | ▲2.5     | 4,238    | ▲3.7     |
| 2年度計    | 94,250   | ▲4.8     | 49,237   | ▲5.7     | 3,392    | ▲3.6     | 7,501    | 4.2      | 8,390    | ▲7.0     | 3,460    | ▲11.9    | 6,072    | ▲3.1     | 1,830    | 5.4      | 7,866    | ▲3.0     | 2,529    | ▲8.9     | 3,973    | ▲6.3     |
| 3年度計    | 93,046   | ▲1.3     | 48,426   | ▲1.6     | 3,239    | ▲4.5     | 7,378    | ▲1.6     | 8,392    | 0.0      | 3,592    | 3.8      | 6,076    | 0.1      | 1,721    | ▲6.0     | 7,844    | ▲0.3     | 2,517    | ▲0.5     | 3,861    | ▲2.8     |
| 4年度計    | 94,801   | 1.9      | 50,122   | 3.5      | 3,395    | 4.8      | 7,381    | 0.0      | 8,202    | ▲2.3     | 3,594    | 0.1      | 6,086    | 0.2      | 1,606    | ▲6.7     | 7,772    | ▲0.9     | 2,712    | 7.7      | 3,931    | 1.8      |
| 令和4年 6月 | 7,969    | 6.1      | 4,298    | 10.7     | 291      | 11.9     | 613      | 5.1      | 698      | ▲0.3     | 269      | ▲10.6    | 485      | 5.0      | 116      | ▲3.3     | 648      | ▲1.4     | 246      | 28.1     | 305      | ▲14.8    |
| 7月      | 6,811    | ▲1.7     | 3,647    | 0.5      | 223      | 0.0      | 548      | 1.3      | 620      | 3.7      | 263      | ▲11.1    | 410      | ▲4.0     | 103      | ▲8.0     | 525      | ▲14.8    | 208      | 13.7     | 264      | ▲13.4    |
| 8月      | 7,330    | 6.1      | 3,829    | 6.7      | 278      | 14.4     | 582      | ▲4.3     | 673      | 7.2      | 269      | 10.7     | 434      | 0.2      | 133      | 2.3      | 605      | 4.7      | 202      | 3.1      | 325      | 25.0     |
| 9月      | 7,540    | 1.7      | 4,063    | 7.6      | 244      | 0.0      | 563      | ▲8.5     | 680      | ▲9.0     | 276      | 0.7      | 430      | ▲14.0    | 119      | ▲10.5    | 634      | 2.4      | 214      | 1.4      | 317      | 8.2      |
| 10月     | 7,682    | ▲0.1     | 4,123    | 3.2      | 298      | 3.8      | 564      | ▲3.8     | 686      | 6.2      | 285      | ▲0.7     | 474      | ▲12.4    | 128      | ▲8.6     | 643      | ▲6.8     | 206      | 15.1     | 275      | ▲18.4    |
| 11月     | 6,744    | ▲3.6     | 3,650    | ▲1.5     | 231      | 4.5      | 582      | 9.2      | 493      | ▲20.5    | 224      | ▲23.3    | 441      | ▲4.5     | 120      | ▲11.1    | 517      | ▲11.8    | 174      | ▲9.8     | 312      | 26.8     |
| 12月     | 5,642    | ▲9.1     | 2,921    | ▲8.8     | 189      | ▲17.8    | 440      | ▲7.4     | 423      | ▲17.7    | 192      | ▲19.0    | 465      | ▲2.9     | 109      | ▲37.0    | 530      | 7.9      | 152      | 4.1      | 221      | ▲14.3    |
| 令和5年 1月 | 8,665    | 2.8      | 4,612    | 4.6      | 293      | ▲13.6    | 648      | 1.1      | 763      | 6.3      | 317      | 12.4     | 572      | ▲0.7     | 116      | ▲24.7    | 757      | 9.2      | 238      | 0.0      | 349      | ▲7.7     |
| 2月      | 8,591    | 7.4      | 4,332    | 0.8      | 311      | 23.9     | 691      | 20.4     | 728      | ▲1.8     | 382      | 0.8      | 636      | 28.5     | 149      | 20.2     | 720      | 16.7     | 273      | 17.7     | 369      | 25.9     |
| 3月      | 8,739    | ▲0.6     | 4,506    | 1.7      | 352      | 18.1     | 707      | ▲2.2     | 726      | ▲8.9     | 380      | 2.7      | 591      | ▲5.1     | 145      | ▲18.1    | 702      | ▲9.1     | 241      | 3.9      | 389      | 6.6      |
| 4月      | 10,596   | ▲0.1     | 5,636    | 1.9      | 386      | 1.8      | 842      | 3.2      | 852      | ▲12.0    | 384      | ▲2.3     | 636      | ▲3.0     | 191      | ▲12.8    | 927      | 7.9      | 311      | ▲4.9     | 431      | ▲6.1     |
| 5月      | 8,831    | 4.1      | 4,658    | 1.0      | 275      | ▲10.1    | 683      | 8.9      | 773      | 3.9      | 349      | 1.5      | 593      | 20.5     | 146      | ▲2.0     | 729      | 15.3     | 219      | ▲5.2     | 406      | 17.3     |
| 6月      | 7,747    | ▲2.8     | 4,119    | ▲4.2     | 263      | ▲9.6     | 594      | ▲3.1     | 644      | ▲7.7     | 302      | 12.3     | 514      | 6.0      | 141      | 21.6     | 640      | ▲1.2     | 226      | ▲8.1     | 304      | ▲0.3     |

※各数値は原数値、各年度は対前年度比、各月は対前年同月比

【別表8】

## 安定所別有効求人倍率の推移

| ハローワーク名 | 局 計  | 仙台圏  |       |      | 沿岸部  |      | 県南部  |       | 県北部  |      |      |
|---------|------|------|-------|------|------|------|------|-------|------|------|------|
|         |      | 仙 台  | (大 和) | 塩 釜  | 石 巻  | 気仙沼  | 大河原  | (白 石) | 古 川  | 築 館  | 迫    |
| 30年度平均  | 1.69 | 1.91 | 1.93  | 1.04 | 1.68 | 1.69 | 1.01 | 1.24  | 1.38 | 2.13 | 1.13 |
| 令和元年度平均 | 1.57 | 1.76 | 1.88  | 1.01 | 1.72 | 1.62 | 0.90 | 1.16  | 1.22 | 2.00 | 0.91 |
| 2年度平均   | 1.20 | 1.28 | 1.24  | 0.83 | 1.60 | 1.40 | 0.72 | 0.96  | 1.02 | 1.52 | 0.82 |
| 3年度平均   | 1.33 | 1.44 | 1.49  | 0.84 | 1.60 | 1.43 | 0.78 | 1.16  | 1.15 | 2.02 | 0.86 |
| 4年度平均   | 1.40 | 1.59 | 1.58  | 0.82 | 1.52 | 1.34 | 0.76 | 1.18  | 1.14 | 1.54 | 0.93 |
| 令和4年6月  | 1.27 | 1.43 | 1.41  | 0.76 | 1.39 | 1.28 | 0.64 | 1.05  | 1.07 | 1.38 | 0.88 |
| 7月      | 1.33 | 1.51 | 1.47  | 0.77 | 1.49 | 1.29 | 0.71 | 1.13  | 1.13 | 1.54 | 0.90 |
| 8月      | 1.39 | 1.58 | 1.68  | 0.80 | 1.45 | 1.37 | 0.74 | 1.17  | 1.16 | 1.60 | 0.98 |
| 9月      | 1.40 | 1.55 | 1.70  | 0.82 | 1.56 | 1.42 | 0.78 | 1.24  | 1.16 | 1.59 | 0.99 |
| 10月     | 1.43 | 1.59 | 1.70  | 0.88 | 1.55 | 1.49 | 0.82 | 1.22  | 1.17 | 1.57 | 1.00 |
| 11月     | 1.46 | 1.62 | 1.73  | 0.85 | 1.68 | 1.61 | 0.81 | 1.20  | 1.20 | 1.63 | 0.98 |
| 12月     | 1.54 | 1.76 | 1.74  | 0.88 | 1.70 | 1.66 | 0.86 | 1.10  | 1.21 | 1.70 | 1.01 |
| 令和5年1月  | 1.55 | 1.77 | 1.78  | 0.89 | 1.63 | 1.41 | 0.87 | 1.36  | 1.30 | 1.72 | 0.92 |
| 2月      | 1.53 | 1.80 | 1.60  | 0.96 | 1.59 | 1.22 | 0.91 | 1.37  | 1.14 | 1.55 | 0.94 |
| 3月      | 1.43 | 1.69 | 1.44  | 0.85 | 1.46 | 1.08 | 0.77 | 1.37  | 1.12 | 1.53 | 0.93 |
| 4月      | 1.30 | 1.55 | 1.38  | 0.73 | 1.30 | 1.07 | 0.68 | 1.13  | 1.02 | 1.33 | 0.81 |
| 5月      | 1.24 | 1.45 | 1.37  | 0.72 | 1.18 | 1.11 | 0.66 | 1.19  | 0.98 | 1.34 | 0.80 |
| 6月      | 1.26 | 1.47 | 1.38  | 0.75 | 1.19 | 1.16 | 0.67 | 1.29  | 0.98 | 1.33 | 0.85 |

※原数値

【別表9】

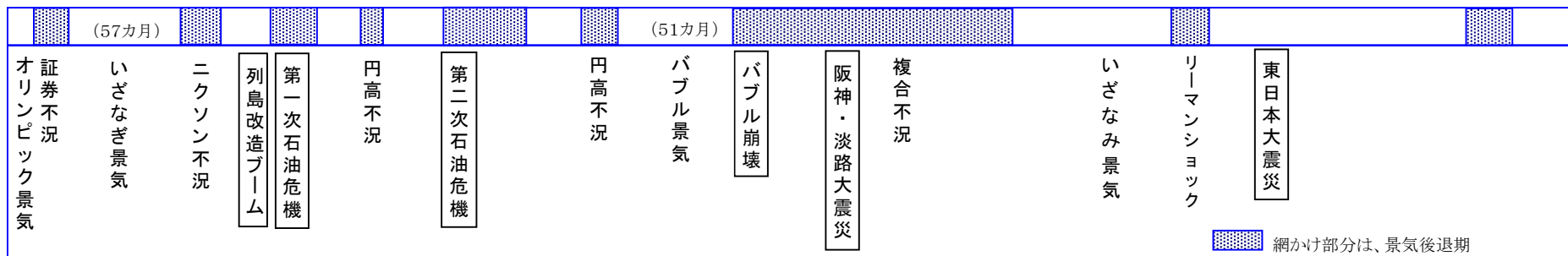
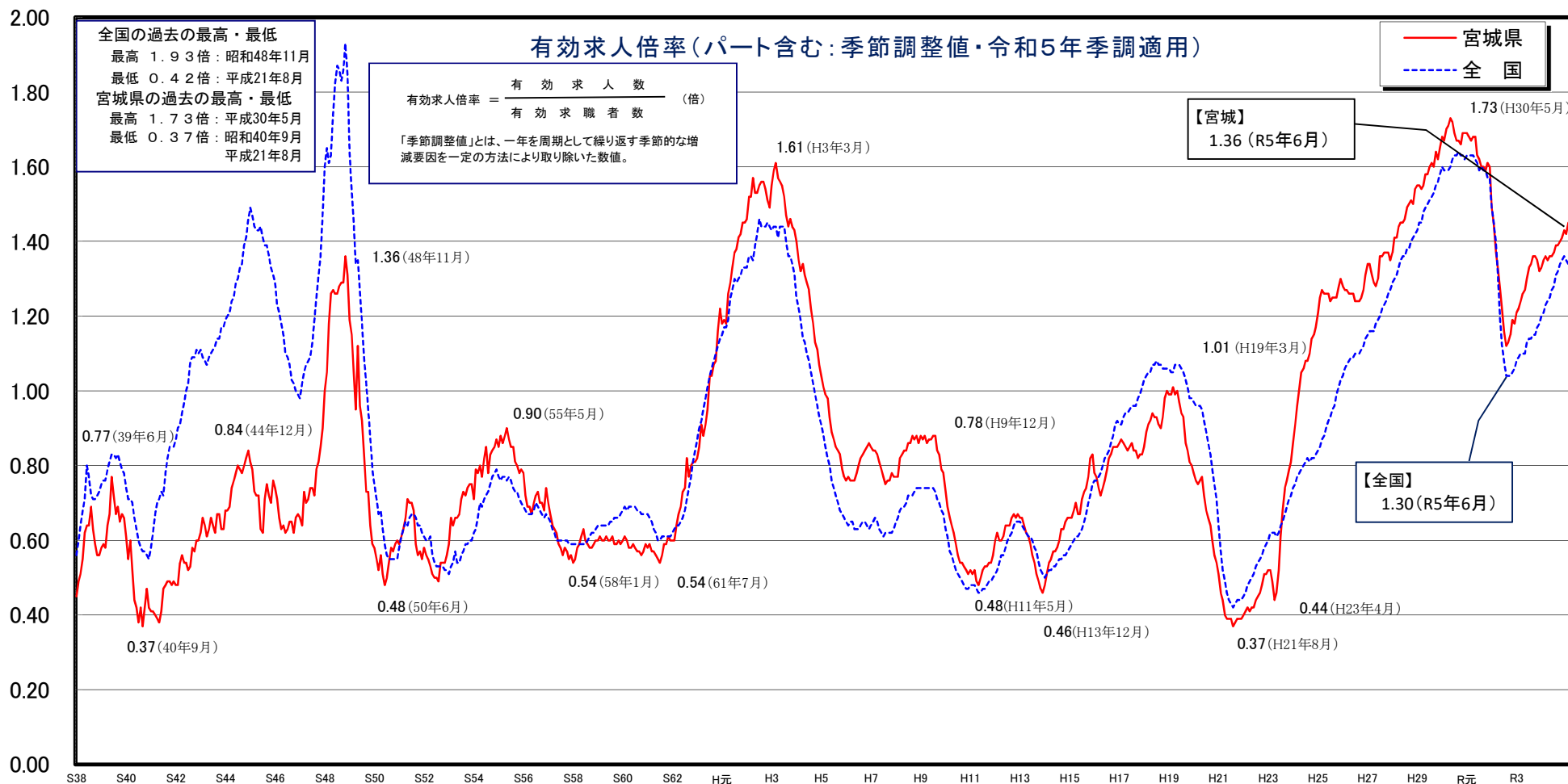
## 東北ブロック求人倍率の推移

| 局名      | 全国   |      | 東北   |      | 宮城   |      | 青森   | 岩手   | 秋田   | 山形   | 福島   |
|---------|------|------|------|------|------|------|------|------|------|------|------|
|         | 新規   | 有効   | 新規   | 有効   | 新規   | 有効   | 有効   | 有効   | 有効   | 有効   | 有効   |
| 30年度平均  | 2.42 | 1.62 | 2.11 | 1.53 | 2.41 | 1.69 | 1.30 | 1.45 | 1.29 | 1.47 | 1.46 |
| 令和元年度平均 | 2.35 | 1.55 | 2.00 | 1.43 | 2.26 | 1.57 | 1.20 | 1.33 | 1.30 | 1.52 | 1.44 |
| 2年度平均   | 1.90 | 1.10 | 1.79 | 1.14 | 1.92 | 1.20 | 0.95 | 1.06 | 1.34 | 1.54 | 1.45 |
| 3年度平均   | 2.08 | 1.16 | 2.04 | 1.30 | 2.16 | 1.33 | 1.09 | 1.26 | 1.49 | 1.35 | 1.32 |
| 4年度平均   | 2.30 | 1.31 | 2.11 | 1.39 | 2.23 | 1.40 | 1.18 | 1.32 | 1.49 | 1.57 | 1.43 |
| 令和4年6月  | 2.24 | 1.27 | 2.13 | 1.36 | 2.22 | 1.36 | 1.16 | 1.31 | 1.49 | 1.52 | 1.40 |
| 7月      | 2.32 | 1.28 | 2.14 | 1.38 | 2.17 | 1.37 | 1.17 | 1.31 | 1.49 | 1.58 | 1.41 |
| 8月      | 2.30 | 1.31 | 2.17 | 1.40 | 2.30 | 1.39 | 1.18 | 1.32 | 1.50 | 1.61 | 1.47 |
| 9月      | 2.30 | 1.32 | 2.15 | 1.40 | 2.18 | 1.39 | 1.19 | 1.34 | 1.50 | 1.61 | 1.47 |
| 10月     | 2.33 | 1.34 | 2.15 | 1.41 | 2.18 | 1.40 | 1.19 | 1.36 | 1.52 | 1.63 | 1.46 |
| 11月     | 2.38 | 1.35 | 2.20 | 1.42 | 2.30 | 1.41 | 1.20 | 1.38 | 1.53 | 1.66 | 1.44 |
| 12月     | 2.38 | 1.36 | 2.22 | 1.43 | 2.33 | 1.43 | 1.22 | 1.35 | 1.54 | 1.67 | 1.46 |
| 令和5年1月  | 2.38 | 1.35 | 2.07 | 1.42 | 2.21 | 1.42 | 1.22 | 1.32 | 1.49 | 1.61 | 1.49 |
| 2月      | 2.32 | 1.34 | 2.00 | 1.38 | 2.33 | 1.45 | 1.18 | 1.30 | 1.42 | 1.52 | 1.43 |
| 3月      | 2.29 | 1.32 | 2.03 | 1.34 | 2.15 | 1.41 | 1.19 | 1.25 | 1.33 | 1.46 | 1.37 |
| 4月      | 2.23 | 1.32 | 1.97 | 1.35 | 2.06 | 1.41 | 1.21 | 1.23 | 1.37 | 1.49 | 1.39 |
| 5月      | 2.36 | 1.31 | 2.06 | 1.34 | 2.25 | 1.38 | 1.21 | 1.25 | 1.34 | 1.45 | 1.40 |
| 6月      | 2.32 | 1.30 | 2.05 | 1.32 | 2.22 | 1.36 | 1.18 | 1.22 | 1.35 | 1.40 | 1.40 |

※表中の「新規」は新規求人倍率、「有効」は有効求人倍率

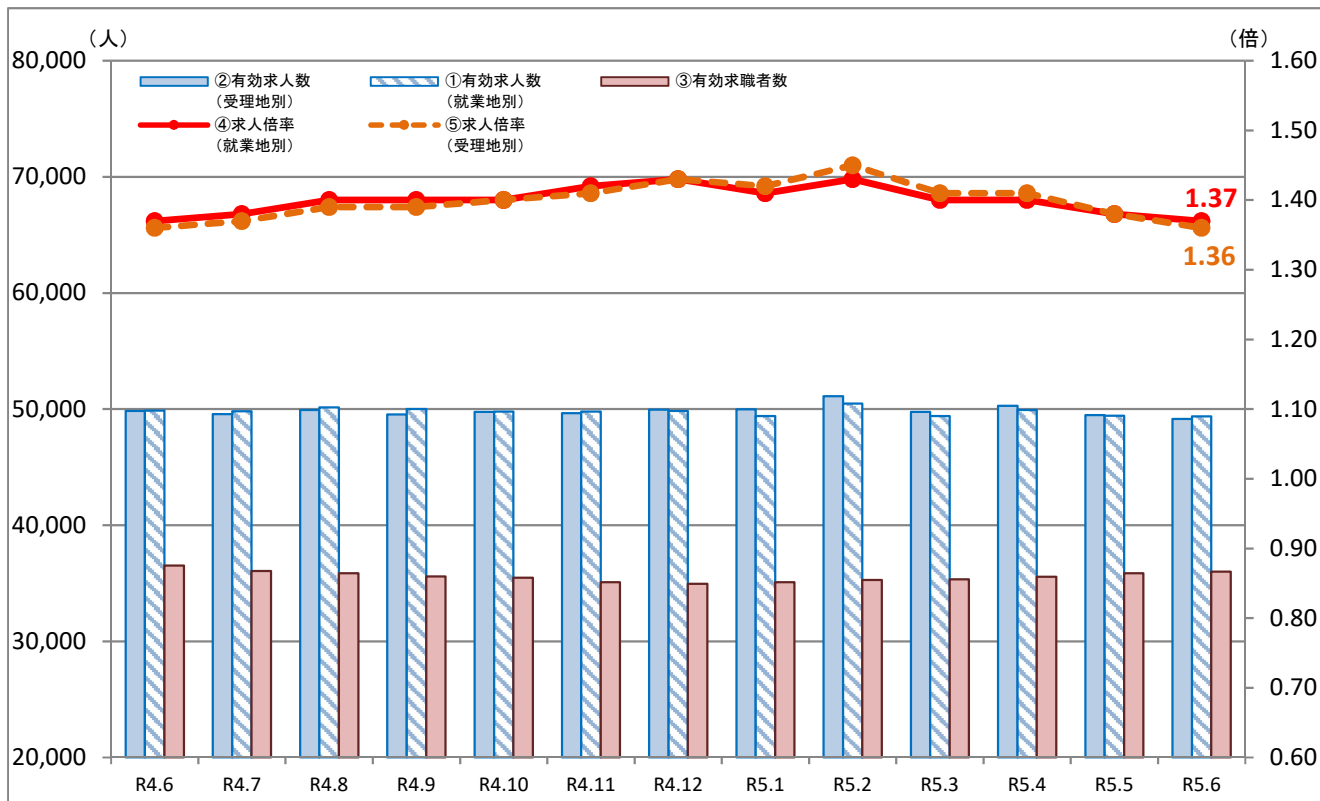
※求人倍率の年度平均は原数値、各月は季節調整値(令和5年2月季節調整)

【別表10】 有効求人倍率の長期推移





【別表11】 受理地別・就業地別有効求人倍率等の推移



|       | ①有効求人人数<br>(就業地別) | ②有効求人人数<br>(受埋地別) | 差分<br>(①-②) | ③有効求職者数 | ④求人倍率<br>(就業地別) | ⑤求人倍率<br>(受埋地別) | 差分<br>(④-⑤) |
|-------|-------------------|-------------------|-------------|---------|-----------------|-----------------|-------------|
| R4.6  | 49,878            | 49,857            | 21          | 36,538  | 1.37            | 1.36            | 0.01        |
| R4.7  | 49,814            | 49,571            | 243         | 36,055  | 1.38            | 1.37            | 0.01        |
| R4.8  | 50,143            | 49,928            | 215         | 35,867  | 1.40            | 1.39            | 0.01        |
| R4.9  | 50,015            | 49,553            | 462         | 35,599  | 1.40            | 1.39            | 0.01        |
| R4.10 | 49,796            | 49,774            | 22          | 35,474  | 1.40            | 1.40            | 0.00        |
| R4.11 | 49,800            | 49,666            | 134         | 35,108  | 1.42            | 1.41            | 0.01        |
| R4.12 | 49,858            | 49,943            | -85         | 34,964  | 1.43            | 1.43            | 0.00        |
| R5.1  | 49,411            | 49,987            | -576        | 35,093  | 1.41            | 1.42            | -0.01       |
| R5.2  | 50,474            | 51,118            | -644        | 35,284  | 1.43            | 1.45            | -0.02       |
| R5.3  | 49,415            | 49,751            | -336        | 35,342  | 1.40            | 1.41            | -0.01       |
| R5.4  | 49,938            | 50,294            | -356        | 35,570  | 1.40            | 1.41            | -0.01       |
| R5.5  | 49,437            | 49,485            | -48         | 35,863  | 1.38            | 1.38            | 0.00        |
| R5.6  | 49,376            | 49,149            | 227         | 36,019  | 1.37            | 1.36            | 0.01        |

※各数値は季節調整値(R5年季調値適用)