月　報（令和５年３月号）

いしのまき

みやぎハローワークキャラクター
「ガンちょーさん」

ハローワーク石巻　〒986-0832　石巻市泉町４丁目１－１８
（石巻公共職業安定所）　TEL　0225-95-0158
FAX　0225-22-2442

○ 一般職業紹介状況（令和５年１月内容）について

【有効求人倍率】

○　有効求人倍率は1.63倍となり、前年同月比では0.2ポイント下回り、前月比では0.07ポイント下回りました。

【求人のようす】

○　新規求人数は1,495人で、前年同月比で15.9%減（前年同月差283人減）、前月比で21.7%増（前月差267人増）となりました。

○　月間有効求人数は3,989人で、前年同月比で13.2%減（前年同月差606人減）、前月比で2.8%増（前月差110人増）となりました。

【求職のようす】

○　新規求職者数は763人で、前年同月比で6.3%増（前年同月差45人増）、前月比80.4%増（前月差340人増）となりました。

○　月間有効求職者数は2,454人で、前年同月比で2.4%減（前年同月差61人減）、前月比で7.6%増（前月差173人増）となりました。

月間有効求職者数を年齢階層別割合でみると、44歳以下は1,091人で44.5%、45歳以上54歳以下は519人で21.1%、55歳以上は844人で34.4%となっています。

求人・求職の状況

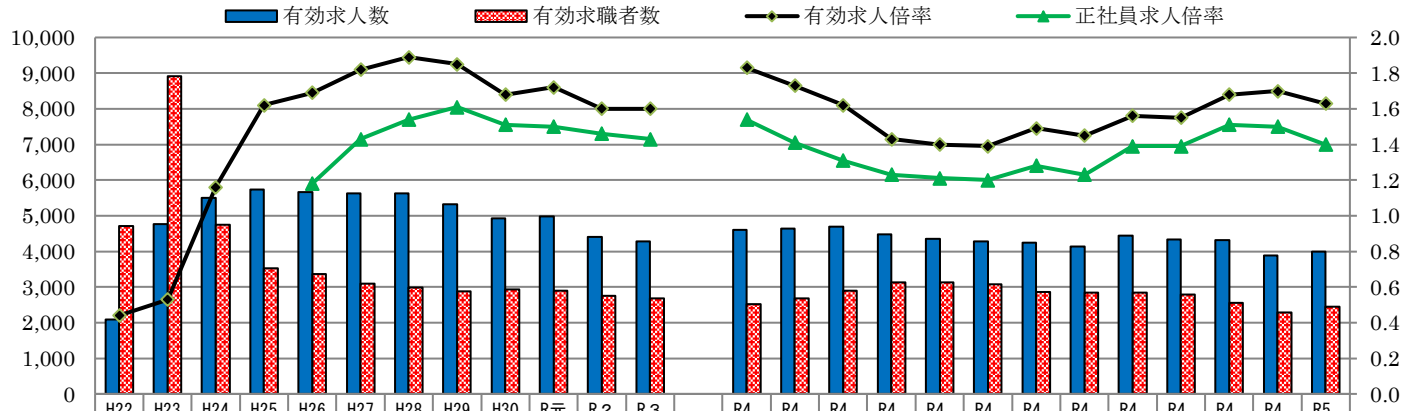

	H22年度	H23年度	H24年度	H25年度	H26年度	H27年度	H28年度	H29年度	H30年度	R元年度	R２年度	R３年度	：	R4.1月	R4.2月	R4.3月	R4.4月	R4.5月	R4.6月	R4.7月	R4.8月	R4.9月	R4.10月	R4.11月	R4.12月	R5.1月
有効求人数	2,087	4,758	5,509	5,728	5,671	5,630	5,627	5,323	4,927	4,980	4,408	4,281		4,595	4,632	4,684	4,484	4,357	4,277	4,237	4,129	4,435	4,338	4,310	3,879	3,989
有効求職者数	4,710	8,914	4,747	3,526	3,357	3,088	2,977	2,884	2,937	2,888	2,750	2,675		2,515	2,674	2,891	3,130	3,121	3,082	2,853	2,848	2,836	2,794	2,558	2,281	2,454
有効求人倍率	0.44	0.53	1.16	1.62	1.69	1.82	1.89	1.85	1.68	1.72	1.60	1.60		1.83	1.73	1.62	1.43	1.40	1.39	1.49	1.45	1.56	1.55	1.68	1.70	1.63
正社員求人倍率					1.18	1.43	1.54	1.61	1.51	1.50	1.46	1.43		1.54	1.41	1.31	1.23	1.21	1.20	1.28	1.23	1.39	1.39	1.51	1.50	1.40

※ハローワークインターネットサービスの機能拡充に伴い、令和３年９月以降の数値には、ハローワークに来所せず、オンライン上で求職登録した求職者数が含まれている。

○ 産業別：主な新規求人の状況

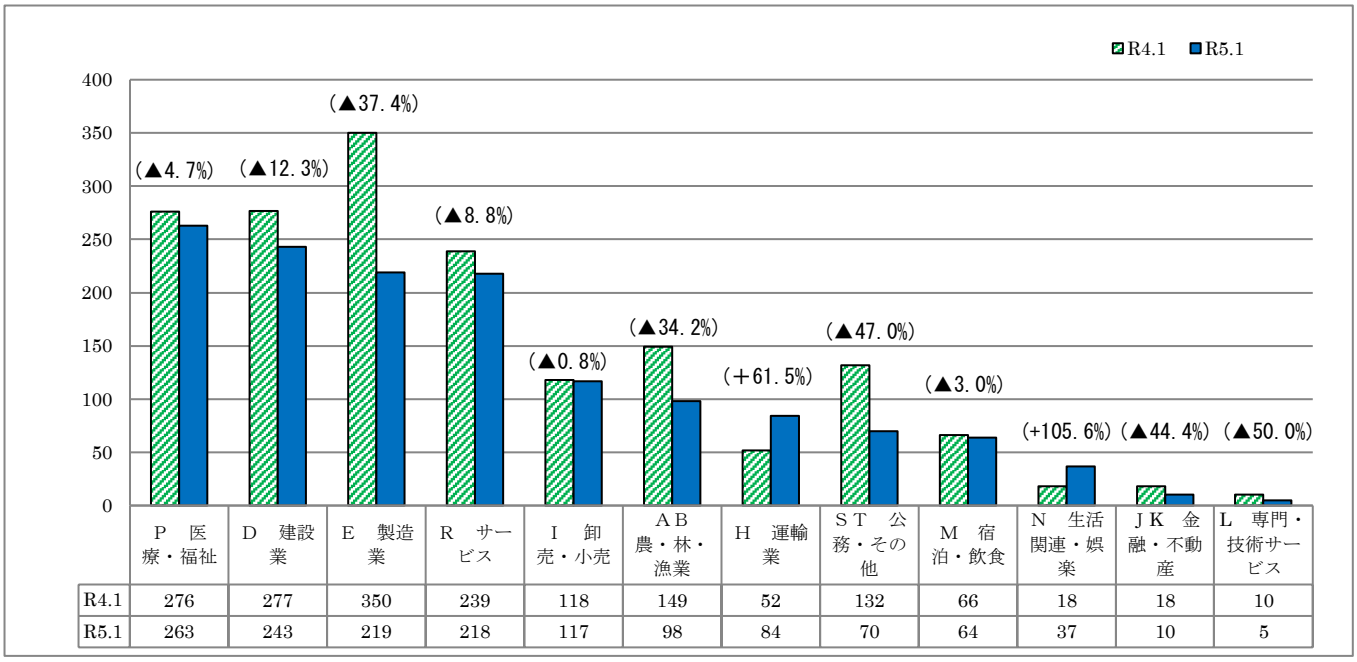

	P 医療・福祉	D 建設業	E 製造業	R サービス	I 卸売・小売	AB 農・林・漁業	H 運輸業	ST 公務・その他	M 宿泊・飲食	N 生活関連・娯楽	JK 金融・不動産	L 専門・技術サービス
R4.1	276	277	350	239	118	149	52	132	66	18	18	10
R5.1	263	243	219	218	117	98	84	70	64	37	10	5

○ 一般職業紹介状況（パート含む）

項目		計	男	女	前月比	前年同月比
新規求人数		1,495	＊	＊	21.7	▲15.9
月間有効求人数		3,989	＊	＊	2.8	▲13.2
新規求職者数		763	331	432	80.4	6.3
うち雇用保険受給者		143	64	79	83.3	8.3
月間有効求職者数		2,454	1,170	1,281	7.6	▲2.4
うち雇用保険受給者		781	328	453	2.8	▲14.5
求人倍率	新規	1.96	＊	＊	▲0.94P	▲0.52P
	有効	1.63	＊	＊	▲0.07P	▲0.2P
紹介件数		886	433	453	85.4	15.2
うち雇用保険受給者		163	55	108	68.0	▲9.9
就職件数		219	99	120	44.1	▲3.5
うち雇用保険受給者		65	33	32	35.4	3.2
新規就職率		28.7	29.9	27.8	▲7.2P	▲2.9P

※平成 16 年 11 月から求職申込書における「性別」欄の記載が任意となったことに伴い、男女別の合計は必ずしも一致しない。
※ハローワークインターネットサービスの機能拡充に伴う令和３年９月以降の数値の取扱いについては、１頁の（※）を参照。

○ 障害者職業紹介状況

項　目	計	身体	知的	精神	その他	前月比	前年同月比
新規求職者数	25	8	2	14	1	25.0	▲26.5
新規登録者数	11	3	1	7	0	22.2	▲35.3
就職件数	10	7	0	3	0	0.0	▲37.5
月末現在有効求職者数	362	98	66	174	24	3.4	21.9

※ その他は、発達、難病、高次脳機能障害等

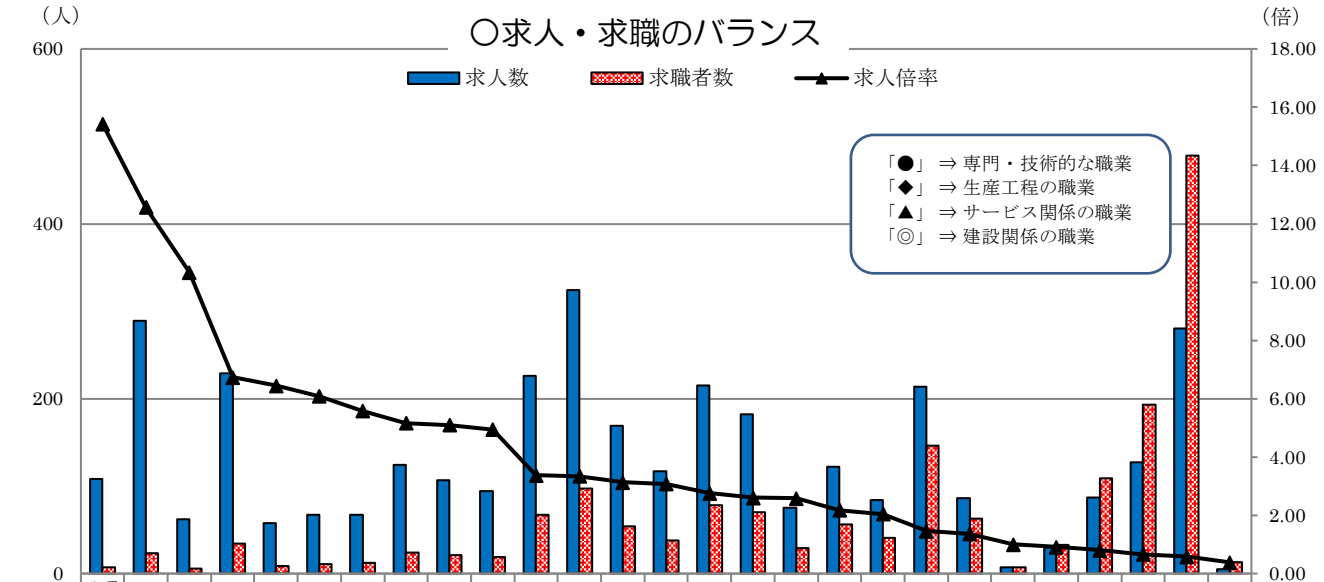

	▲理美容クリーニング	保安警備	◎建設躯体工事	◎土木の職業	◎電気工事	◆機械整備・修理	◎建設の職業	◆金属材料製造	◆その他製造	●建築土木技術者	▲介護サービス	◆製品製造・加工処理	▲飲食・調理	▲接客・給仕	●その他専門技術	●看護師、保健師	営業職	●社会福祉専門	▲その他のサービス	輸送機械運転	清掃の職業	●医師薬剤師	◆機械組立の職業	商品販売	倉庫・軽作業等	事務的職業	●情報処理通信技術者
求人数	108	289	62	229	58	67	67	124	107	94	226	324	169	117	215	182	75	122	84	214	86	7	30	87	127	280	5
求職者数	7	23	6	34	9	11	12	24	21	19	67	97	54	38	78	70	29	56	41	146	63	7	33	109	193	478	13
求人倍率	15.43	12.57	10.33	6.74	6.44	6.09	5.58	5.17	5.10	4.95	3.37	3.34	3.13	3.08	2.76	2.60	2.59	2.18	2.05	1.47	1.37	1.00	0.91	0.80	0.66	0.59	0.38

※ パートを含み、臨時を除く常用
※求人倍率は、求職者一人当たりの求人募集数。

○ 雇用保険取扱状況

		計	男	女	前月比	前年同月比
事業所関係	新規適用事業所数	10	＊	＊	▲44.4	25.0
	廃止事業所数	7	＊	＊	600.0	250.0
	月末現在事業所数	4,134	＊	＊	0.1	▲0.3
被保険者関係	資格取得者数	418	219	199	4.8	▲13.5
	資格喪失者数	587	327	260	24.6	▲4.6
	離職票交付件数	394	＊	＊	40.7	▲1.7
	月末現在被保険者数	45,209	25,808	19,401	▲0.4	▲1.3
給付金関係	受給資格決定数	167	75	92	53.2	11.3
	一般給付受給者数	553	228	325	0.5	▲14.9
	一般給付金額（千円）	74,923	36,798	38,125	30.0	▲7.9
	個別延長給付受給者数	0	0	0	▲100.0	▲100.0
	個別延長給付金額	0	0	0	▲100.0	▲100.0

※金額は千円未満を四捨五入しているため、計で若干の誤差を生じる場合がある。

☆電子申請アドバイザーのご案内

労働保険関係の届出、申請には電子申請が便利！

電子申請を使うと、ハローワークに出向くことなく、オンラインでお手続きが可能です。

石巻所では月に一回、電子申請アドバイザーを招き、事業所様向けにご相談を受け付けています。

○　３月の電子申請アドバイザー出張相談日は・・・**3月14日（火）**です。

※会場は、ハローワーク石巻３階会議室となります。9:00～16:00の間の30分程度を予定しております。
※参加希望の場合は、雇用保険適用窓口にご連絡ください。TEL：0225-95-0158(21#)

令和５年度雇用保険料率のご案内

◆ 令和５年４月１日から令和６年３月31日までの雇用保険料率は以下のとおりです。

- 失業等給付等の保険料率は、労働者負担・事業主負担ともに6/1,000に変更になります（農林水産・清酒製造の事業及び建設の事業は7/1,000に変更になります。）。
- 雇用保険二事業の保険料率（事業主のみ負担）は、引き続き3.5/1,000です（建設の事業は4.5/1,000です。）。

＜令和5年度の雇用保険料率＞

（赤字は変更部分）

負担者／事業の種類	① 労働者負担 （失業等給付・育児休業給付の保険料率のみ）	② 事業主負担			①＋② 雇用保険料率
			失業等給付・育児休業給付の保険料率	雇用保険二事業の保険料率	
一般の事業	6/1,000	9.5/1,000	6/1,000	3.5/1,000	15.5/1,000
（令和４年10月～）	5/1,000	8.5/1,000	5/1,000	3.5/1,000	13.5/1,000
※ 農林水産・清酒製造の事業	7/1,000	10.5/1,000	7/1,000	3.5/1,000	17.5/1,000
（令和４年10月～）	6/1,000	9.5/1,000	6/1,000	3.5/1,000	15.5/1,000
建設の事業	7/1,000	11.5/1,000	7/1,000	4.5/1,000	18.5/1,000
（令和４年10月～）	6/1,000	10.5/1,000	6/1,000	4.5/1,000	16.5/1,000

（枠内の下段は令和４年10月～令和５年３月の雇用保険料率）

※　園芸サービス、牛馬の育成、酪農、養鶏、養豚、内水面養殖および特定の船員を雇用する事業については一般の事業の率が適用されます。

厚生労働省・都道府県労働局・ハローワーク　LL050202保01