

## 労働市場の動向(令和4年11月内容)

### 【求人動き】

- 新規求人数は全数が1048人で、前月比▲10.6%とかなり減少した。また、対前年同月比では15.2%とかなり大きく増加した。このうち一般求人数は764人で前年同月比22.6%と大幅に増加、パート求人数は284人で前年同月比▲1.0%とわずかに減少した。
- 有効求人数は全数が3168人で、前月比▲1.4%とわずかに減少した。また、対前年同月比でも▲0.9%とわずかに減少した。このうち一般求人数は2265人で前年同月比▲3.1%とやや減少、パート求人数は903人で前年同月比5.0%とやや増加した。

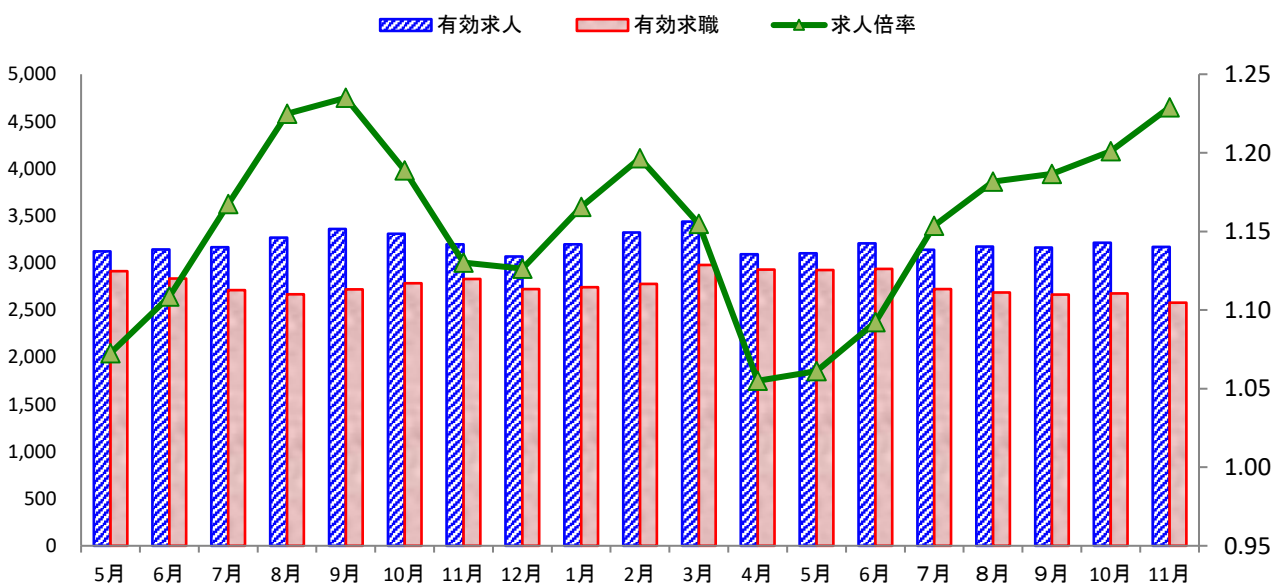
### 【求職動き】

- 新規求職者数は全数が502人で、前月比▲19.2%と大幅に減少した。また、対前年同月比でも▲13.7%とかなり大きく減少した。このうち一般求職者数は329人で前年同月比▲16.1%と大幅に減少、パート求職者数は173人で前年同月比▲8.9%とかなり減少した。
- 有効求職者数は全数が2578人で、前月比▲3.7%とやや減少した。また、対前年同月比でも▲8.9%とかなり減少した。このうち一般求職者数は1604人で前年同月比▲9.1%とかなり減少、パート求職者数は974人で前年同月比▲8.5%とかなり減少した。

### 【雇用保険の動き】

- 管内事業所の新規適用数は4件、廃止数は1件で、月末の適用事業所数は3,267件となっている。被保険者の資格取得数は452人、資格喪失数は438人、うち事業主都合は27人、月末の被保険者数は44,545人だった。  
雇用保険の一般受給資格決定件数は130件で、受給者実人員は598人だった。

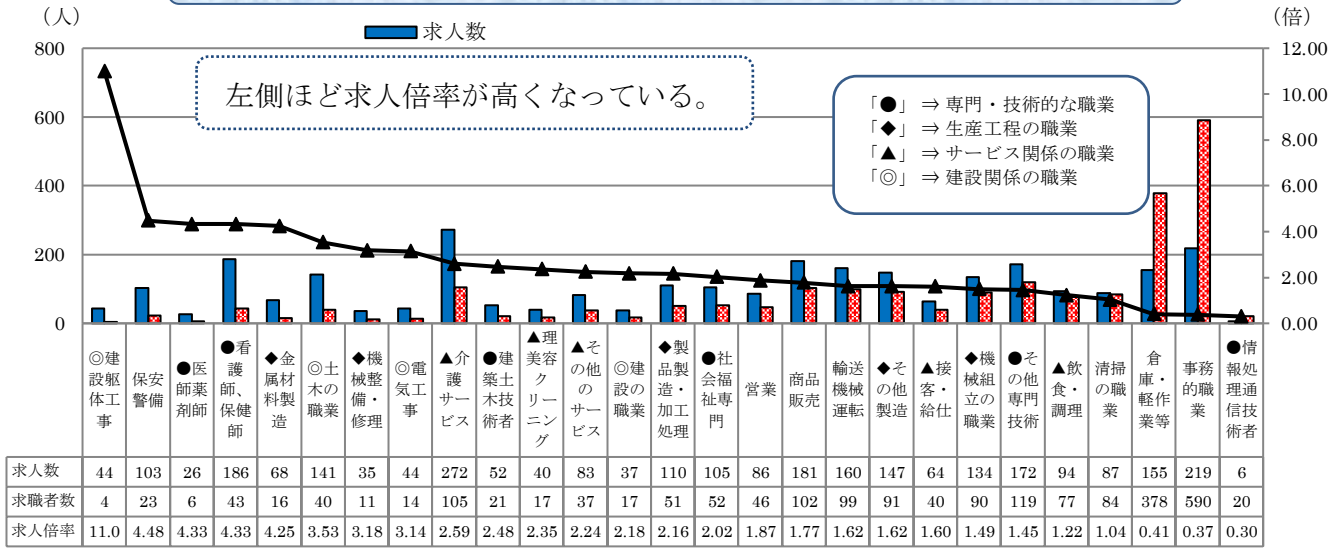
## 求人・求職の動き



	5月	6月	7月	8月	9月	10月	11月	12月	1月	2月	3月	4月	5月	6月	7月	8月	9月	10月	11月
有効求人	3,123	3,142	3,165	3,267	3,358	3,310	3,197	3,066	3,196	3,323	3,439	3,090	3,103	3,207	3,140	3,174	3,161	3,214	3,168
有効求職	2,912	2,834	2,711	2,667	2,719	2,784	2,829	2,722	2,742	2,777	2,978	2,929	2,924	2,936	2,722	2,686	2,664	2,676	2,578
求人倍率	1.07	1.11	1.17	1.22	1.24	1.19	1.13	1.13	1.17	1.20	1.15	1.05	1.06	1.09	1.15	1.18	1.19	1.20	1.23

※ ハローワークに来所せず、ハローワークインターネットオンライン上で求職登録した求職者数は含まれていない。

## 求人・求職バランス（職業別・常用・令和4年11月）

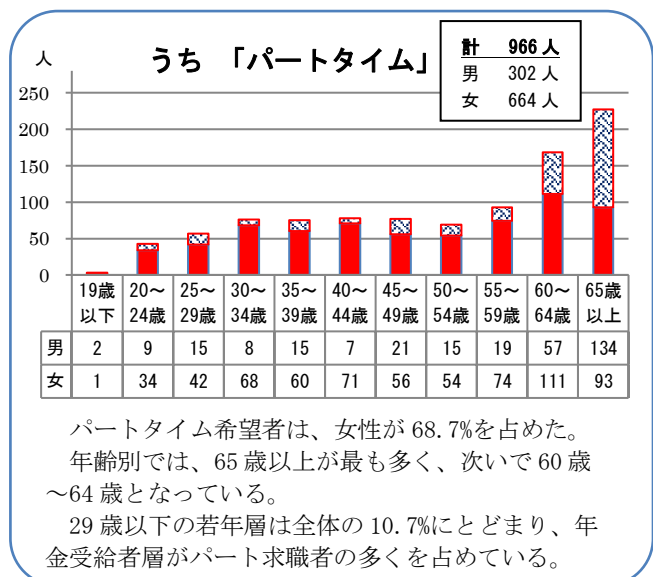
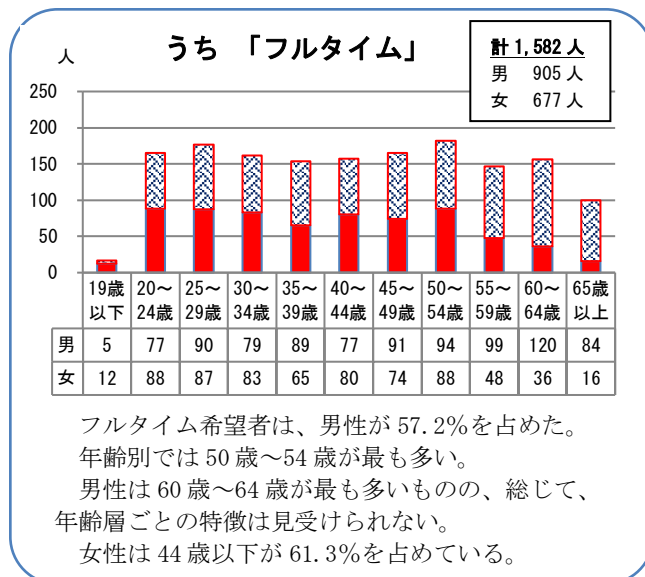
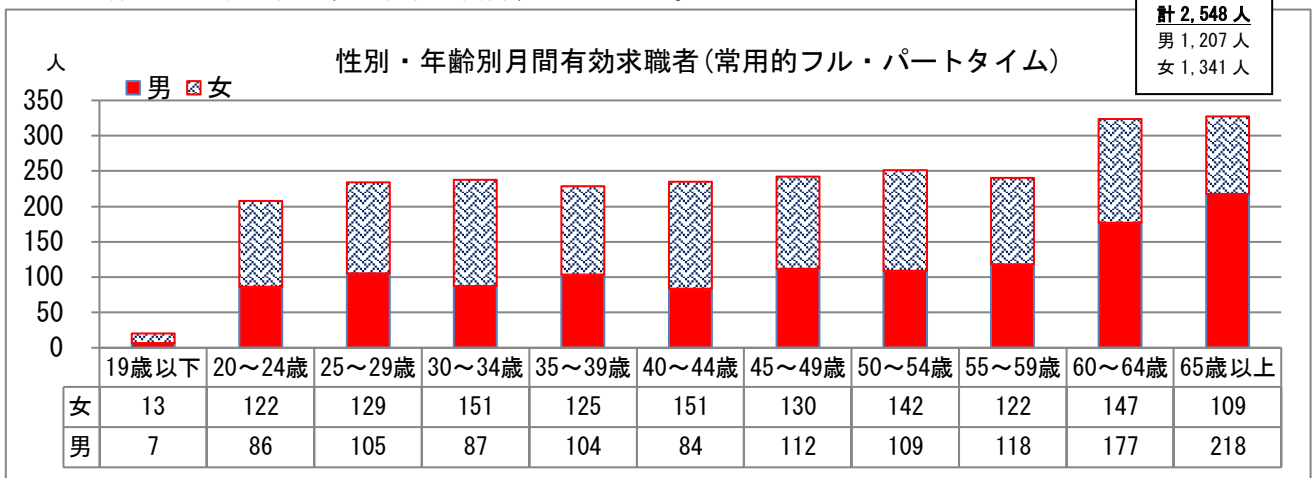


- 建設躯体工事、保安警備、看護師、保健師は求職者が少なく、求人倍率が高くなっている。
  - 事務的職業は求人があるものの、求職者が全体の26.9%を占めていることから、求人倍率が低くなっている。
- ※ パートを含み、臨時を除く常用の求職者数より集計。  
※ 求人倍率は、求職者一人当たりの求人数。  
※ オンライン上で登録した求職者数は含まれていない。

## 仕事を探している方の性別・年齢別状況（11月末現在）

管内の月間有効求職者のうち常用希望者2,548人について、性別・年齢別に取りまとめると以下のとおり。

- 性別では女性が全体の52.6%を占めている。
- 年齢別では65歳以上が最も多くなっている。45歳以上が1,384人で全体の54.3%、60歳以上が651人で全体の25.5%を占め、求職者の高齢化がみられる。



※ 求職申込書「性別」欄の記載が任意の為、男女別の合計は必ずしも一致しない。  
※ ハローワークに来所せず、オンライン上で求職登録した求職者数は含まれていない。