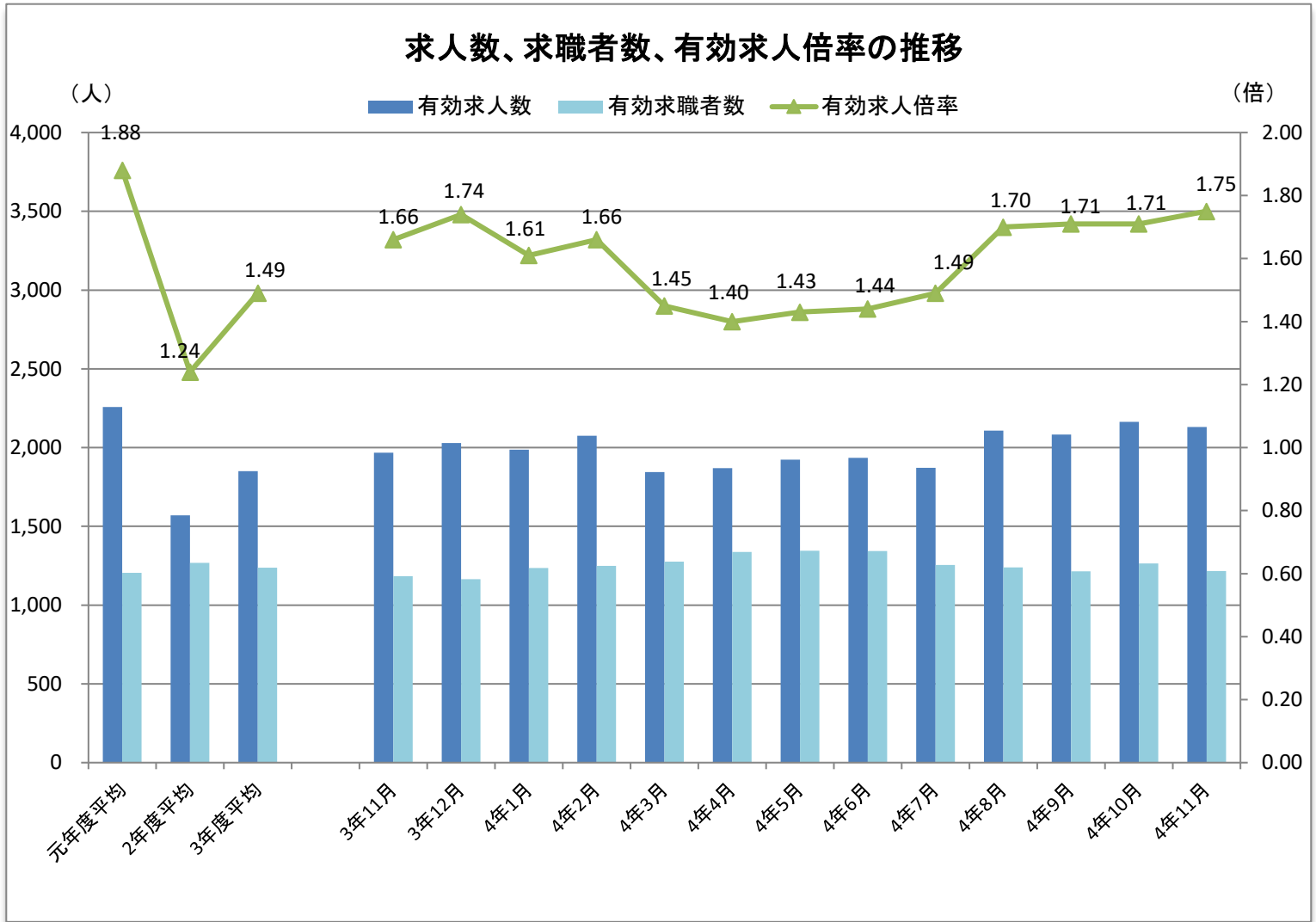


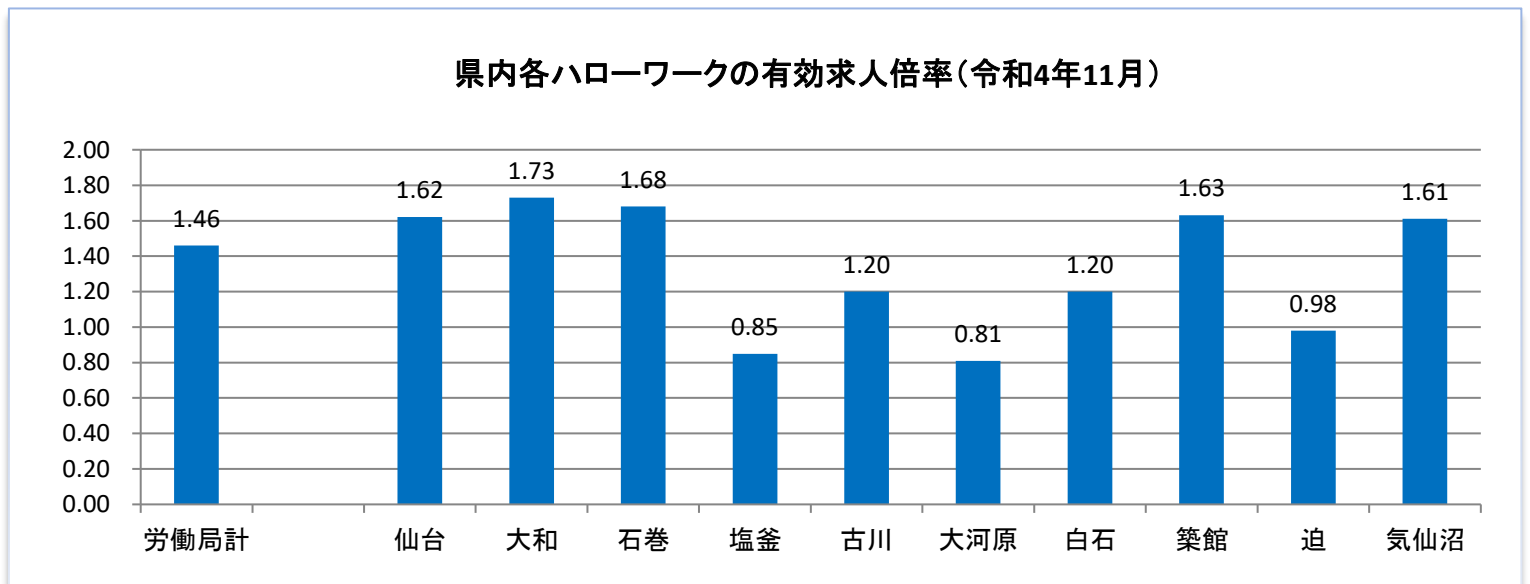
ハローワーク大和



管内の雇用状況(令和4年11月内容)



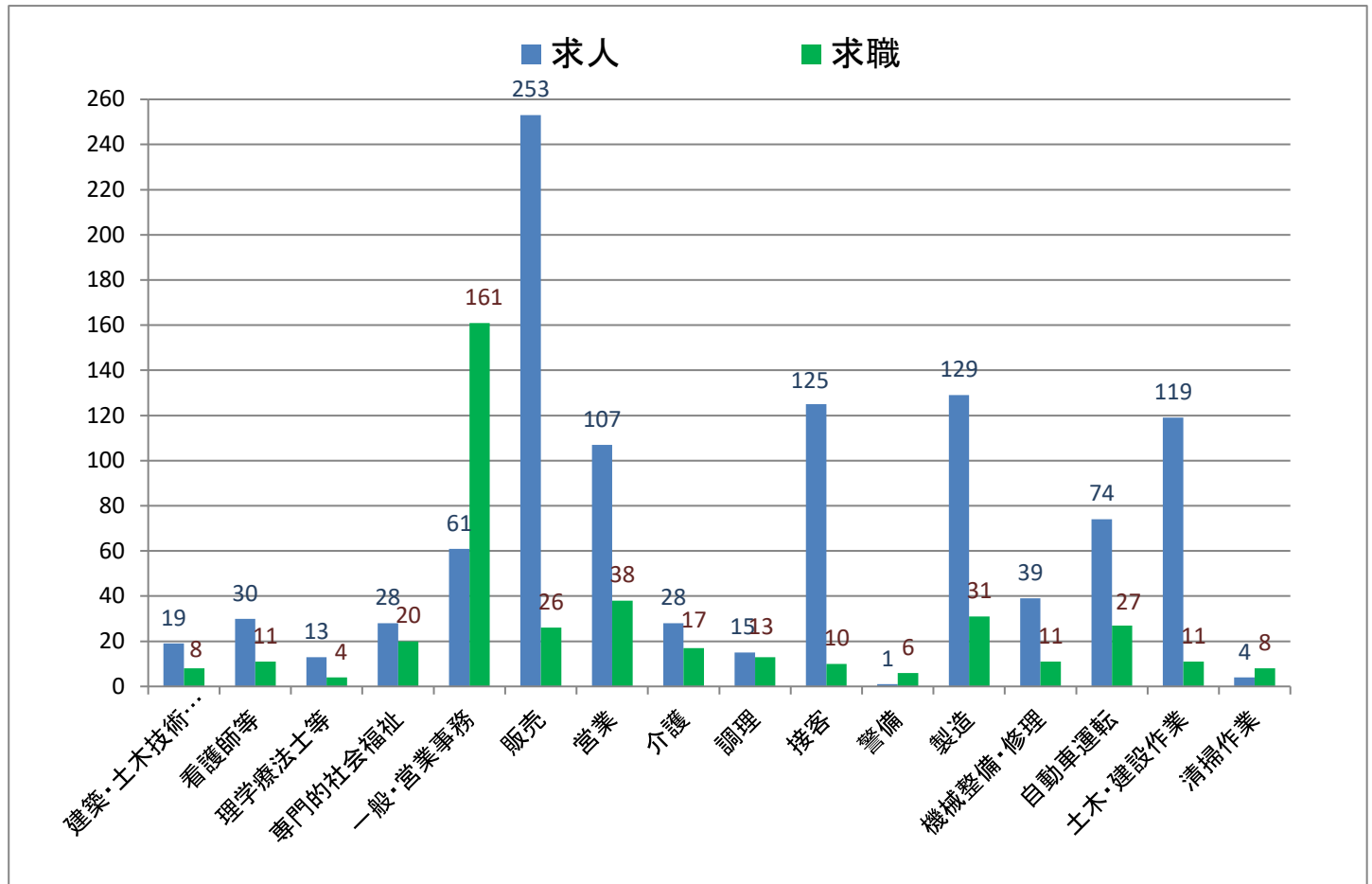
※有効求人倍率は、仕事を探す一人に対して何人分の求人があるかを示しています。1倍を超えると求人の方が多く、下回ると仕事を探している人の方が多ということになります。
 ※令和3年9月から月間有効求職者数は、オンライン登録者を除くハローワーク利用登録者のみ計上していますので、下記の有効求人倍率と異なる場合があります。



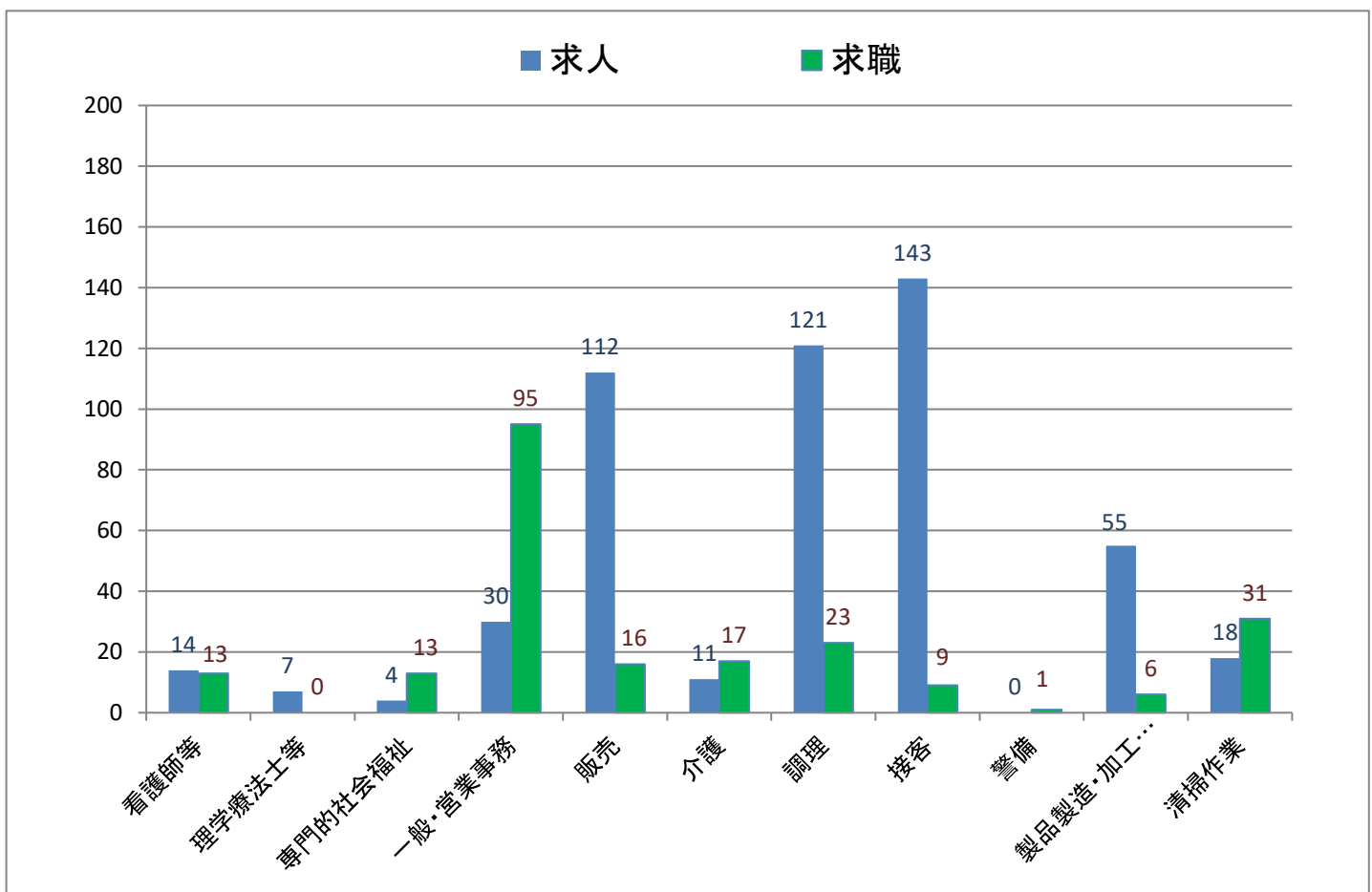
※宮城労働局が公表している県内各ハローワークの有効求人倍率における月間有効求職者数は、ハローワーク利用登録者にオンライン登録者を加えて計上しています。

主な職種の求人・求職バランス表(令和4年11月内容)

(常用フルタイム)

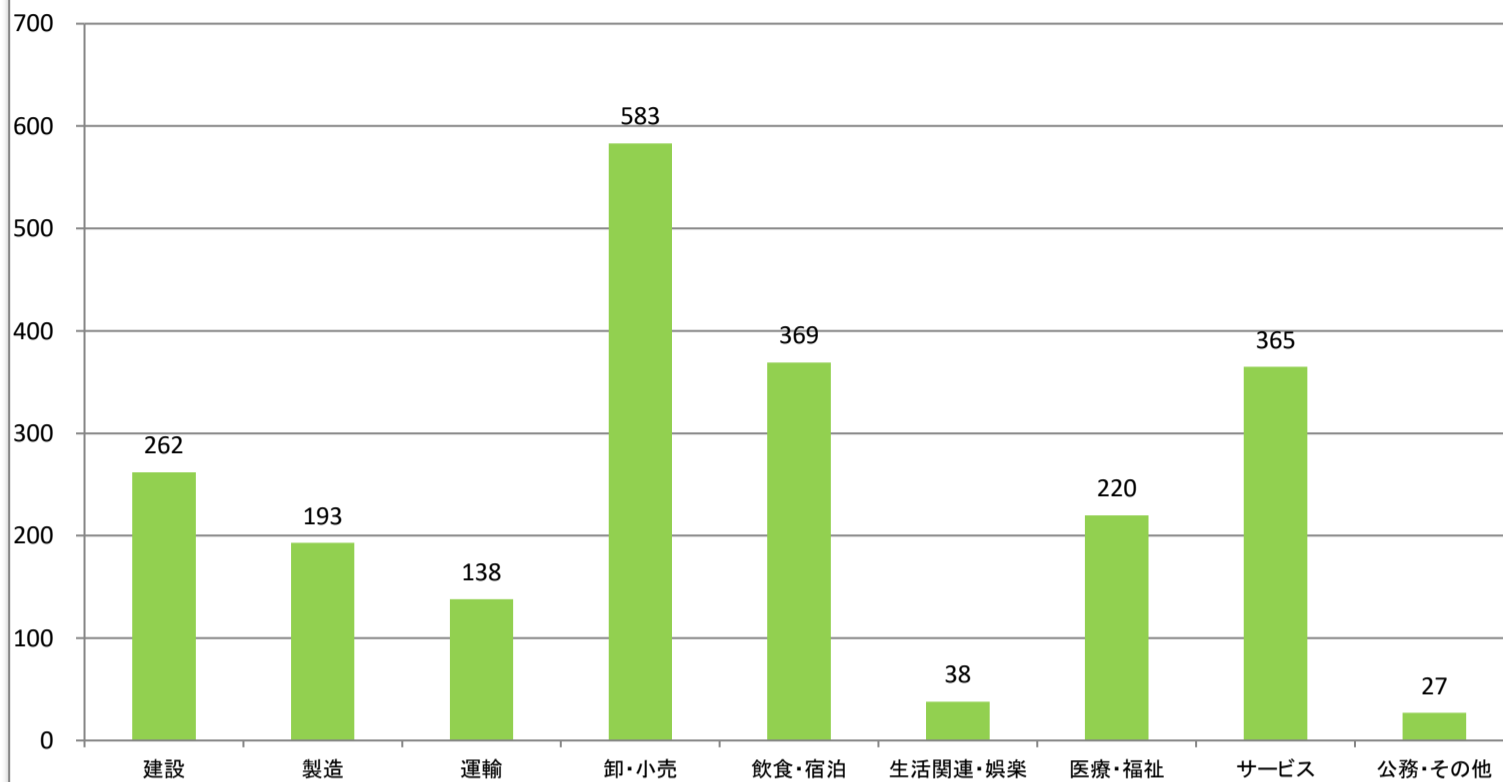


(常用パートタイム)



主な産業の新規求人数

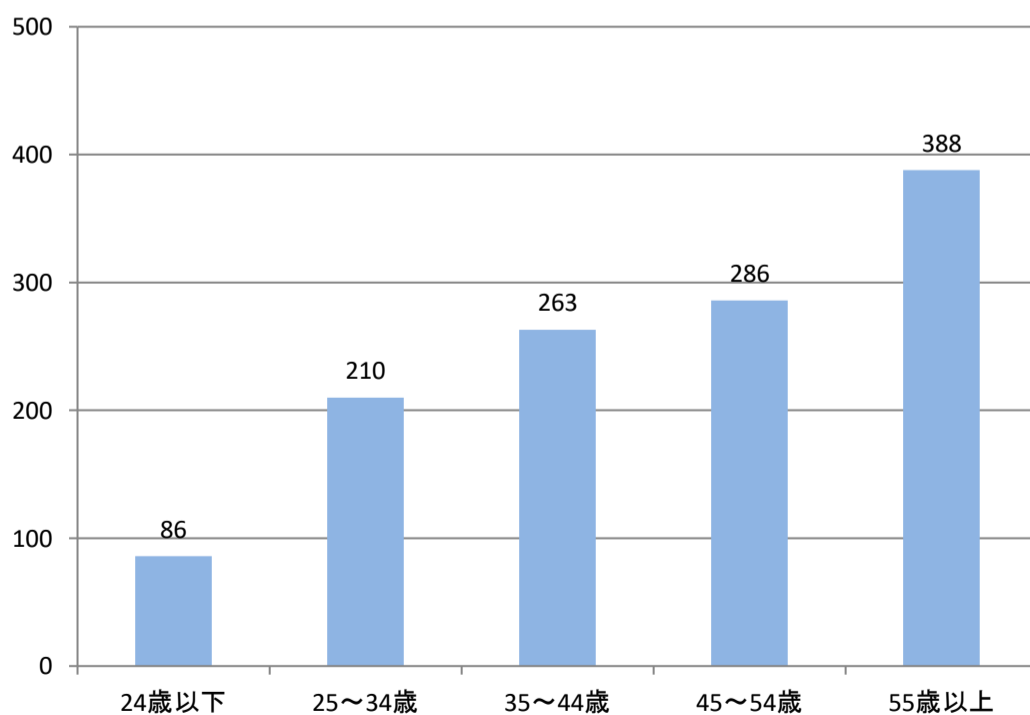
《令和4年9月～令和4年11月内容》



※3ヶ月の合計です。

年齢層別求職者数

《令和4年9月～令和4年11月内容》



※3ヶ月の月平均です。

職業別新規求人賃金情報

【令和4年7月～令和4年9月内容】

(単位:万円)

	求人件数計	12.5～15未	15～17.5未	17.5～20未	20～22.5未	22.5～25未	25～27.5未	27.5～
建築・土木技術者等	10	0	1	1	1	1	4	9
薬剤師等	2	0	0	0	0	0	0	2
看護師等	21	0	4	7	18	19	20	12
専門的社会福祉の職業	17	1	7	6	8	7	6	3
一般事務員・営業事務員	47	9	25	26	21	10	8	8
経理事務員	2	0	0	1	1	1	1	2
販売員	96	0	0	56	96	95	95	95
営業員	43	0	1	8	24	32	39	34
介護の職業	14	3	9	12	11	11	6	2
調理の職業	9	0	6	4	5	5	3	3
接客の職業	105	0	3	3	96	102	100	99
警備員	0	0	0	0	0	0	0	0
製造の職業	61	3	27	39	44	30	22	12
機械整備・修理の職業	17	0	2	12	13	11	9	3
自動車運転の職業	40	3	8	7	17	24	22	16
土木・建設の職業	33	0	7	21	28	29	27	21
電気工事の職業	4	0	1	1	3	4	4	4
清掃の職業	2	0	1	2	0	0	0	0

※この賃金情報は、ハローワークで受理したフルタイム求人賃金月額(時間給、日給の場合は月額換算)別に区分したものです。賃金額に幅(上限額と下限額)があり複数の区分にまたがる場合は、すべての区分欄に「1」が入ります。そのため、各区分欄の合計(横計)は求人件数計とは一致しません。

この資料は四半期ごとに更新しています。

中途採用者採用時賃金情報

【令和4年7月～令和4年9月内容】

(月額、単位:千円)

	全年齢	～24歳	25～34歳	35～44歳	45～54歳	55～64歳
職業計	234	191	227	237	269	241
専門・技術	266	198	268	233	361	267
事務	232	165	234	233	297	208
販売	232	171	206	291	*	*
サービス	209	173	179	213	235	224
警備	*	*	*	*	*	*
運輸	239	219	248	255	230	241
生産工程・労務	215	194	208	209	242	238

※この賃金情報は、雇用保険の被保険者資格を取得した方(新卒者を除く。)の採用時の平均賃金です。

「*」は対象者が3人未満のため掲載していません。

この資料は四半期ごとに更新しています。