月　報（令和５年１月号）

いしのまき

ハローワーク石巻　〒986-0832　石巻市泉町４丁目１－１８
（石巻公共職業安定所）　TEL　0225-95-0158
FAX　0225-22-2442

○ 一般職業紹介状況（令和４年１１月内容）について

【有効求人倍率】

○　有効求人倍率は1.68倍となり、前年同月比では0.01ポイント上回り、前月比では0.13ポイント上回りました。

【求人のようす】

○　新規求人数は1,454人で、前年同月比で14.1%減（前年同月差239人減）、前月比で1.6%増（前月差２３人増）となりました。

○　月間有効求人数は4,310人で、前年同月比で1.9%減（前年同月差84人減）、前月比で0.6%減（前月差28人減）となりました。

【求職のようす】

○　新規求職者数は493人で、前年同月比で20.5%減（前年同月差127人減）、前月比28.1%減（前月差193人減）となりました。

○　月間有効求職者数は2,558人で、前年同月比で2.9%減（前年同月差76人減）、前月比で8.4%減（前月差236人減）となりました。

月間有効求職者数を年齢階層別割合でみると、44歳以下は1,151人で45.0%、45歳以上54歳以下は528人で20.6%、55歳以上は879人で34.4%となっています。

求人・求職の状況

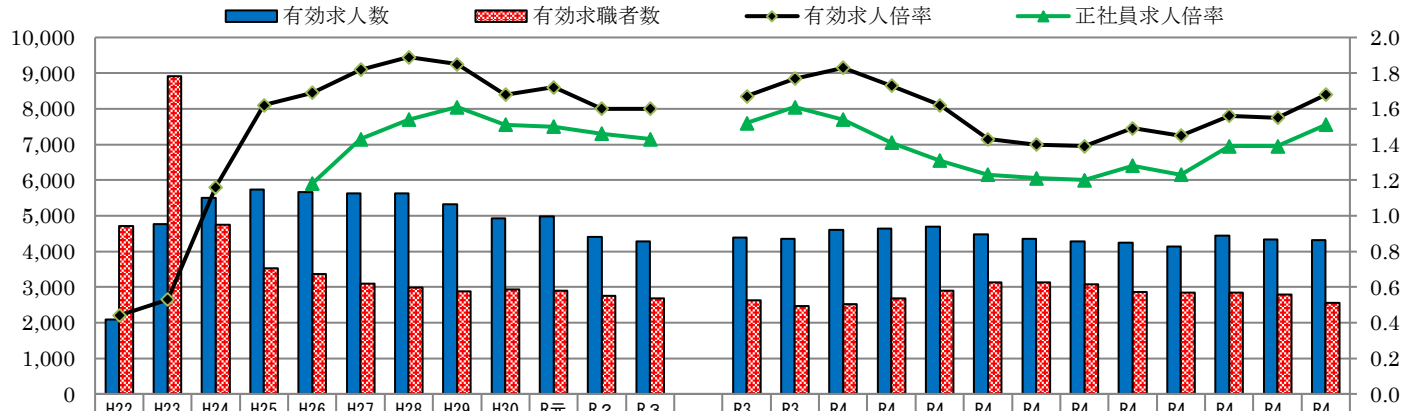

	H22年度	H23年度	H24年度	H25年度	H26年度	H27年度	H28年度	H29年度	H30年度	R元年度	R２年度	R３年度	：	R3.11月	R3.12月	R4.1月	R4.2月	R4.3月	R4.4月	R4.5月	R4.6月	R4.7月	R4.8月	R4.9月	R4.10月	R4.11月
有効求人数	2,087	4,758	5,509	5,728	5,671	5,630	5,627	5,323	4,927	4,980	4,408	4,281		4,394	4,353	4,595	4,632	4,684	4,484	4,357	4,277	4,237	4,129	4,435	4,338	4,310
有効求職者数	4,710	8,914	4,747	3,526	3,357	3,088	2,977	2,884	2,937	2,888	2,750	2,675		2,634	2,466	2,515	2,674	2,891	3,130	3,121	3,082	2,853	2,848	2,836	2,794	2,558
有効求人倍率	0.44	0.53	1.16	1.62	1.69	1.82	1.89	1.85	1.68	1.72	1.60	1.60		1.67	1.77	1.83	1.73	1.62	1.43	1.40	1.39	1.49	1.45	1.56	1.55	1.68
正社員求人倍率					1.18	1.43	1.54	1.61	1.51	1.50	1.46	1.43		1.52	1.61	1.54	1.41	1.31	1.23	1.21	1.20	1.28	1.23	1.39	1.39	1.51

※ハローワークインターネットサービスの機能拡充に伴い、令和３年９月以降の数値には、ハローワークに来所せず、オンライン上で求職登録した求職者数が含まれている。

○ 産業別：主な新規求人の状況

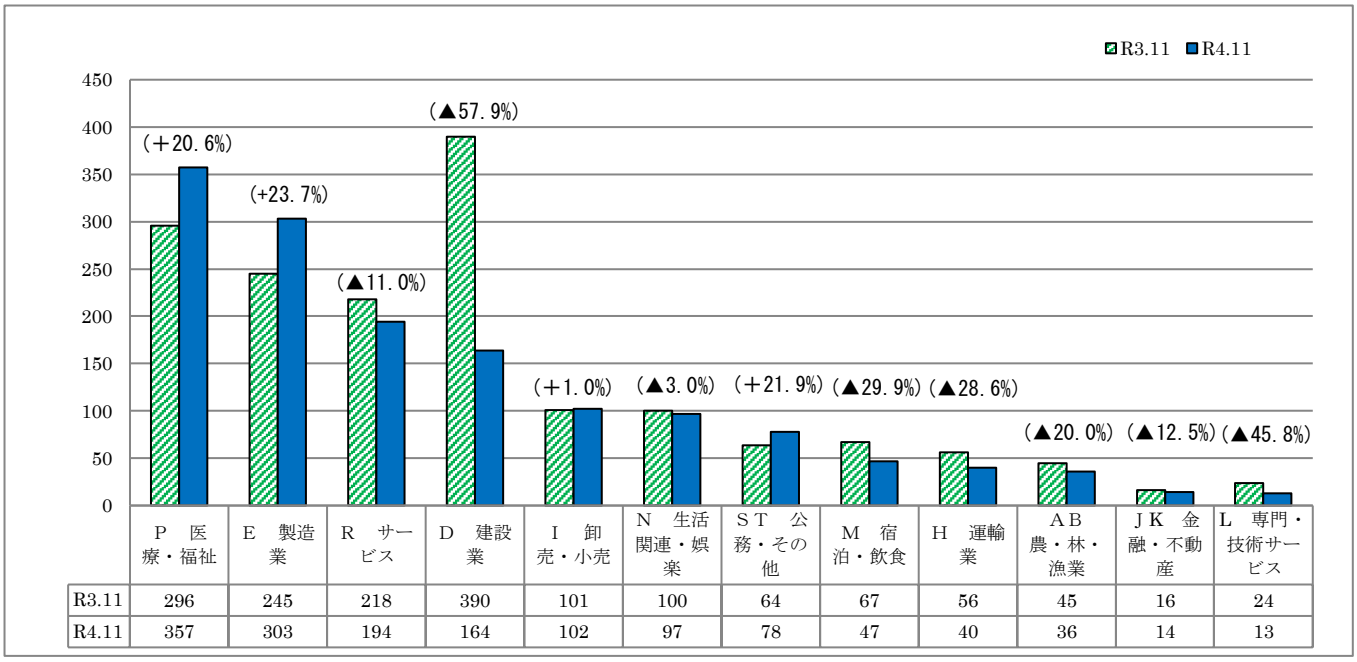

	P 医療・福祉	E 製造業	R サービス	D 建設業	I 卸売・小売	N 生活関連・娯楽	ST 公務・その他	M 宿泊・飲食	H 運輸業	AB 農・林・漁業	JK 金融・不動産	L 専門・技術サービス
R3.11	296	245	218	390	101	100	64	67	56	45	16	24
R4.11	357	303	194	164	102	97	78	47	40	36	14	13

○ 一般職業紹介状況（パート含む）

項目		計	男	女	前月比	前年同月比
新規求人数		1,454	＊	＊	1.6	▲14.1
月間有効求人数		4,310	＊	＊	▲0.6	▲1.9
新規求職者数		493	245	248	▲28.1	▲20.5
うち雇用保険受給者		103	36	67	▲27.0	▲10.4
月間有効求職者数		2,558	1,242	1,314	▲8.4	▲2.9
うち雇用保険受給者		845	349	496	▲8.7	▲14.4
求人倍率	新規	2.95	＊	＊	0.86P	0.22P
	有効	1.68	＊	＊	0.13P	0.01P
紹介件数		639	354	285	▲11.5	▲21.5
うち雇用保険受給者		144	73	71	▲12.2	▲30.1
就職件数		254	120	134	▲15.6	▲12.1
うち雇用保険受給者		67	29	38	▲6.9	▲23.0
新規就職率		51.5	49.0	54.0	7.6P	4.9P

※平成 16 年 11 月から求職申込書における「性別」欄の記載が任意となったことに伴い、男女別の合計は必ずしも一致しない。
※ハローワークインターネットサービスの機能拡充に伴う令和３年９月以降の数値の取扱いについては、１頁の（※）を参照。

○ 障害者職業紹介状況

項　目	計	身体	知的	精神	その他	前月比	前年同月比
新規求職者数	17	4	3	8	2	▲26.1	▲43.3
新規登録者数	9	3	0	4	2	0.0	▲25.0
就職件数	21	4	3	13	1	▲12.5	50.0
月末現在有効求職者数	347	91	68	156	32	▲7.2	34.0

※ その他は、発達、難病、高次脳機能障害等

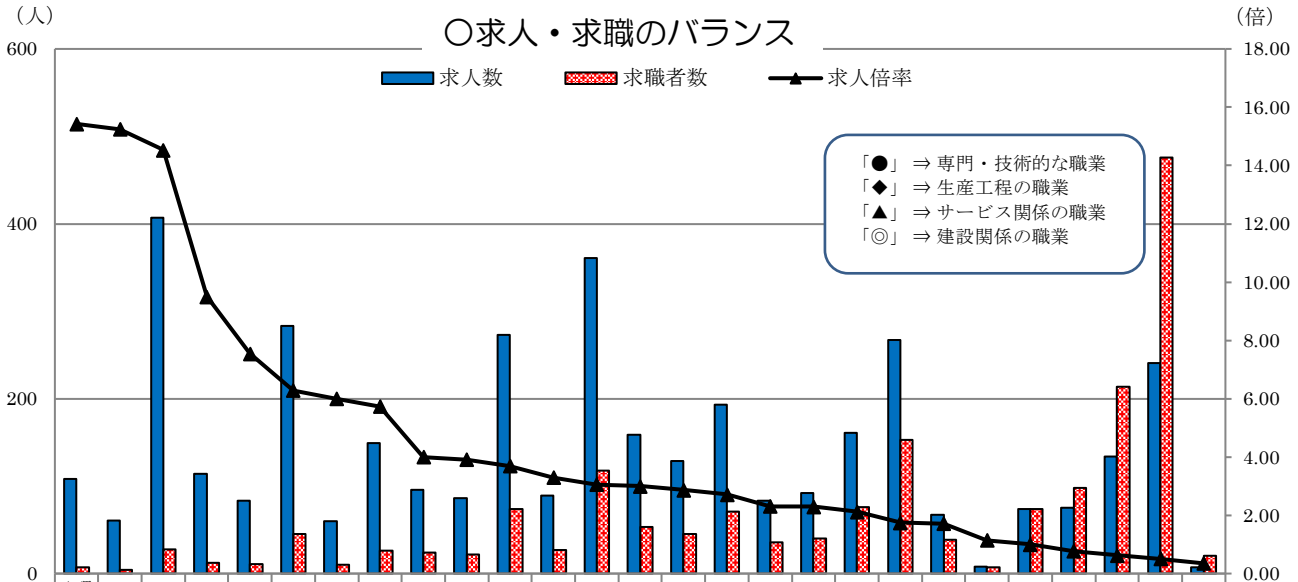

	▲理美容クリーニング	◎建設躯体工事	保安警備	●建築土木技術者	◆機械整備・修理	◎土木の職業	◎電気工事	◆その他製造	◆金属材料製造	◎建設の職業	▲介護サービス	営業職	◆製品製造・加工処理	●看護師、保健師	●社会福祉専門	●その他専門技術	▲その他のサービス	▲接客・給仕	▲飲食・調理	輸送機械運転	◆機械組立の職業	●医師薬剤師	清掃の職業	商品販売	倉庫・軽作業等	事務的職業	●情報処理通信技術者
求人数	108	61	407	114	83	283	60	149	96	86	273	89	361	159	129	193	83	92	161	267	67	8	74	75	134	241	7
求職者数	7	4	28	12	11	45	10	26	24	22	74	27	118	53	45	71	36	40	76	153	39	7	74	98	214	476	20
求人倍率	15.43	15.25	14.54	9.50	7.55	6.29	6.00	5.73	4.00	3.91	3.69	3.30	3.06	3.00	2.87	2.72	2.31	2.30	2.12	1.75	1.72	1.14	1.00	0.77	0.63	0.51	0.35

※ パートを含み、臨時を除く常用
※求人倍率は、求職者一人当たりの求人募集数。

○ 雇用保険取扱状況

		計	男	女	前月比	前年同月比
事業所関係	新規適用事業所数	9	＊	＊	▲18.2	0.0
	廃止事業所数	6	＊	＊	200.0	0.0
	月末現在事業所数	4,113	＊	＊	0.1	▲0.5
被保険者関係	資格取得者数	547	265	282	▲7.6	17.4
	資格喪失者数	511	277	234	▲24.6	11.3
	離職票交付件数	293	＊	＊	▲23.3	9.3
	月末現在被保険者数	45,441	25,943	19,498	0.1	▲1.3
給付金関係	受給資格決定数	140	56	84	▲16.7	▲8.5
	一般給付受給者数	594	246	348	▲6.6	▲20.2
	一般給付金額（千円）	77,182	36,489	40,693	8.0	▲18.5
	個別延長給付受給者数	9	2	7	▲47.1	▲95.8
	個別延長給付金額	664	214	450	▲53.9	▲97.0

※金額は千円未満を四捨五入しているため、計で若干の誤差を生じる場合がある。

☆電子申請アドバイザーのご案内

労働保険関係の届出、申請には電子申請が便利！

電子申請を使うと、ハローワークに出向くことなく、オンラインでお手続きが可能です。

石巻所では月に一回、電子申請アドバイザーを招き、事業所様向けにご相談を受け付けています。

○ １月・２月の電子申請アドバイザー出張相談日は・・・**１月１０日(火)・２月１４日（火）**です。

※会場は、ハローワーク石巻３階会議室となります。9:00～16:00 の間の 30 分程度を予定しております。
※参加希望の場合は、雇用保険適用窓口にご連絡ください。TEL：0225-95-0158(21#)

石巻管内　求職者の年齢内訳（１１月）

月間有効求職者年齢内訳	
24 歳以下	219 人
25～34 歳	456 人
35～44 歳	473 人
45～54 歳	525 人
55 歳以上	873 人
常用計	2，546 人

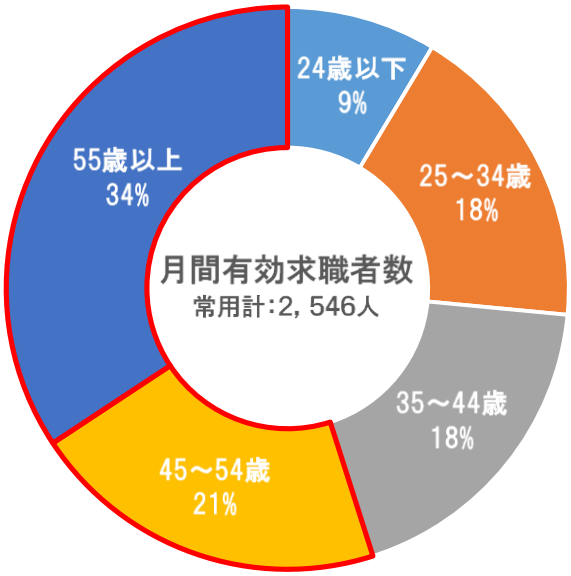

新規求職者年齢内訳	
24 歳以下	49 人
25～34 歳	86 人
35～44 歳	92 人
45～54 歳	113 人
55 歳以上	151 人
常用計	491 人

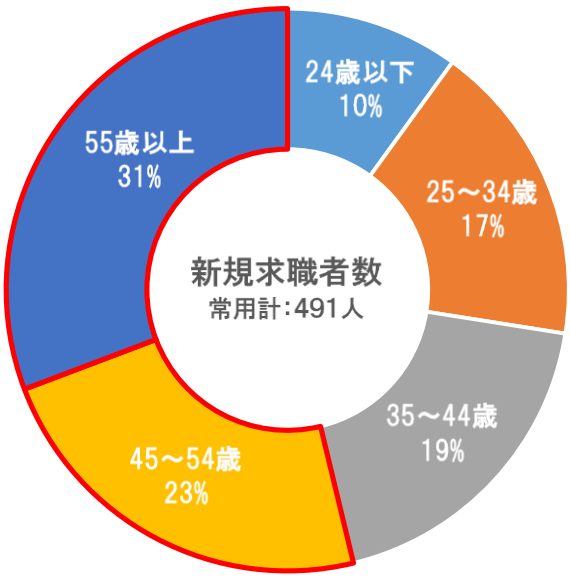

※ハローワークインターネットサービスの機能拡充に伴い、令和３年９月以降の数値には、ハローワークに来所せず、オンライン上で求職登録した求職者数が含まれている。

☆月間有効求職者数、新規求職者数共に、45 歳以上の求職者が全体の約半分を占めている状況です。

☆逆に若年者（35 歳未満）に関しては月間有効求職者数で 27％、新規求職者数で 27％となり、全体の約 3 割にとどまる結果となりました。

※「新規求職者数」とは

その月中に新たに求職申し込みをした求職者の数

※「月間有効求職者数」とは

前月から繰り越しされた有効求職者数と、その月の新規求職者数の合計数