

労働市場の動向(令和4年6月内容)

【求人動き】

- 新規求人数は、全数が1,150人で前月比4.2%とやや増加した一方、対前年同月比だと▲3.8%とやや減少した。このうち、一般求人数は754人で前年同月比▲11.7%とかなり大きく減少した一方、パート求人数は396人で前年同月比16.1%と大幅に増加した。
- 有効求人数は、全数が3,207人で前月比3.4%とやや増加した。また、対前年同月比では2.1%とわずかに増加した。このうち、一般求人数は2,288人で前年同月比1.7%とわずかに増加、パート求人数は919人で前年同月比2.9%とわずかに増加した。

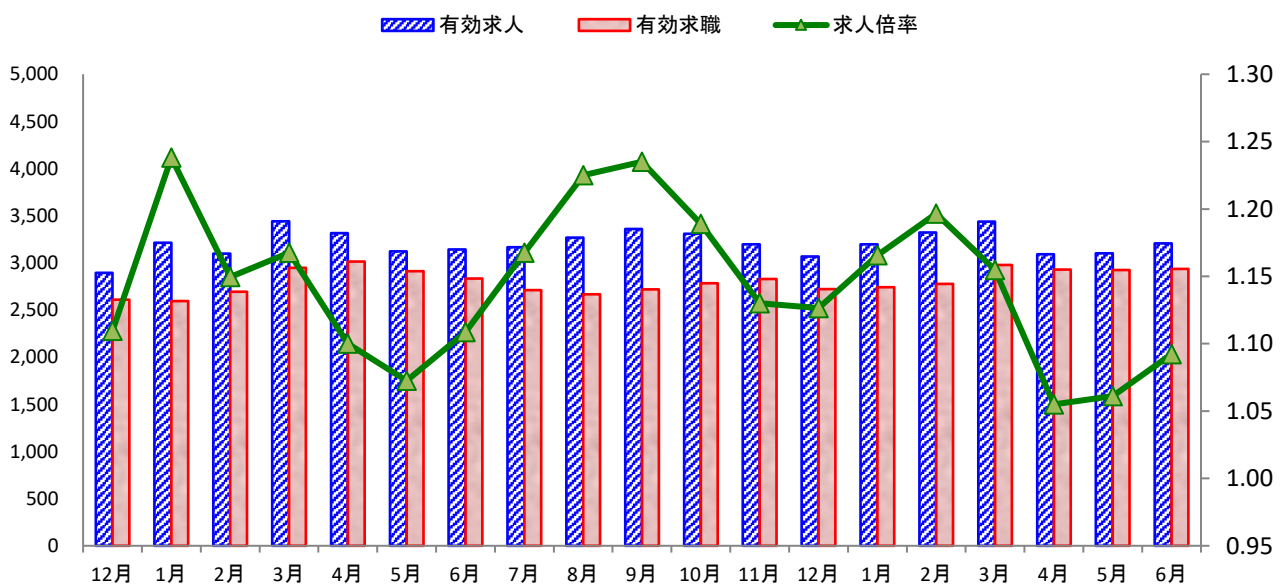
【求職動き】

- 新規求職者数は、全数が633人で前月比2.4%とわずかに増加した一方、対前年同月比だと▲3.7%とやや減少した。このうち、一般求職者数は426人で前年同月比▲4.1%とやや減少、パート求職者数は207人で前年同月比▲2.8%とわずかに減少した。
- 有効求職者数は、全数が2,936人で前月比0.4%とわずかに増加した。対前年同月比だと3.6%とやや増加した。このうち、一般求職者数は1,799人で前年同月比4.5%とやや増加、パート求職者数は1,137人で前年同月比2.2%とわずかに増加した。

【雇用保険の動き】

- 管内事業所の新規適用数は7件、廃止数は6件で、月末の適用事業所数は3,295件となっている。被保険者の資格取得数は557人、資格喪失数は499人、うち事業主都合は24人、月末の被保険者数は44,771人だった。
雇用保険の一般受給資格決定件数は179件で、受給者実人員は764人だった。

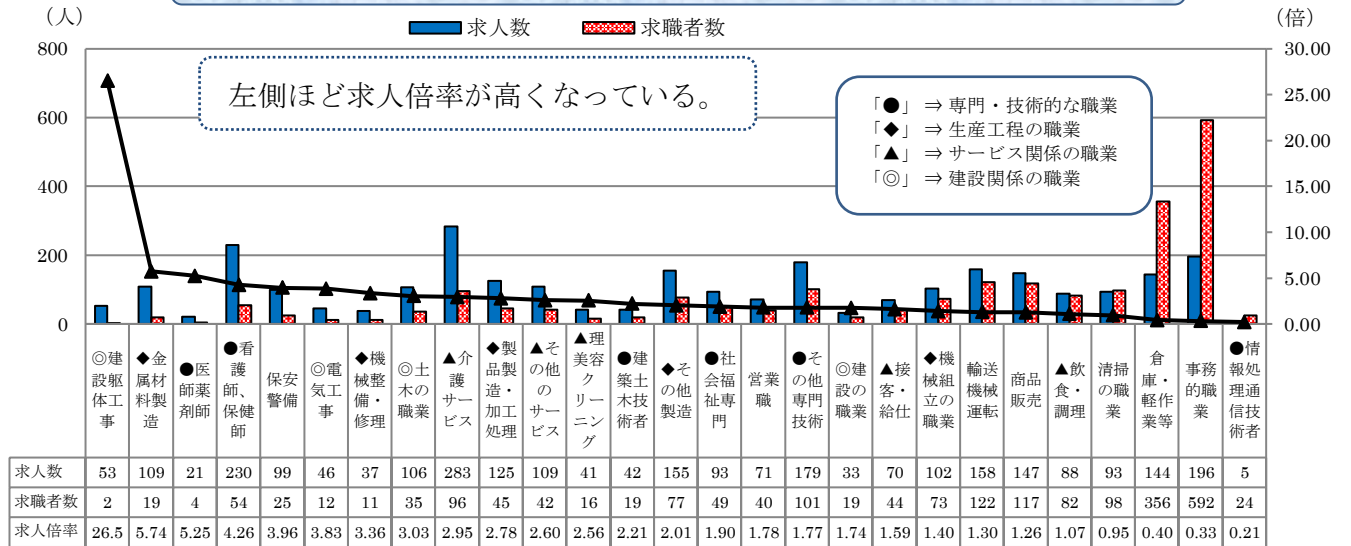
求人・求職の動き



	12月	1月	2月	3月	4月	5月	6月	7月	8月	9月	10月	11月	12月	1月	2月	3月	4月	5月	6月
有効求人	2,896	3,213	3,097	3,442	3,316	3,123	3,142	3,165	3,267	3,358	3,310	3,197	3,066	3,196	3,323	3,439	3,090	3,103	3,207
有効求職	2,610	2,595	2,694	2,948	3,014	2,912	2,834	2,711	2,667	2,719	2,784	2,829	2,722	2,742	2,777	2,978	2,929	2,924	2,936
求人倍率	1.11	1.24	1.15	1.17	1.10	1.07	1.11	1.17	1.22	1.24	1.19	1.13	1.13	1.17	1.20	1.15	1.05	1.06	1.09

※ ハローワークに来所せず、ハローワークインターネットオンライン上で求職登録した求職者数は含まれていない。

求人・求職バランス（職業別・常用・令和4年6月）



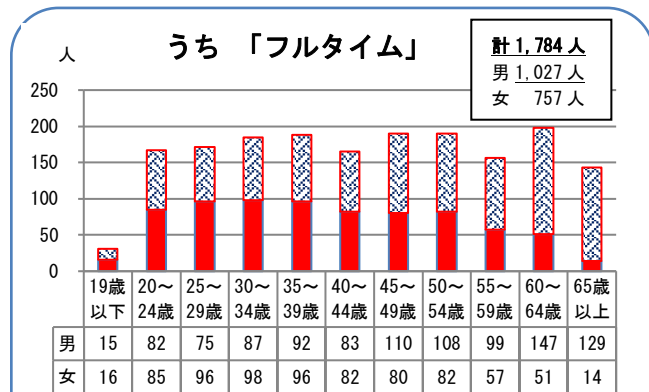
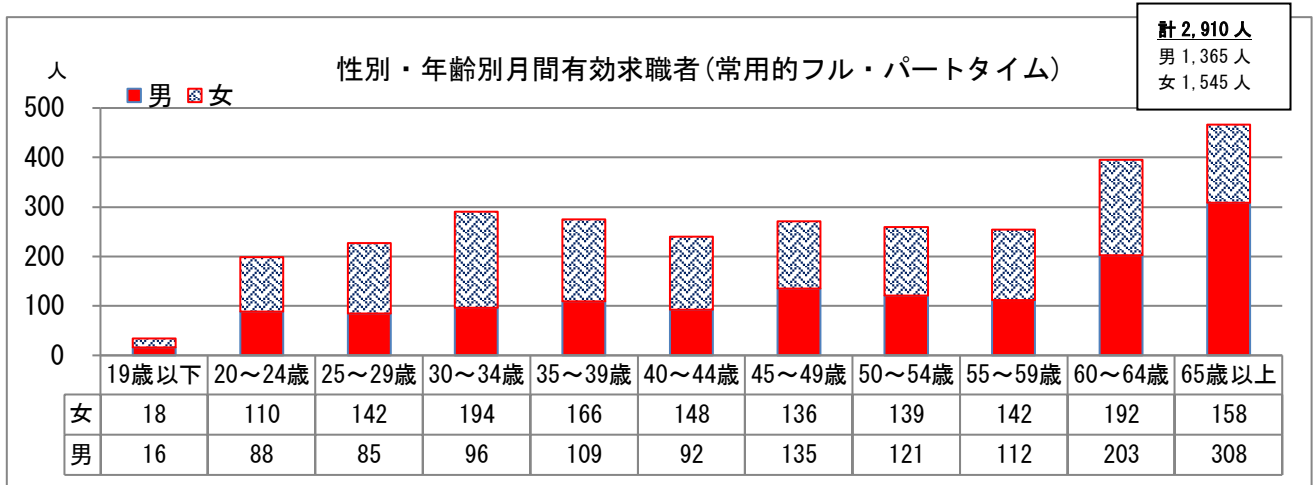
- 建設躯体工事、医師・薬剤師は求職者が少なく、求人倍率が高くなっている。
- 事務的職業は求人があるものの、求職者が全体の約27%を占めていることから、求人倍率が低くなっている。

※ パートを含み、臨時を除く常用の求職者数より集計。
 ※ 求人倍率は、求職者一人当たりの求人数。
 ※ オンライン上で登録した求職者数は含まれていない。

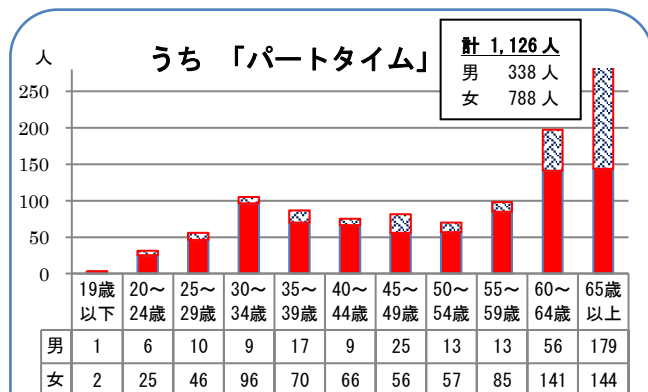
仕事を探している方の性別・年齢別状況（6月末現在）

管内の月間有効求職者のうち常用希望者2,910人について、性別・年齢別に取りまとめると以下のとおり。

- 性別では女性が全体の53%を占めている。
- 年齢別では65歳以上が最も多くなっている。45歳以上が1,646人で全体の約56.5%、60歳以上が861人で約29.6%を占め、求職者の高齢化がみられる。



フルタイム希望者は、男性が57.6%を占めた。
 年齢別では60歳~64歳が最も多い。
 男性は、中高年の占める割合が高くなっている。
 女性は、高齢になるにつれ少なくなり、65歳以上で14人となっている。



パートタイム希望者は、女性が69.5%を占めた。
 年齢別では、65歳以上が最も多く、次いで60歳~64歳となっている。
 29歳以下の若年層は全体の8%にとどまり、年金受給層がパート求職者の多くを占めている。

※ 求職申込書「性別」欄の記載が任意の為、男女別の合計は必ずしも一致しない。
 ※ ハローワークに来所せず、オンライン上で求職登録した求職者数は含まれていない。