



ひと、暮らし、みらいのために

宮城労働局

Miyagi Labour Bureau

<https://jsite.mhlw.go.jp/miyagi-roudoukyoku/>

Press Release

令和4年10月27日(木)
 宮城労働局職業安定部職業安定課
 職業安定課長 齋 和彦
 職業紹介係長 吉橋 友紀
 職業紹介係 濱田 穂乃佳
 電話 022(299)8061

令和5年3月新規高等学校卒業予定者の求人・求職・就職(内定)状況(令和4年9月末現在)
 ～ 9月16日から選考・採用内定開始 内定率60.5% 過去2番目の高水準～
 ～ 県内求人倍率4.06倍 過去最高の水準～

【概況】

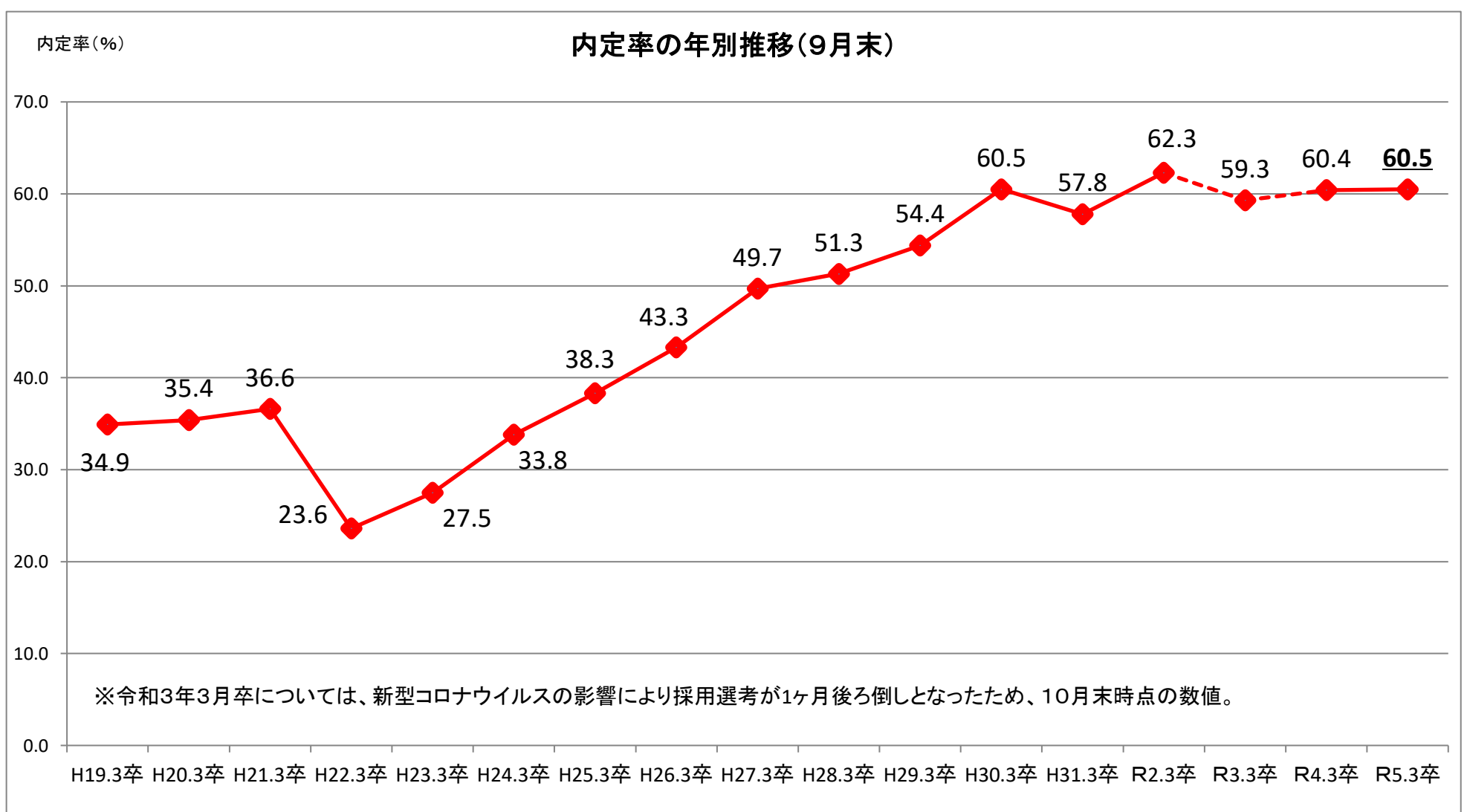
- ① 県内のハローワークで受け付けた9月末現在の求人数は9,671人となり、前年同月比で5.3%増加した。(P3)
- ② 求職者数は2,914人で、前年同月比で10.2%減少した。(P3)
- ③ 就職決定(内定)者数は、1,762人で、前年同月比で10.1%減少した。(P3)

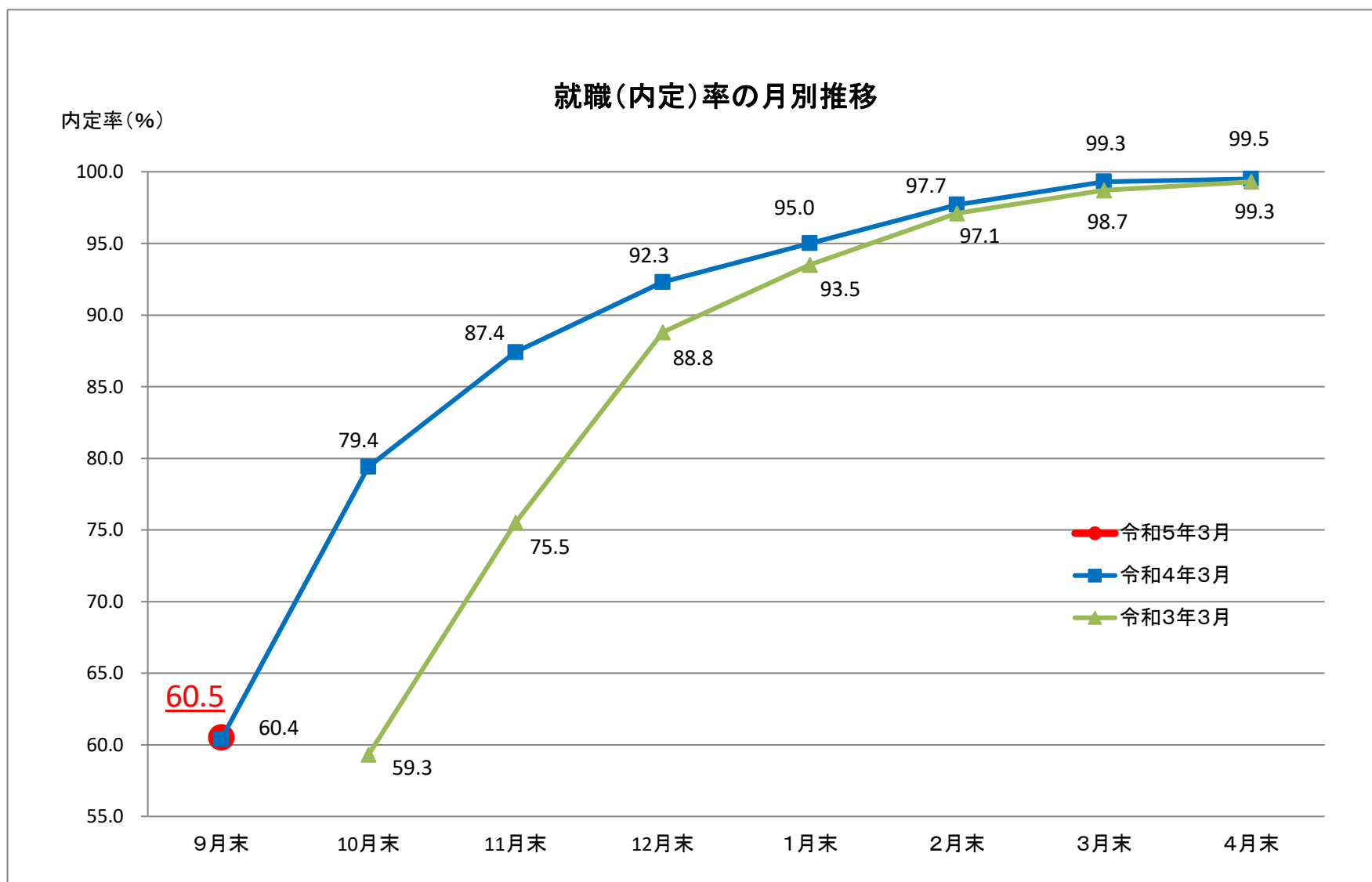
また、就職内定率は60.5%と前年同月比で0.1ポイント増加し、過去の9月末時点との比較では、選考・採用内定開始が9月16日からとなった昭和63年3月卒以降、2番目に高い水準となった。(P5)

《県内・県外就職決定(内定)者の内訳》(P3)

- ・ 県内への就職内定率59.0%(前年同月比0.1ポイント減少)
 <求職者数2,380人(前年同月比10.6%減少)、就職(内定)者数1,405人(前年同月比10.7%減少)>
- ・ 県外への就職内定率66.9%(前年同月比0.9ポイント増加)
 <求職者数534人(前年同月比8.7%減少)、就職(内定)者数357人(前年同月比7.5%減少)>

- ④ 県内求人数に対する県内求職者数の求人倍率は4.06倍で、前年同月と比べ0.61ポイント上回った。(P3)





	9月末	10月末	11月末	12月末	1月末	2月末	3月末	4月末
令和5年3月	60.5							
令和4年3月	60.4	79.4	87.4	92.3	95.0	97.7	99.3	99.5
令和3年3月		59.3	75.5	88.8	93.5	97.1	98.7	99.3

【留意点】

- ※ 新型コロナウイルスの影響により、令和3年3月卒高卒者の選考・採用内定開始期日は、令和2年10月16日以降となっている。
- ※ 「求職者数」とは、学校又はハローワークによる紹介を希望する者の数。
- ※ 「就職(内定)者数」とは、学校又はハローワークの紹介によって内定した者の数。
- ※ 「就職(内定)率」は、「就職(内定)者数」を「求職者数」で除したものの。
- ※ 本調査には、「公務員」・「縁故就職」を希望する者及び内定した者の数を含まないため、宮城県教育委員会公表の「求職者数」・「就職(内定)者数」・「就職(内定)率」の各数値とは異なる。

令和5年3月新規高等学校卒業予定者の求人・求職状況

(令和4年9月末現在)

(総 括)

卒業年次	性別	卒業予定者数(人)	求人数(県内)(人)	求職者数(人)			県内求人倍率(倍)	就職決定(内定)者数(人)			就職決定(内定)率(%)		
				合計	県内	県外		合計	県内	県外	合計	県内	県外
令和5年3月卒	計	18,532	9,671	2,914 [0.16]	2,380 (81.7%)	534 (18.3%)	4.06	1,762	1,405 (79.7%)	357 (20.3%)	60.5	59.0	66.9
	男	9,491		1,701 [0.18]	1,353 (79.5%)	348 (20.5%)		1,095	853 (77.9%)	242 (22.1%)	64.4	63.0	69.5
	女	9,041		1,213 [0.13]	1,027 (84.7%)	186 (15.3%)		667	552 (82.8%)	115 (17.2%)	55.0	53.7	61.8
令和4年3月卒比		▲ 3.7	5.3	▲ 10.2	▲ 10.6	▲ 8.7	0.61	▲ 10.1	▲ 10.7	▲ 7.5	0.1	▲ 0.1	0.9
令和3年3月卒比		▲ 5.4	7.3	▲ 16.5	▲ 19.1	▲ 2.6	0.99	▲ 14.6*	▲ 13.1*	▲ 20.1*	1.2*	1.4*	0.3*

令和4年3月卒	計	19,249	9,181	3,246 [0.17]	2,661 (82.0%)	585 (18.0%)	3.45	1,959	1,573 (80.3%)	386 (19.7%)	60.4	59.1	66.0
	男	9,762		1,865 [0.19]	1,491 (79.9%)	374 (20.1%)		1,196	945 (79.0%)	251 (21.0%)	64.1	63.4	67.1
	女	9,487		1,381 [0.15]	1,170 (84.7%)	211 (15.3%)		763	628 (82.3%)	135 (17.7%)	55.2	53.7	64.0
令和3年3月卒	計	19,588	9,017	3,489 [0.18]	2,941 (84.3%)	548 (15.7%)	3.07	2,063*	1,616* (78.3%)	447* (21.7%)	59.3*	57.6*	66.6*
	男	10,007		1,995 [0.20]	1,628 (81.6%)	367 (18.4%)		1,252*	941* (75.2%)	311* (24.8%)	62.8*	60.1*	72.7*
	女	9,581		1,494 [0.16]	1,313 (87.9%)	181 (12.1%)		811*	675* (83.2%)	136* (16.8%)	54.6*	54.3*	56.0*

- 注) 1 県内のハローワーク又は高等学校が取り扱った数である。
 2 ▲印は減少の表示。
 3 「卒業予定者数」は「進路見込・求職動向調査(令和4年5月15日現在)」による。
 4 「県内求人倍率」は県内のハローワークで受付けた求人数を県内求職者数で除したものの。
 5 []内は、卒業予定者数に対する求職者数の比率を表している。
 6 ()内は、県内と県外の求職者数の比率(%)を表している。
 * 令和3年3月卒の就職者数・就職決定率は10月末時点の数値。

令和5年3月新規高等学校卒業予定者の安定所別職業紹介状況

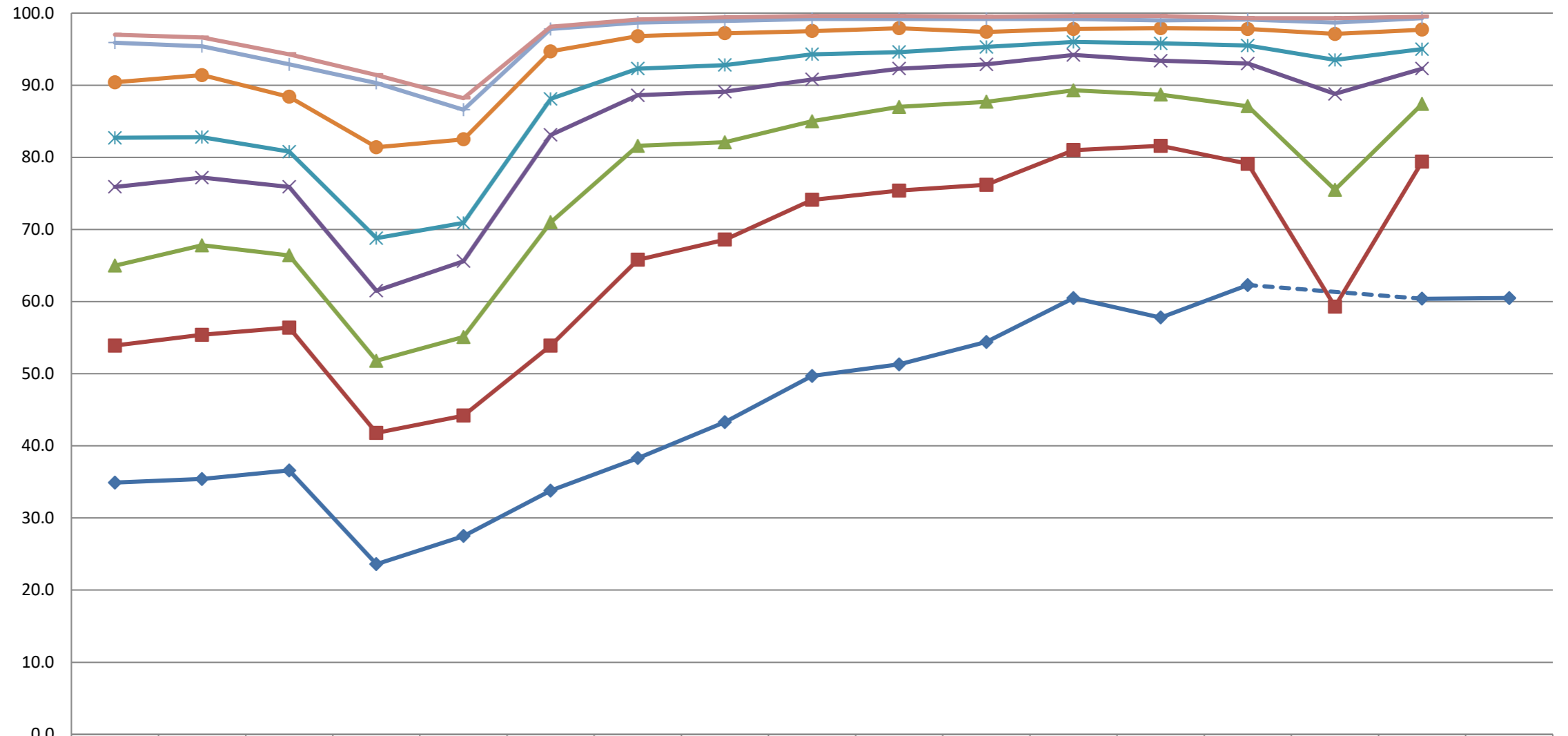
(令和4年9月末現在)

宮城労働局職業安定部職業安定課

		求 職 者 数			就職決定(内定)者数			就職決定(内定)率 %		
		合 計	県 内	県 外	合 計	県 内	県 外	合 計	県 内	県 外
県計	計	2,914	2,380	534	1,762	1,405	357	60.5	59.0	66.9
	男	1,701	1,353	348	1,095	853	242	64.4	63.0	69.5
	女	1,213	1,027	186	667	552	115	55.0	53.7	61.8
仙台	計	945	747	198	536	388	148	56.7	51.9	74.7
	男	530	404	126	321	233	88	60.6	57.7	69.8
	女	415	343	72	215	155	60	51.8	45.2	83.3
(大和)	計	110	105	5	75	75	0	68.2	71.4	0.0
	男	62	59	3	49	49	0	79.0	83.1	0.0
	女	48	46	2	26	26	0	54.2	56.5	0.0
石巻	計	411	321	90	215	169	46	52.3	52.6	51.1
	男	267	206	61	142	110	32	53.2	53.4	52.5
	女	144	115	29	73	59	14	50.7	51.3	48.3
塩釜	計	182	147	35	79	66	13	43.4	44.9	37.1
	男	77	63	14	40	30	10	51.9	47.6	71.4
	女	105	84	21	39	36	3	37.1	42.9	14.3
古川	計	538	450	88	382	312	70	71.0	69.3	79.5
	男	313	257	56	229	181	48	73.2	70.4	85.7
	女	225	193	32	153	131	22	68.0	67.9	68.8
大河原	計	256	215	41	154	129	25	60.2	60.0	61.0
	男	126	100	26	79	61	18	62.7	61.0	69.2
	女	130	115	15	75	68	7	57.7	59.1	46.7
(白石)	計	131	97	34	98	70	28	74.8	72.2	82.4
	男	111	79	32	88	62	26	79.3	78.5	81.3
	女	20	18	2	10	8	2	50.0	44.4	100.0
築館	計	86	74	12	56	48	8	65.1	64.9	66.7
	男	51	44	7	35	30	5	68.6	68.2	71.4
	女	35	30	5	21	18	3	60.0	60.0	60.0
迫	計	110	100	10	75	68	7	68.2	68.0	70.0
	男	74	65	9	52	45	7	70.3	69.2	77.8
	女	36	35	1	23	23	0	63.9	65.7	0.0
気仙沼	計	145	124	21	92	80	12	63.4	64.5	57.1
	男	90	76	14	60	52	8	66.7	68.4	57.1
	女	55	48	7	32	28	4	58.2	58.3	57.1

宮城県内高等学校卒業予定者の就職(内定)率の推移

(各月末現在)



	19年3月卒	20年3月卒	21年3月卒	22年3月卒	23年3月卒	24年3月卒	25年3月卒	26年3月卒	27年3月卒	28年3月卒	29年3月卒	30年3月卒	31年3月卒	R2年3月卒	R3年3月卒	R4年3月卒	R5年3月卒
◆ 9月末	34.9	35.4	36.6	23.6	27.5	33.8	38.3	43.3	49.7	51.3	54.4	60.5	57.8	62.3	60.4	60.5	
■ 10月末	53.9	55.4	56.4	41.8	44.2	53.9	65.8	68.6	74.1	75.4	76.2	81.0	81.6	79.1	59.3	79.4	
▲ 11月末	65.0	67.8	66.4	51.8	55.1	71.0	81.6	82.1	85.0	87.0	87.7	89.3	88.7	87.1	75.5	87.4	
× 12月末	75.9	77.2	75.9	61.5	65.6	83.1	88.6	89.1	90.8	92.3	92.9	94.2	93.4	93.0	88.8	92.3	
✱ 1月末	82.7	82.8	80.8	68.8	70.9	88.1	92.3	92.8	94.3	94.6	95.3	96.0	95.8	95.5	93.5	95.0	
● 2月末	90.4	91.4	88.4	81.4	82.5	94.7	96.8	97.2	97.5	97.9	97.4	97.8	97.9	97.8	97.1	97.7	
+ 3月末	95.9	95.4	92.9	90.3	86.6	97.8	98.7	98.9	99.2	99.2	99.2	99.2	99.0	99.1	98.7	99.3	
○ 4月末	97.0	96.6	94.3	91.4	88.2	98.1	99.1	99.4	99.6	99.6	99.5	99.6	99.6	99.3	99.3	99.5	

* R3年3月卒の9月末データはなし

* 23年3月卒の3月末及び4月末の就職内定率は「参考値」

令和5年3月新規高等学校卒業予定者の産業別求人受理状況

(令和4年9月末現在)

宮城労働局職業安定部職業安定課

産 業 別		求人数	前年同月	前年同月差	増減比(%)		
産	A, B 農, 林, 漁業(01~04)	79	72	7	9.7		
	C 鉱業, 採石業, 砂利採取業(05)	5	3	2	66.7		
	D 建設業(06~08)	1,812	1,789	23	1.3		
	業	E 製造業(09~32)	2,523	2,452	71	2.9	
		09 食料品製造業	558	477	81	17.0	
		10 飲料・たばこ・飼料製造業	22	16	6	37.5	
		11 繊維工業	64	70	▲ 6	▲ 8.6	
		12 木材・木製品製造業(家具除く)	50	39	11	28.2	
		13 家具・装備品製造業	21	15	6	40.0	
		14 パルプ・紙・紙加工品製造業	33	28	5	17.9	
		15 印刷・同関連業	46	28	18	64.3	
		16 化学工業	32	37	▲ 5	▲ 13.5	
		17 石油製品・石炭製品製造業	11	8	3	37.5	
		18 プラスチック製品製造業	201	556	▲ 355	▲ 63.8	
		19 ゴム製品製造業	41	32	9	28.1	
		21 窯業・土石製品製造業	45	42	3	7.1	
		22 鉄鋼業	36	25	11	44.0	
		23 非鉄金属製造業	49	44	5	11.4	
		24 金属製品製造業	189	150	39	26.0	
		25 はん用機械器具製造業	93	80	13	16.3	
		26 生産用機械器具製造業	77	57	20	35.1	
		27 業務用機械器具製造業	33	34	▲ 1	▲ 2.9	
		28 電子部品・デバイス・電子回路製造業	221	185	36	19.5	
		29 電気機械器具製造業	228	130	98	75.4	
	30 情報通信機械器具製造業	128	101	27	26.7		
	31 輸送用機械器具製造業	308	272	36	13.2		
	20,32 その他の製造業	37	26	11	42.3		
	別	F 電気・ガス・熱供給・水道業(33~36)	177	155	22	14.2	
		G 情報通信業(37~41)	66	79	▲ 13	▲ 16.5	
		H 運輸業, 郵便業(42~49)	457	413	44	10.7	
		I 卸売業, 小売業(50~61)	50~55 卸売業	458	334	124	37.1
			56~61 小売業	1,132	1,096	36	3.3
J 金融業, 保険業(62~67)			42	39	3	7.7	
K 不動産業, 物品賃貸業(68~70)		84	74	10	13.5		
L 学術研究, 専門・技術サービス業(71~74)		152	133	19	14.3		
M 宿泊業, 飲食サービス業(75~77)		75 宿泊業	268	154	114	74.0	
		76,77 飲食サービス業	357	260	97	37.3	
		N 生活関連サービス業, 娯楽業(78~80)	184	220	▲ 36	▲ 16.4	
O 教育, 学習支援業(81, 82)	14	15	▲ 1	▲ 6.7			
P 医療, 福祉(83~85)	1,019	972	47	4.8			
Q 複合サービス事業(86, 87)	119	155	▲ 36	▲ 23.2			
R サービス業(他に分類されないもの)(88~96)	723	765	▲ 42	▲ 5.5			
S, T 公務(他に分類されるものを除く)・その他(97, 98, 99)	0	1	▲ 1	▲ 100.0			
合 計		9,671	9,181	490	5.3		

(注) 県内のハローワークで受付けた求人で、▲印は減少の表示である。

令和5年3月新規高等学校卒業予定者の職業別・規模別求人受理状況

(令和4年9月末現在)

宮城労働局職業安定部職業安定課

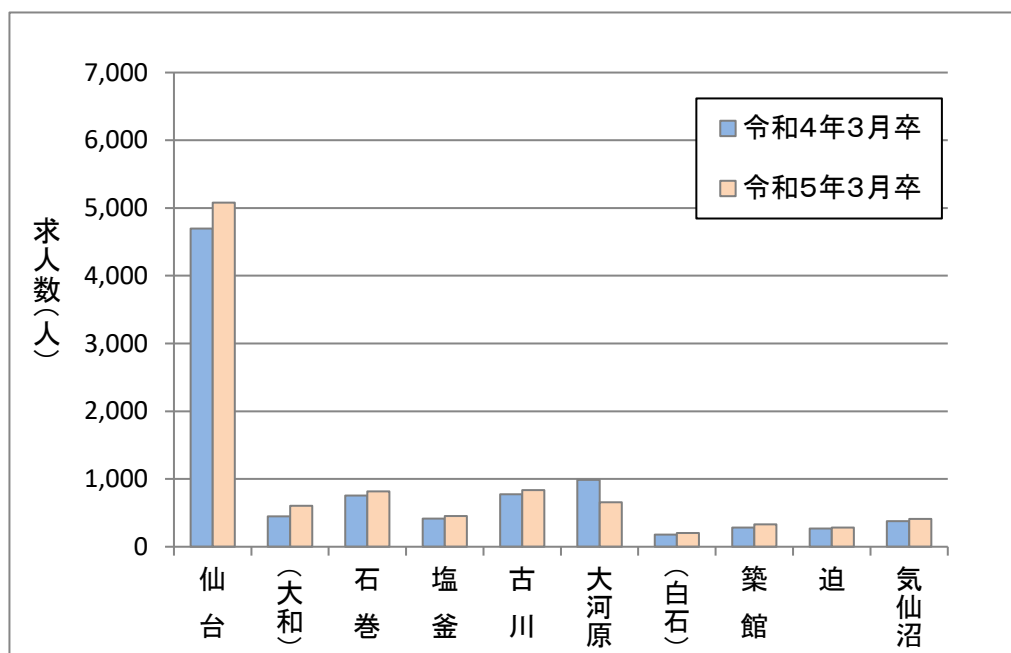
職業・規模別		求人数	前年同月	前年同月差	増減比(%)
職業別	A, B 専門的、技術的、管理的職業(01～24)	990	978	12	1.2
	C 事務的職業(25～31)	734	803	▲ 69	▲ 8.6
	D 販売の職業(32～34)	1,219	1,035	184	17.8
	E サービスの職業	1,842	1,616	226	14.0
	38 理容・美容師見習等	78	91	▲ 13	▲ 14.3
	39 調理師見習等	360	266	94	35.3
	40 飲食店店員等	392	297	95	32.0
	35～37・41・42 その他	1,012	962	50	5.2
	H, I, J, K 技能工、採掘、製造、建築の職業	4,487	4,343	144	3.3
	49～64 製造・製作の職業	2,677	2,523	154	6.1
	69・72 定置機関・建設機械運転	440	456	▲ 16	▲ 3.5
	70・71・73～78 採掘・建設・労務の職業	1,232	1,238	▲ 6	▲ 0.5
	65～68 その他	138	126	12	9.5
F, G その他の職業(43～48)	399	406	▲ 7	▲ 1.7	
合計		9,671	9,181	490	5.3
規模別	29 人以下	3,877	3,664	213	5.8
	30～99 人	2,874	2,642	232	8.8
	100～299 人	1,699	1,538	161	10.5
	300～499 人	320	275	45	16.4
	500～999 人	185	267	▲ 82	▲ 30.7
	1,000 人以上	716	795	▲ 79	▲ 9.9

(注) 県内のハローワークで受付けた求人で、▲印は減少の表示である。

令和5年3月新規高等学校卒業予定者の安定所別求人状況
(令和4年9月末現在)

宮城労働局職業安定部職業安定課

安定所	区分	求人数		
		計(人)	前年同月(人)	増減比(%)
県計		9,671	9,181	5.3
仙台		5,079	4,695	8.2
(大和)		604	448	34.8
石巻		819	754	8.6
塩釜		452	417	8.4
古川		838	774	8.3
大河原		654	987	▲ 33.7
(白石)		204	178	14.6
築館		330	285	15.8
迫		281	267	5.2
気仙沼		410	376	9.0



令和4年度新規高等学校卒業予定者の採用活動スケジュール

時期	項目
6月1日	ハローワークにおける求人受付開始
7月1日	ハローワークから求人者に対する求人票返戻開始 求人者による求人活動(学校訪問)開始
9月5日	学校からの推薦開始
9月16日	選考・採用内定開始

※10月1日～ 1人3社まで応募・推薦可

応募・推薦のルール

宮城県の高등학교に在籍する高校生が企業に応募する場合、9月30日以前に選考日がある企業については、従来どおり1人1社のみの応募とし、10月1日以降に選考日がある企業については、県内外を含めて1人3社まで応募・推薦を可能としています。(ただし、県外企業に応募する場合は、応募先都道府県の申し合わせ数の範囲内とする。)

詳しくは宮城労働局ホームページ「令和4年度宮城県内高等学校卒業予定者の就職に関する申し合わせ」をご覧ください。

<https://jsite.mhlw.go.jp/miyagi-roudoukyoku/content/contents/001149578.pdf>