月　報（令和４年９月号）

いしのまき

ハローワーク石巻　〒986-0832　石巻市泉町４丁目１－１８
（石巻公共職業安定所）　TEL　0225-95-0158
FAX　0225-22-2442

○ 一般職業紹介状況（令和４年７月内容）について

【有効求人倍率】

○　有効求人倍率は1.49倍となり、前年同月比では0.04ポイント下回り、前月比では0.1ポイント上回りました。

【求人のようす】

○　新規求人数は1,462人で、前年同月比で0.1%減（前年同月差2人減）、前月比で0.6%増（前月差9人増）となりました。

○　月間有効求人数は4,237人で、前年同月比で7.1%増（前年同月差280人増）、前月比で0.9%減（前月差40人減）となりました。

【求職のようす】

○　新規求職者数は620人で、前年同月比で3.7%増（前年同月差22人増）、前月比11.2%減（前月差78人減）となりました。

○　月間有効求職者数は2,853人で、前年同月比で10.5%増（前年同月差270人増）、前月比で7.4%減（前月差229人減）となりました。

　月間有効求職者数を年齢階層別割合でみると、44歳以下は1,312人で46.0%、45歳以上54歳以下は587人で20.6%、55歳以上は954人で33.4%となっています。

求人・求職の状況

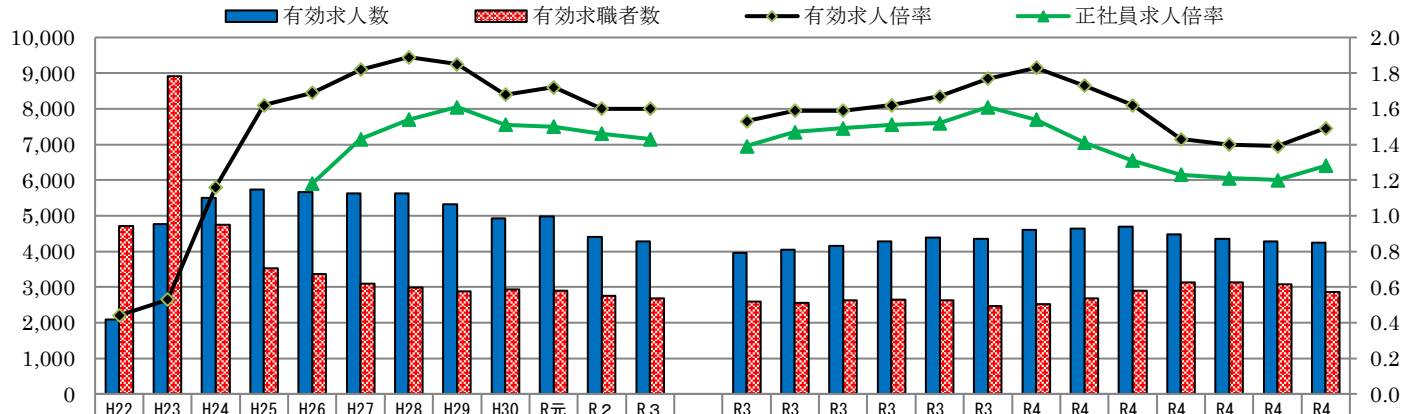

	H22年度	H23年度	H24年度	H25年度	H26年度	H27年度	H28年度	H29年度	H30年度	R元年度	R２年度	R３年度		R3.7月	R3.8月	R3.9月	R3.10月	R3.11月	R3.12月	R4.1月	R4.2月	R4.3月	R4.4月	R4.5月	R4.6月	R4.7月
有効求人数	2,087	4,758	5,509	5,728	5,671	5,630	5,627	5,323	4,927	4,980	4,408	4,281		3,957	4,044	4,162	4,281	4,394	4,353	4,595	4,632	4,684	4,484	4,357	4,277	4,237
有効求職者数	4,710	8,914	4,747	3,526	3,357	3,088	2,977	2,884	2,937	2,888	2,750	2,675		2,583	2,546	2,622	2,642	2,634	2,466	2,515	2,674	2,891	3,130	3,121	3,082	2,853
有効求人倍率	0.44	0.53	1.16	1.62	1.69	1.82	1.89	1.85	1.68	1.72	1.60	1.60		1.53	1.59	1.59	1.62	1.67	1.77	1.83	1.73	1.62	1.43	1.40	1.39	1.49
正社員求人倍率					1.18	1.43	1.54	1.61	1.51	1.50	1.46	1.43		1.39	1.47	1.49	1.51	1.52	1.61	1.54	1.41	1.31	1.23	1.21	1.20	1.28

※ハローワークインターネットサービスの機能拡充に伴い、令和３年９月以降の数値には、ハローワークに来所せず、オンライン上で求職登録した求職者数が含まれている。

○ 産業別：主な新規求人の状況

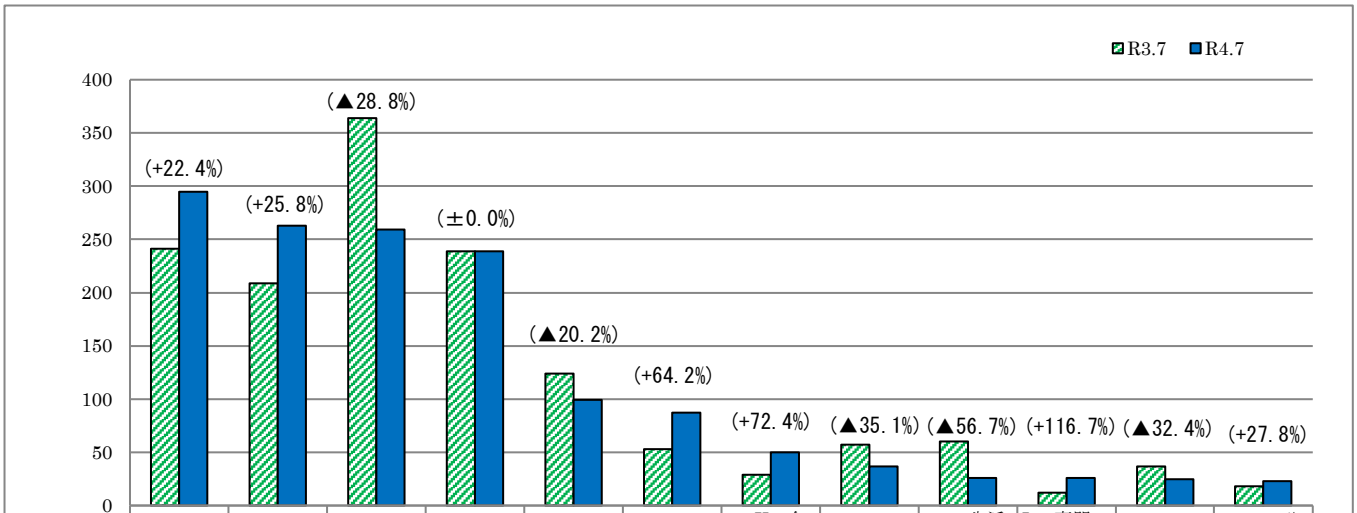

	E 製造業	P 医療・福祉	D 建設業	R サービス	I 卸売・小売	H 運輸業	JK 金融・不動産	M 宿泊・飲食	N 生活関連・娯楽	L 専門・技術サービス	AB 農・林・漁業	ST 公務・その他
R3.7	241	209	364	239	124	53	29	57	60	12	37	18
R4.7	295	263	259	239	99	87	50	37	26	26	25	23

○ 一般職業紹介状況（パート含む）

項目		計	男	女	前月比	前年同月比
新規求人数		1,462	＊	＊	0.6	▲0.1
月間有効求人数		4,237	＊	＊	▲0.9	7.1
新規求職者数		620	305	314	▲11.2	3.7
うち雇用保険受給者		138	71	67	▲7.4	11.3
月間有効求職者数		2,853	1,363	1,484	▲7.4	10.5
うち雇用保険受給者		1,036	410	626	▲1.7	7.0
求人倍率	新規	2.36	＊	＊	0.28Ｐ	▲0.09Ｐ
	有効	1.49	＊	＊	0.1Ｐ	▲0.04Ｐ
紹介件数		745	361	384	▲17.3	▲8.3
うち雇用保険受給者		173	74	99	▲30.5	▲7.0
就職件数		252	119	133	▲23.9	▲11.9
うち雇用保険受給者		81	35	46	▲14.7	2.5
新規就職率		40.6	39.0	42.4	▲6.8Ｐ	▲7.2Ｐ

※平成 16 年 11 月から求職申込書における「性別」欄の記載が任意となったことに伴い、男女別の合計は必ずしも一致しない。
※ハローワークインターネットサービスの機能拡充に伴う令和３年９月以降の数値の取扱いについては、１頁の（※）を参照。

○ 障害者職業紹介状況

項　目	計	身体	知的	精神	その他	前月比	前年同月比
新規求職者数	22	6	5	11	0	▲29.0	▲8.3
新規登録者数	14	3	5	6	0	7.7	75.0
就職件数	12	6	0	4	2	▲40.0	9.1
月末現在有効求職者数	347	108	41	164	34	3.3	54.9

※ その他は、発達、難病、高次脳機能障害等

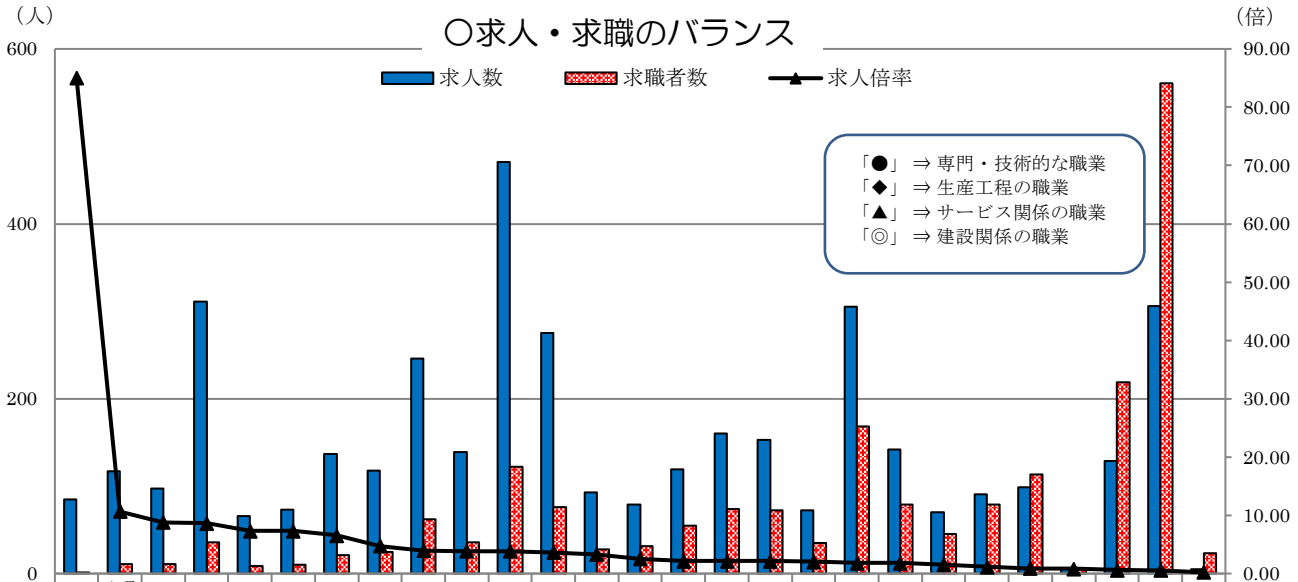

	◎建設躯体工事	▲理美容クリーニング	◎建設の職業	保安警備	◆機械整備・修理	◎電気工事	●建築土木技術者	◆金属材料製造	◎土木の職業	●社会福祉専門	◆製品製造・加工処理	▲介護サービス	営業職	◆その他製造	▲接客・給仕	●その他専門技術	▲飲食・調理	◆機械組立の職業	輸送機械運転	●看護師、保健師	▲その他のサービス	清掃の職業	商品販売	●医師薬剤師	倉庫・軽作業等	事務的職業	●情報処理通信技術者
求人数	85	117	97	311	66	73	137	118	246	139	471	275	93	79	119	160	153	72	305	142	70	91	99	5	129	306	5
求職者数	1	11	11	36	9	10	21	25	62	36	122	76	28	31	55	74	72	35	168	79	45	79	113	6	219	561	23
求人倍率	85.00	10.64	8.82	8.64	7.33	7.30	6.52	4.72	3.97	3.86	3.86	3.62	3.32	2.55	2.16	2.16	2.13	2.06	1.82	1.80	1.56	1.15	0.88	0.83	0.59	0.55	0.22

※ パートを含み、臨時を除く常用
※求人倍率は、求職者一人当たりの求人募集数。

○ 雇用保険取扱状況

		計	男	女	前月比	前年同月比
事業所関係	新規適用事業所数	8	＊	＊	▲11.1	33.3
	廃止事業所数	7	＊	＊	▲36.4	▲22.2
	月末現在事業所数	4,148	＊	＊	0.0	▲0.7
被保険者関係	資格取得者数	574	279	295	▲17.6	9.1
	資格喪失者数	566	310	256	3.1	▲6.4
	離職票交付件数	364	＊	＊	9.6	▲1.6
	月末現在被保険者数	45,703	26,183	19,520	0.0	▲1.4
給付金関係	受給資格決定数	159	71	88	▲15.9	1.9
	一般給付受給者数	745	276	469	7.2	9.4
	一般給付金額（千円）	78,592	32,946	45,647	▲7.3	4.3
	個別延長給付受給者数	51	18	33	▲7.3	142.9
	個別延長給付金額	4,549	1,862	2,687	▲13.6	67.5

※金額は千円未満を四捨五入しているため、計で若干の誤差を生じる場合がある。

☆電子申請アドバイザーのご案内

労働保険関係の届出、申請には電子申請が便利！

電子申請を使うと、ハローワークに出向くことなく、オンラインでお手続きが可能です。

石巻所では月に一回、電子申請アドバイザーを招き、事業所様向けにご相談を受け付けています。

○ ９月・10 月の電子申請アドバイザー出張相談日は・・・**９月 13 日(火)・10 月 11 日（火）** です。

※会場は、ハローワーク石巻３階会議室となります。9:00～16:00 の間の 30 分程度を予定しております。
※参加希望の場合は、雇用保険適用窓口にご連絡ください。TEL：0225-95-0158(21#)

石巻管内　求職者の年齢内訳（７月）

月間有効求職者年齢内訳	
24 歳以下	239 人
25～34 歳	526 人
35～44 歳	543 人
45～54 歳	581 人
55 歳以上	949 人
常用計	2，838 人

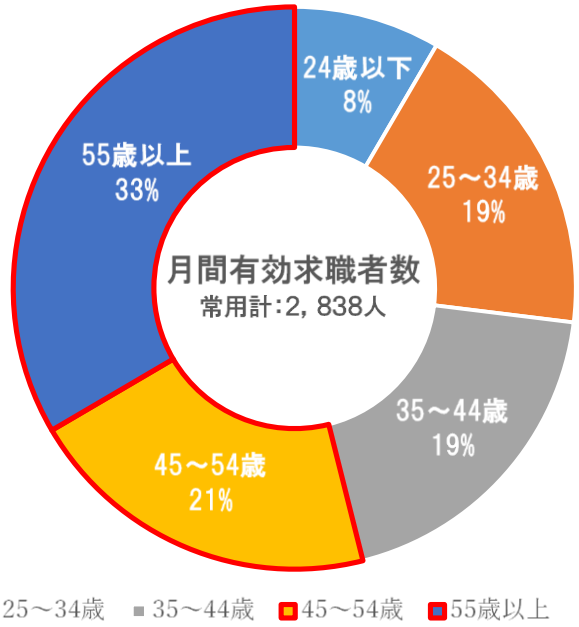

新規求職者年齢内訳	
24 歳以下	53 人
25～34 歳	126 人
35～44 歳	114 人
45～54 歳	136 人
55 歳以上	188 人
常用計	617 人

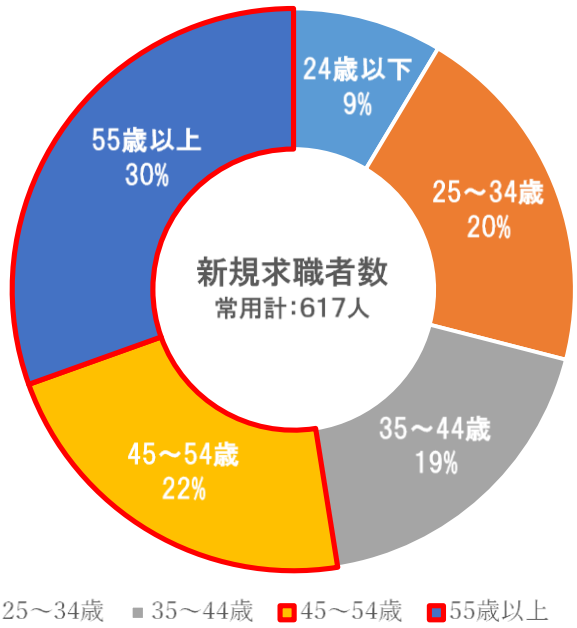

※ハローワークインターネットサービスの機能拡充に伴い、令和３年９月以降の数値には、ハローワークに来所せず、オンライン上で求職登録した求職者数が含まれている。

☆月間有効求職者数、新規求職者数共に、45 歳以上の求職者が全体の約半分を占めており、求職者の高年齢化がうかがえます。

☆逆に若年者（35 歳未満）に関しては月間有効求職者数で 27％、新規求職者数で 29％となり、全体の約 3 割にとどまる結果となりました。

※「新規求職者数」とは

その月中に新たに求職申し込みをした求職者の数

※「月間有効求職者数」とは

前月から繰り越しされた有効求職者数と、その月の新規求職者数の合計数