月　報（令和４年８月号）

いしのまき

ハローワーク石巻　〒986-0832　石巻市泉町４丁目１－１８
（石巻公共職業安定所）　TEL　0225-95-0158
FAX　0225-22-2442

○ 一般職業紹介状況（令和４年６月内容）について

【有効求人倍率】

○　有効求人倍率は1.39倍となり、前年同月比では0.07ポイント下回り、前月比では0.01ポイント下回りました。

【求人のようす】

○　新規求人数は1,453人で、前年同月比で13.6%増（前年同月差174人増）、前月比で4.7%減（前月差71人減）となりました。

○　月間有効求人数は4,277人で、前年同月比で5.8%増（前年同月差233人増）、前月比で1.8%減（前月差80人減）となりました。

【求職のようす】

○　新規求職者数は698人で、前年同月比で0.3%減（前年同月差2人減）、前月比6.2%減（前月差46人減）となりました。

○　月間有効求職者数は3,082人で、前年同月比で11.5%増（前年同月差318人増）、前月比で1.2%減（前月差39人減）となりました。

　月間有効求職者数を年齢階層別割合でみると、44歳以下は1,396人で45.3%、45歳以上54歳以下は593人で19.2%、55歳以上は1093人で35.5%となっています。

求人・求職の状況

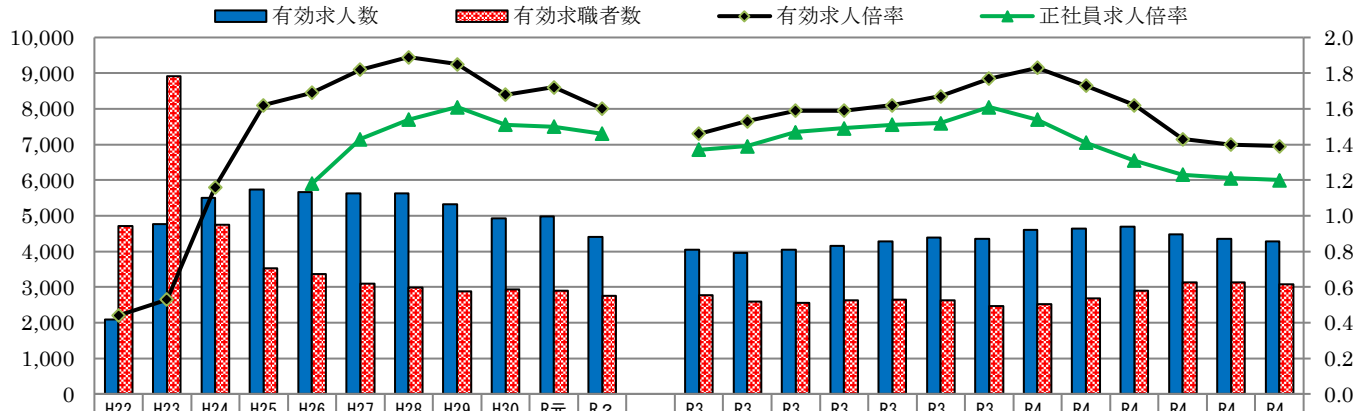

	H22年度	H23年度	H24年度	H25年度	H26年度	H27年度	H28年度	H29年度	H30年度	R元年度	R２年度	：	R3.6月	R3.7月	R3.8月	R3.9月	R3.10月	R3.11月	R3.12月	R4.1月	R4.2月	R4.3月	R4.4月	R4.5月	R4.6月
有効求人数	2,087	4,758	5,509	5,728	5,671	5,630	5,627	5,323	4,927	4,980	4,408		4,044	3,957	4,044	4,162	4,281	4,394	4,353	4,595	4,632	4,684	4,484	4,357	4,277
有効求職者数	4,710	8,914	4,747	3,526	3,357	3,088	2,977	2,884	2,937	2,888	2,750		2,764	2,583	2,546	2,622	2,642	2,634	2,466	2,515	2,674	2,891	3,130	3,121	3,082
有効求人倍率	0.44	0.53	1.16	1.62	1.69	1.82	1.89	1.85	1.68	1.72	1.6		1.46	1.53	1.59	1.59	1.62	1.67	1.77	1.83	1.73	1.62	1.43	1.40	1.39
正社員求人倍率					1.18	1.43	1.54	1.61	1.51	1.5	1.46		1.37	1.39	1.47	1.49	1.51	1.52	1.61	1.54	1.41	1.31	1.23	1.21	1.20

※ハローワークインターネットサービスの機能拡充に伴い、令和３年９月以降の数値には、ハローワークに来所せず、オンライン上で求職登録した求職者数が含まれている。

○ 産業別：主な新規求人の状況

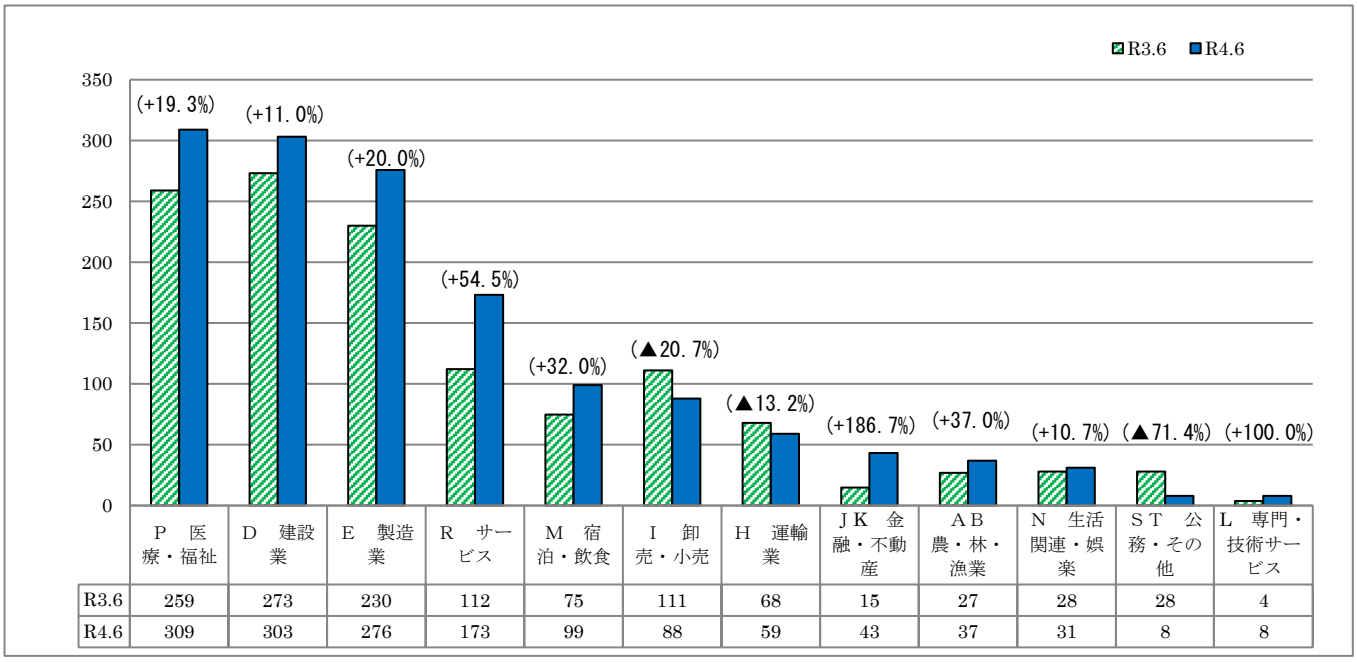

	P 医療・福祉	D 建設業	E 製造業	R サービス	M 宿泊・飲食	I 卸売・小売	H 運輸業	JK 金融・不動産	AB 農・林・漁業	N 生活関連・娯楽	ST 公務・その他	L 専門・技術サービス
R3.6	259	273	230	112	75	111	68	15	27	28	28	4
R4.6	309	303	276	173	99	88	59	43	37	31	8	8

○ 一般職業紹介状況（パート含む）

項目		計	男	女	前月比	前年同月比
新規求人数		1,453	＊	＊	▲4.7	13.6
月間有効求人数		4,277	＊	＊	▲1.8	5.8
新規求職者数		698	319	379	▲6.2	▲0.3
うち雇用保険受給者		149	59	90	▲9.7	▲2.6
月間有効求職者数		3,082	1,463	1,613	▲1.2	11.5
うち雇用保険受給者		1054	412	642	5.3	9.1
求人倍率	新規	2.08	＊	＊	0.03P	0.25P
	有効	1.39	＊	＊	▲0.01P	▲0.07P
紹介件数		901	459	442	▲0.9	▲5.9
うち雇用保険受給者		249	140	109	22.7	44.8
就職件数		331	155	176	13.7	4.7
うち雇用保険受給者		95	52	43	30.1	61.0
新規就職率		47.4	48.6	46.4	8.3P	2.3P

※平成 16 年 11 月から求職申込書における「性別」欄の記載が任意となったことに伴い、男女別の合計は必ずしも一致しない。
※ハローワークインターネットサービスの機能拡充に伴う令和３年９月以降の数値の取扱いについては、１頁の（※）を参照。

○ 障害者職業紹介状況

項　目	計	身体	知的	精神	その他	前月比	前年同月比
新規求職者数	31	10	2	18	1	▲3.1	0.0
新規登録者数	13	2	1	10	0	18.2	0.0
就職件数	20	7	1	9	3	42.9	▲4.8
月末現在有効求職者数	336	107	36	156	37	2.8	56.3

※ その他は、発達、難病、高次脳機能障害等

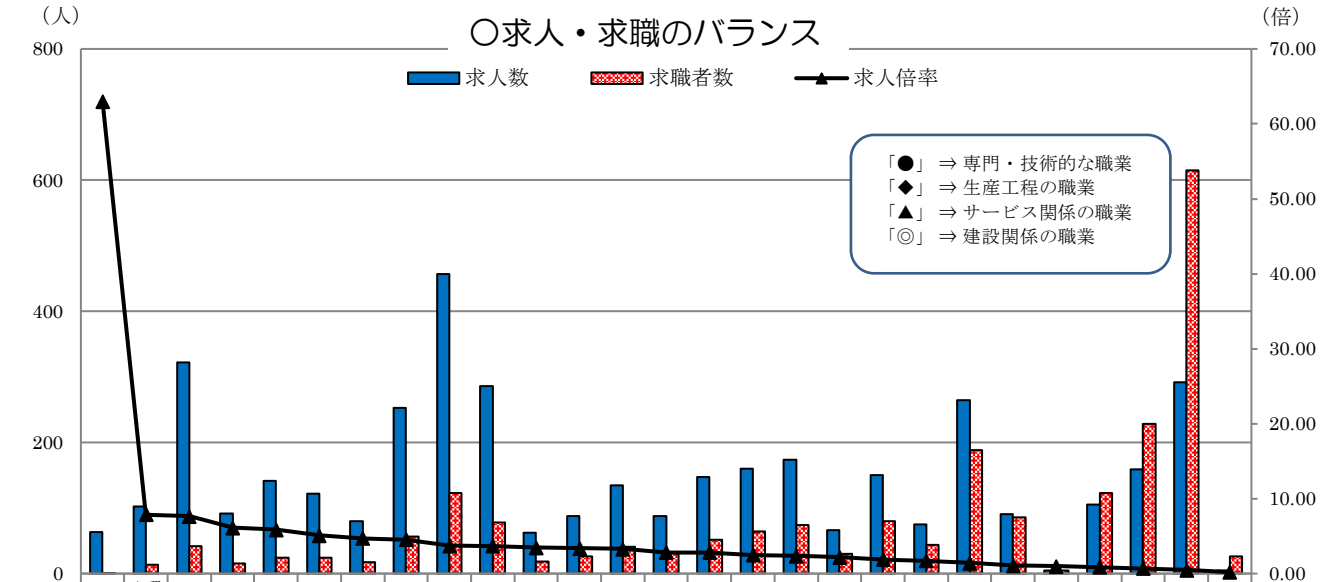

	◎建設躯体工事	▲理美容クリーニング	保安警備	◎建設の職業	●建築土木技術者	◆金属材料製造	◎電気工事	◎土木の職業	◆製品製造・加工処理	▲介護サービス	◆機械整備・修理	◆その他製造	●社会福祉専門	営業職	▲接客・給仕	▲飲食・調理	●その他専門技術	◆機械組立の職業	●看護師、保健師	▲その他のサービス	輸送機械運転	清掃の職業	●医師薬剤師	商品販売	倉庫・軽作業等	事務的職業	●情報処理通信技術者
求人数	63	102	322	92	141	122	80	253	457	286	62	88	135	88	147	160	174	66	150	75	264	91	5	105	159	292	5
求職者数	1	13	42	15	24	24	17	56	123	78	18	26	41	31	52	64	74	30	80	44	188	86	5	123	228	615	26
求人倍率	63.00	7.85	7.67	6.13	5.88	5.08	4.71	4.52	3.72	3.67	3.44	3.38	3.29	2.84	2.83	2.50	2.35	2.20	1.88	1.70	1.40	1.06	1.00	0.85	0.70	0.47	0.19

※ パートを含み、臨時を除く常用
※求人倍率は、求職者一人当たりの求人募集数。

○ 雇用保険取扱状況

		計	男	女	前月比	前年同月比
事業所関係	新規適用事業所数	9	＊	＊	▲10.0	▲35.7
	廃止事業所数	11	＊	＊	▲31.3	▲15.4
	月末現在事業所数	4,147	＊	＊	0.0	▲0.8
被保険者関係	資格取得者数	697	348	349	▲14.9	0.6
	資格喪失者数	549	307	242	▲0.2	▲0.2
	離職票交付件数	332	＊	＊	▲10.0	▲6.5
	月末現在被保険者数	45,705	26,219	19,486	0.3	▲1.9
給付金関係	受給資格決定数	189	77	112	▲23.8	6.8
	一般給付受給者数	695	274	421	12.6	7.1
	一般給付金額（千円）	84,799	38,937	45,863	20.5	▲1.6
	個別延長給付受給者数	55	25	30	▲15.4	96.4
	個別延長給付金額	5,266	2,886	2,380	▲14.5	66.6

※金額は千円未満を四捨五入しているため、計で若干の誤差を生じる場合がある。

☆電子申請アドバイザーのご案内

労働保険関係の届出、申請には電子申請が便利！

電子申請を使うと、ハローワークに出向くことなく、オンラインでお手続きが可能です。

石巻所では月に一回、電子申請アドバイザーを招き、事業所様向けにご相談を受け付けています。

○ ８月・９月の電子申請アドバイザー出張相談日は・・・**８月９日(火)・９月13日（火）** です。

※会場は、ハローワーク石巻３階会議室となります。9:00～16:00の間の30分程度を予定しております。
※参加希望の場合は、雇用保険適用窓口にご連絡ください。TEL：0225-95-0158(21#)

令和４年度雇用保険料率のご案内

◆ 「雇用保険法等の一部を改正する法律案」が令和４年３月30日に国会で成立しました。
令和４年４月１日から令和５年３月31日までの雇用保険料率は以下のとおりです。

- **令和４年４月から、事業主負担の保険料率が変更になります。**
- **令和４年10月から、労働者負担・事業主負担の保険料率が変更になります。**
- **年度の途中から保険料率が変更となりますので、ご注意ください。**

＜令和4年度の雇用保険料率＞

（赤字は変更部分）

○令和４年４月１日　～　令和４年９月３０日

負担者／事業の種類	①労働者負担（失業等給付・育児休業給付の保険料率のみ）	②事業主負担	失業等給付・育児休業給付の保険料率	雇用保険二事業の保険料率	①＋②雇用保険料率
一般の事業	3/1,000	6.5/1,000	3/1,000	3.5/1,000	9.5/1,000
（３年度）	3/1,000	6/1,000	3/1,000	3/1,000	9/1,000
農林水産・清酒製造の事業 ※	4/1,000	7.5/1,000	4/1,000	3.5/1,000	11.5/1,000
（３年度）	4/1,000	7/1,000	4/1,000	3/1,000	11/1,000
建設の事業	4/1,000	8.5/1,000	4/1,000	4.5/1,000	12.5/1,000
（３年度）	4/1,000	8/1,000	4/1,000	4/1,000	12/1,000

（枠内の下段は令和３年度の雇用保険料率）

○令和４年１０月１日　～　令和５年３月３１日

負担者／事業の種類	①労働者負担（失業等給付・育児休業給付の保険料率のみ）	②事業主負担	失業等給付・育児休業給付の保険料率	雇用保険二事業の保険料率	①＋②雇用保険料率
一般の事業	5/1,000	8.5/1,000	5/1,000	3.5/1,000	13.5/1,000
農林水産・清酒製造の事業 ※	6/1,000	9.5/1,000	6/1,000	3.5/1,000	15.5/1,000
建設の事業	6/1,000	10.5/1,000	6/1,000	4.5/1,000	16.5/1,000

※　園芸サービス、牛馬の育成、酪農、養鶏、養豚、内水面養殖および特定の船員を雇用する事業については一般の事業の率が適用されます。

厚生労働省・都道府県労働局・ハローワーク　LL040330保01