月報

ふるかわ

令和4年5月号
2022/5/1発行

古川公共職業安定所　〒989-6143　大崎市古川中里6-7-10　TEL0229-22-2305　FAX0229-22-2376

労働市場の動向(令和4年3月内容)

【求人の動き】

○　新規求人数は全数が1036人で、前月比▲11.6%とかなり大きく減少した。また、対前年同月比でも▲26.7%と大幅に減少した。このうち一般求人数は788人で前年同月比▲14.8%とかなり大きく減少、パート求人数は248人で前年同月比▲49.3%と大幅に減少した。

○　有効求人数は全数が3439人で、前月比3.5%とやや増加した。また、対前年同月比では▲0.1%とわずかに減少した。このうち一般求人数は2420人で前年同月比0.4%とわずかに増加、パート求人数は1019人で前年同月比▲1.2%とわずかに減少した。

【求職の動き】

○　新規求職者数は全数が755人で、前月比26.7%と大幅に増加した。また、対前年同月比では▲4.1%とやや減少した。このうち一般求職者数は515人で前年同月比▲1.5%とわずかに減少、パート求職者数は240人で前年同月比▲9.1%とかなりの程度減少した。

○　有効求職者数は全数が2978人で、前月比7.2%とかなりの程度増加した。また、対前年同月比でも1.0%とわずかに増加した。このうち一般求職者数は1907人で前年同月比1.8%とわずかに増加、パート求職者数は1071人で前年同月比▲0.4%とわずかに減少した。

【雇用保険の動き】

○　管内事業所の新規適用数は10件で、廃止数は3件で、月末の適用事業所数は3299件となっている。被保険者の資格取得数は351人で、資格喪失数は415人、うち事業主都合は17人で、月末の被保険者数は44650人だった。
　雇用保険の一般受給資格決定件数は153件で、受給者実人員は589人だった。

求人・求職の動き

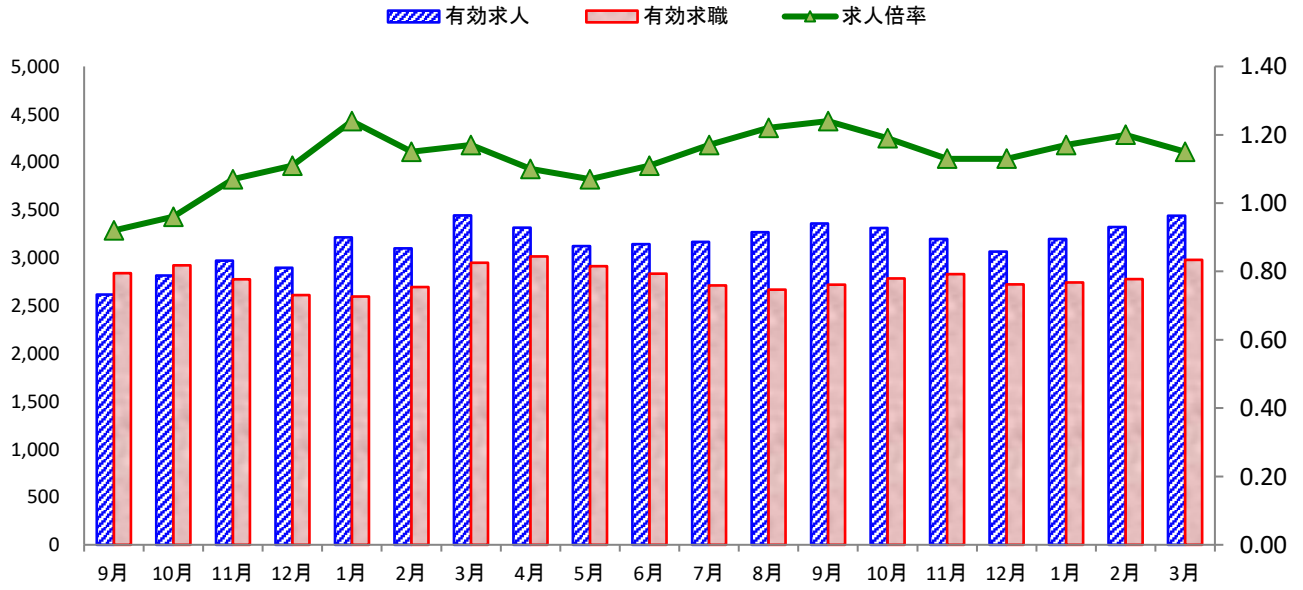

	9月	10月	11月	12月	1月	2月	3月	4月	5月	6月	7月	8月	9月	10月	11月	12月	1月	2月	3月
有効求人	2,616	2,814	2,971	2,896	3,213	3,097	3,442	3,316	3,123	3,142	3,165	3,267	3,358	3,310	3,197	3,066	3,196	3,323	3,439
有効求職	2,839	2,921	2,775	2,610	2,595	2,694	2,948	3,014	2,912	2,834	2,711	2,667	2,719	2,784	2,829	2,722	2,742	2,777	2,978
求人倍率	0.92	0.96	1.07	1.11	1.24	1.15	1.17	1.10	1.07	1.11	1.17	1.22	1.24	1.19	1.13	1.13	1.17	1.20	1.15

※　ハローワークに来所せず、ハローワークインターネットオンライン上で求職登録した求職者数は含まれていない。

求人・求職バランス（職業別・常用・令和４年３月）

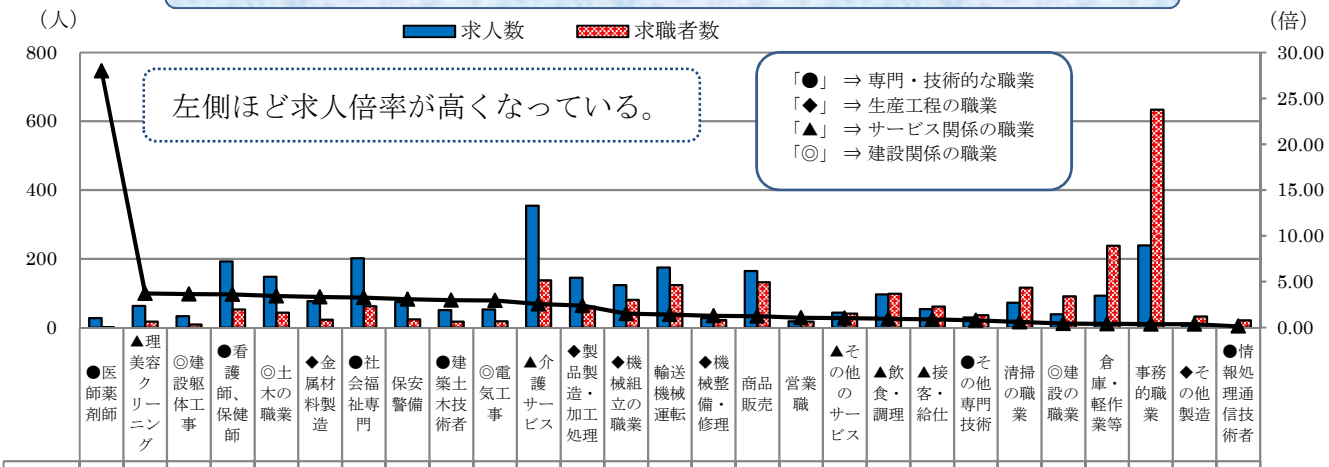

	●医師薬剤師	▲理美容クリーニング	◎建設躯体工事	●看護師、保健師	◎土木の職業	◆金属材料製造	●社会福祉専門	保安警備	●建築土木技術者	◎電気工事	▲介護サービス	◆製品製造・加工処理	◆機械組立の職業	輸送機械運転	◆機械整備・修理	商品販売	営業職	▲その他のサービス	▲飲食・調理	▲接客・給仕	●その他専門技術	清掃の職業	◎建設の職業	倉庫・軽作業等	事務的職業	◆その他製造	●情報処理通信技術者
求人数	28	63	33	192	148	77	202	74	51	53	354	145	123	175	28	164	18	43	96	54	29	72	39	93	239	12	3
求職者数	1	17	9	53	43	23	62	24	17	18	137	61	81	123	22	132	17	41	98	61	36	116	91	238	634	32	21
求人倍率	28.00	3.71	3.67	3.62	3.44	3.35	3.26	3.08	3.00	2.94	2.58	2.38	1.52	1.42	1.27	1.24	1.06	1.05	0.98	0.89	0.81	0.62	0.43	0.39	0.38	0.38	0.14

専門・技術職、理美容クリーニング、看護師・保健師関係は求職者が少なく、求人倍率が高くなっている。

事務的職業は、求人があるものの、求職者が全体の約 21.5%を占めていることから、求人倍率は低くなっている。

※ パートを含み、臨時を除く常用
※ 求人倍率は、求職者一人当たりの求人募集数。
※ オンライン上で登録した求職者数は含まれていない。

仕事を探している方の性別・年齢別状況（３月末現在）

管内の月間有効求職者のうち常用希望者 2,942 人について、性別・年齢別に取りまとめると以下のとおり。

性別では女性が全体の約 53.3%を占めている。

年齢別では 60 歳～64 歳が最も多くなっている。45 歳以上が 1,567 人で全体の約 53.3%、60 歳以上が 725 人で約 24.6%を占め、求職者の高齢化がみられる。

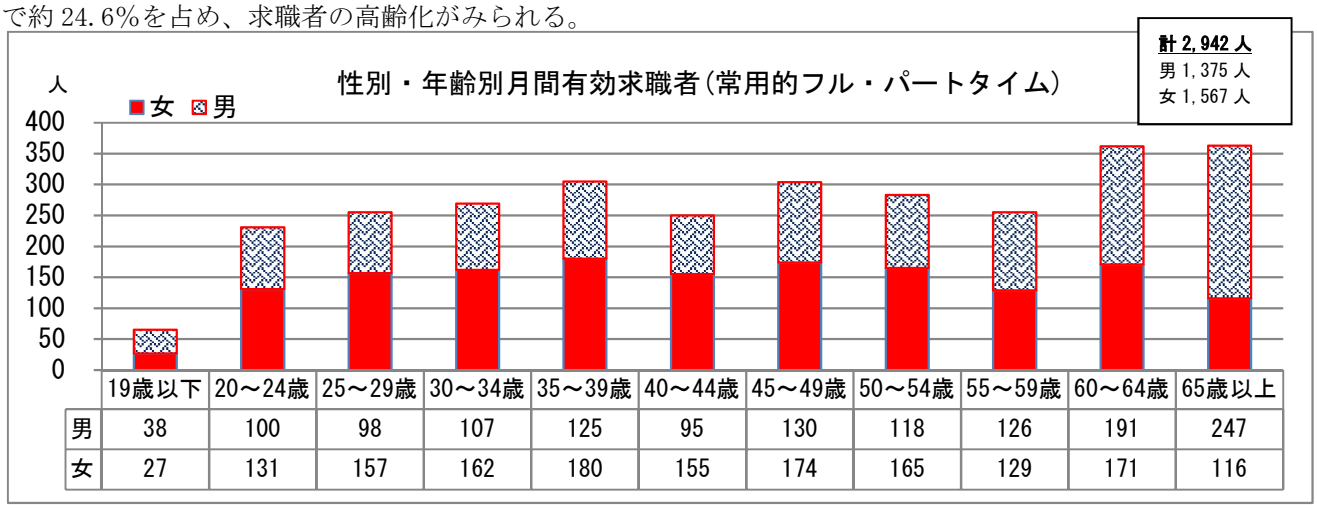

	19歳以下	20～24歳	25～29歳	30～34歳	35～39歳	40～44歳	45～49歳	50～54歳	55～59歳	60～64歳	65歳以上
男	38	100	98	107	125	95	130	118	126	191	247
女	27	131	157	162	180	155	174	165	129	171	116

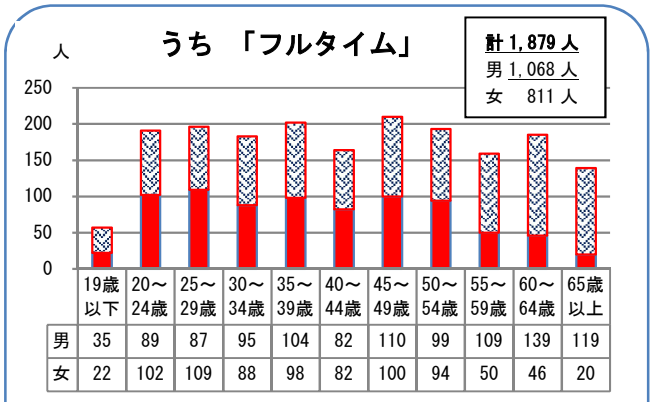

	19歳以下	20～24歳	25～29歳	30～34歳	35～39歳	40～44歳	45～49歳	50～54歳	55～59歳	60～64歳	65歳以上
男	35	89	87	95	104	82	110	99	109	139	119
女	22	102	109	88	98	82	100	94	50	46	20

フルタイム希望者は、男性が 56.8%を占めた。

年齢別では 45 歳～49 歳が最も多い。

男性は、中高年の占める割合が高くなっている。

女性は、高齢になるにつれ少なくなり、65 歳以上で 20 人となっている。

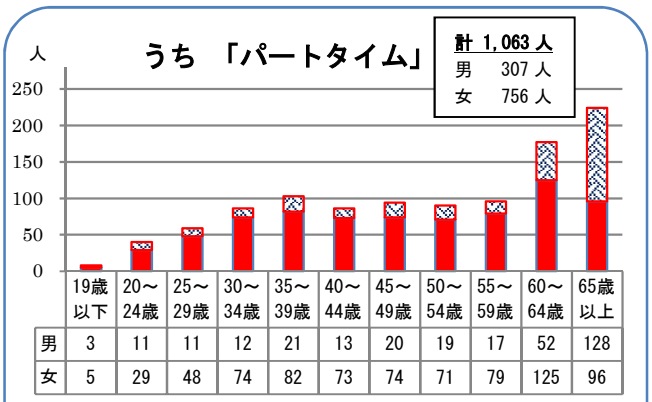

	19歳以下	20～24歳	25～29歳	30～34歳	35～39歳	40～44歳	45～49歳	50～54歳	55～59歳	60～64歳	65歳以上
男	3	11	11	12	21	13	20	19	17	52	128
女	5	29	48	74	82	73	74	71	79	125	96

パートタイム希望者は、女性が 71%を占めた。

年齢別では、65 歳以上が最も多く、次いで 60 歳～64 歳となっている。

29 歳以下の若年層は全体の約 10%にとどまり、年金受給層がパート求職者の多くを占めている。

※ 求職申込書「性別」欄の記載が任意の為、男女別の合計は必ずしも一致しない。
※ ハローワークに来所せず、オンライン上で求職登録した求職者数は含まれていない。