

## 労働市場の動向(令和3年12月内容)

### 【求人動き】

- 新規求人数は全数が1048人で、前月比15.2%とかなり大きく増加した。また、対前年同月比でも7.3%とかなりの程度増加した。このうち一般求人数は785人で前年同月比13.1%とかなり大きく増加、パート求人数は263人で前年同月比▲7.1%とかなりの程度減少した。
- 有効求人数は全数が3066人で、前月比▲4.1%とやや減少した。また、対前年同月比では5.9%とやや増加した。このうち一般求人数は2229人で前年同月比11.3%とかなり大きく増加、パート求人数は837人で前年同月比▲6.3%とかなりの程度減少した。

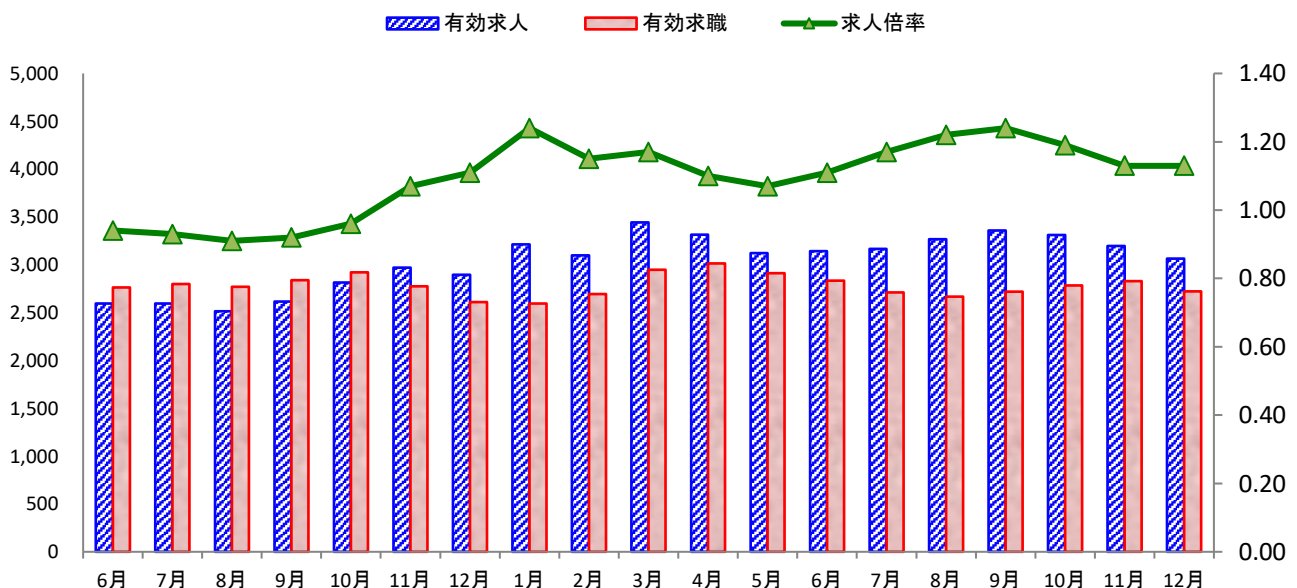
### 【求職の動き】

- 新規求職者数は全数が484人で、前月比▲16.8%と大幅に減少した。また、対前年同月比でも▲1.8%とわずかに減少した。このうち一般求職者数は323人で前年同月比▲7.7%とかなりの程度減少、パート求職者数は161人で前年同月比12.6%とかなり大きく増加した。
- 有効求職者数は全数が2722人で、前月比▲3.8%とやや減少した。また、対前年同月比では4.3%とやや増加した。このうち一般求職者数は1700人で前年同月比3.5%とやや増加、パート求職者数は1022人で前年同月比5.6%とやや増加した。

### 【雇用保険の動き】

- 管内事業所の新規適用数は7件で、廃止数は5件で、月末の適用事業所数は3290件となっている。被保険者の資格取得数は354人で、資格喪失数は434人、うち事業主都合は19人で、月末の被保険者数は44826人だった。  
雇用保険の一般受給資格決定件数は131件で、受給者実人員は650人だった。

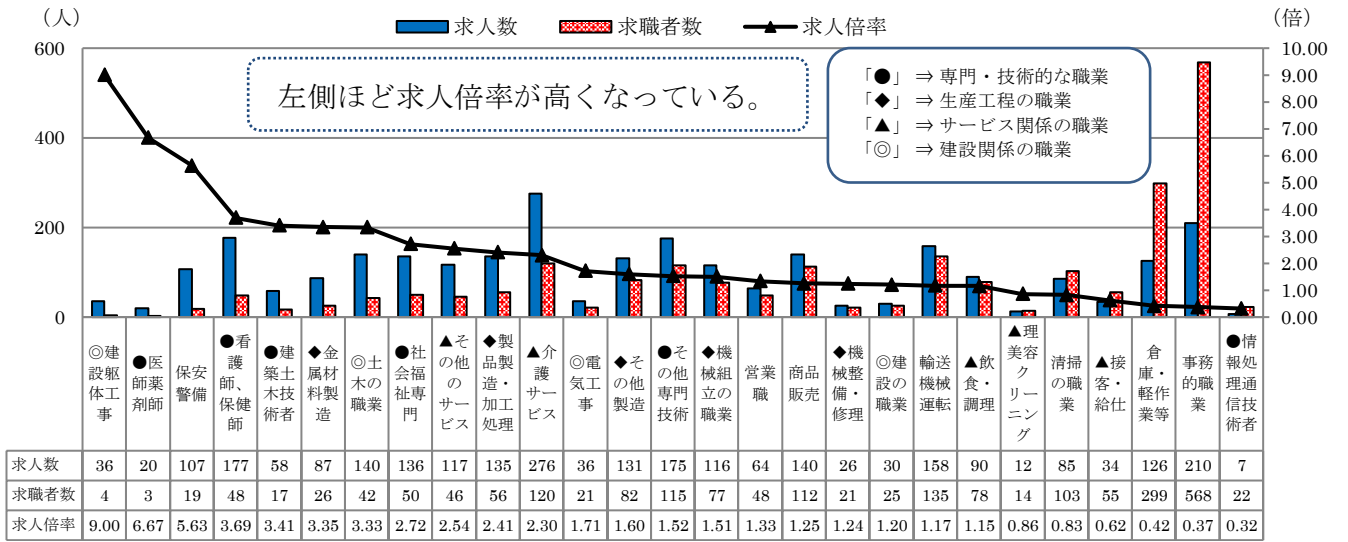
### 求人・求職の動き



	6月	7月	8月	9月	10月	11月	12月	1月	2月	3月	4月	5月	6月	7月	8月	9月	10月	11月	12月
有効求人	2,595	2,595	2,513	2,616	2,814	2,971	2,896	3,213	3,097	3,442	3,316	3,123	3,142	3,165	3,267	3,358	3,310	3,197	3,066
有効求職	2,763	2,799	2,770	2,839	2,921	2,775	2,610	2,595	2,694	2,948	3,014	2,912	2,834	2,711	2,667	2,719	2,784	2,829	2,722
求人倍率	0.94	0.93	0.91	0.92	0.96	1.07	1.11	1.24	1.15	1.17	1.1	1.07	1.11	1.17	1.22	1.24	1.19	1.13	1.13

※ ハローワークに来所せず、ハローワークインターネットオンライン上で求職登録した求職者数は含まれていない。

# 求人・求職バランス（職業別・常用・令和3年12月）



専門・技術職、保安・警備、建設関係は求職者が少なく、求人倍率が高くなっている。

事務職は求人があるが、求職者が全体の約21%を占めていることから求人倍率は低くなっている。

※ パートを含み、臨時を除く常用

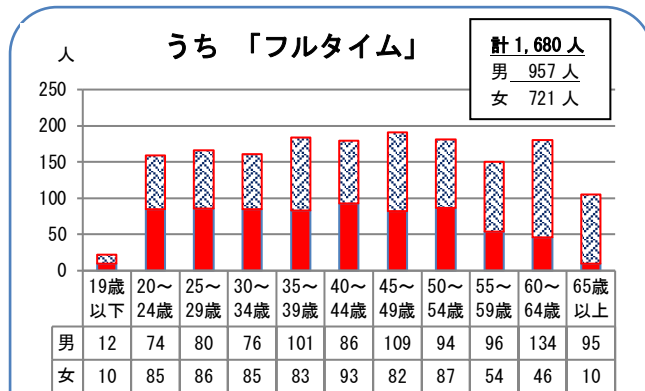
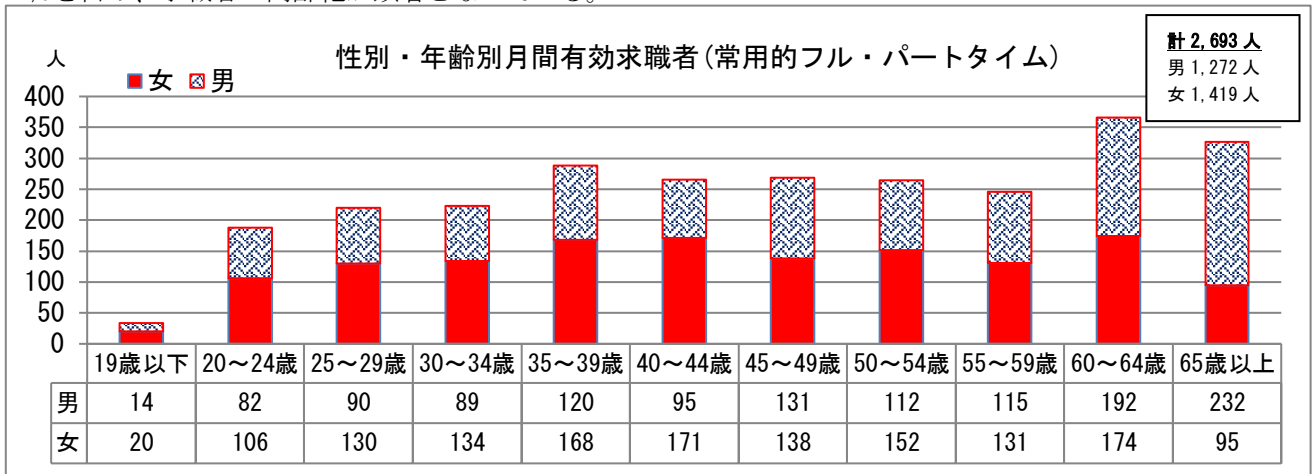
※ 求人倍率は、求職者一人当たりの求人募集数。

※ オンライン上で登録した求職者数は含まれていない。

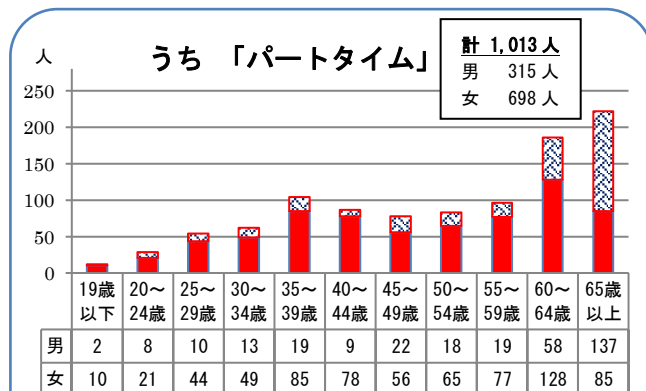
## 仕事を探している方の性別・年齢別状況（12月末現在）

管内の月間有効求職者のうち常用希望者2,693人について、下記グラフに性別・年齢別に取りまとめました。性別では、女性が全体の約53%を占め、男性を上回った。

年齢別では60歳～64歳が最も多くなっている。55歳以上が939人で全体の約35%、60歳以上が693人で約26%を占め、求職者の高齢化が顕著となっている。



フルタイム希望者は、男性が57%を占めた。年齢別では、45歳～49歳が最も多くなっている。男性は、中高年の占める割合が高くなっている。女性は、高齢になるにつれ少なくなり、65歳以上で10人となっている。



パートタイム希望者は、女性が69%を占めた。年齢別では、65歳以上が最も多く、次いで60～64歳となっている。29歳以下の若年層は全体の約9%にとどまり、年金受給層がパート求職者の多くを占めている。

※ 求職申込書「性別」欄の記載が任意の為、男女別の合計は必ずしも一致しません。

※ ハローワークに来所せず、オンライン上で求職登録した求職者数は含まれていない。