

# 月報 しろいし 11月号

ハローワーク白石(大河原公共職業安定所白石出張所) 〒989-0229 白石市銚子ヶ森37-8  
TEL:0224-25-3107 FAX:0224-25-8977

## 労働市場の動向(令和3年9月内容)

### 【求職の動き】

☆新規求職者数は133人となり、前年同月比で19.4%減少した。

☆月間有効求職者数は585人となり、前年同月比で11.2%減少した。

### 【求人動き】

☆新規求人数は、一般とパートの合計で305人となり、前年同月比で、8.2%増加した。

内訳では、一般求人は、15.7%増加し、パート求人は7.7%減少した。

☆月間有効求人数は722人となり、前年同月比で19.7%増加した。

### 【有効求人倍率の動き】

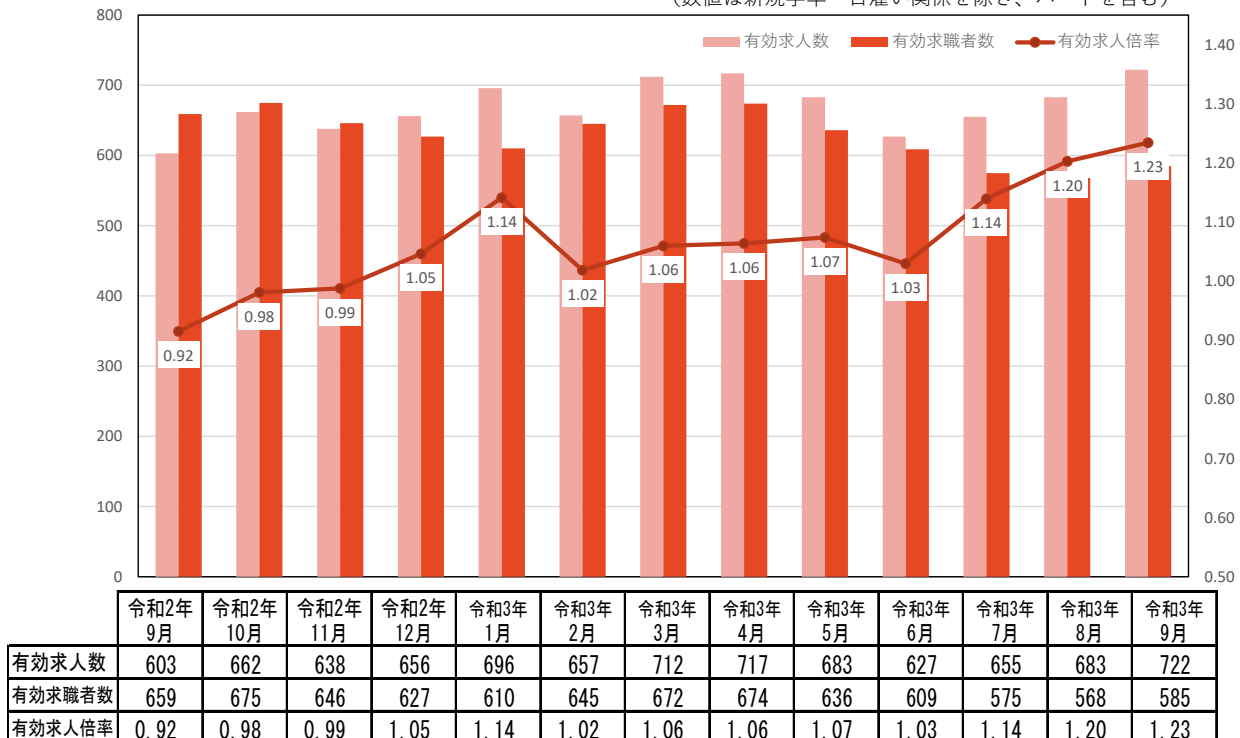
☆有効求人倍率は、前年同月を0.31ポイント上回る1.23倍となった。

内訳では一般の有効求人倍率が1.40倍、パートの有効求人倍率が0.98倍となった。

(注) ハローワークインターネットサービスの機能拡充に伴い、令和3年9月以降の数値には、ハローワークに来所せず、オンライン上で求職登録した求職者数や求職者がハローワークインターネットサービスの求人に直接応募した就職件数等が含まれている。

## 有効求人・求職者及び求人倍率の推移

(数値は新規学卒・日雇い関係を除き、パートを含む)



一般職業紹介状況（令和3年9月内容）

項 目		当 月	前月比(%)	前年同月比(%)	
求 職 関 係	新規求職者数	133	2.3	▲ 19.4	
	うち男	64	▲ 5.9	▲ 1.5	
	うち女	69	11.3	▲ 31.0	
	年 齢 別	～44歳	64	8.5	▲ 8.6
		45～54歳	24	▲ 17.2	▲ 25.0
		55歳～	45	7.1	▲ 28.6
	月間有効求職者数	585	3.0	▲ 11.2	
	うち男	290	1.4	▲ 2.0	
	うち女	295	4.6	▲ 18.7	
	年 齢 別	～44歳	255	8.5	▲ 4.5
		45～54歳	100	3.1	▲ 24.2
		55歳～	240	1.7	▲ 7.7
求 人 関 係	新規求人数	305	49.5	8.2	
	主 要 産 業 別	建設業	78	95.0	11.4
		製造業	48	60.0	54.8
		卸売・小売業	45	50.0	45.2
		飲食店・宿泊業	30	114.3	▲ 36.2
		医療・福祉	38	▲ 32.1	▲ 17.4
月間有効求人数	722	5.7	19.7		
就 職 関 係	紹介件数	194	17.6	▲ 0.5	
	うち男	111	16.8	29.1	
	うち女	83	18.6	▲ 23.9	
	就職件数	51	41.7	▲ 8.9	
	うち男	20	▲ 4.8	0.0	
	うち女	31	106.7	▲ 13.9	

※性別を登録していない者がいるため、総数と男女の計は必ずしも一致しない。（パートを含む）

雇用保険取扱状況（令和3年9月内容）

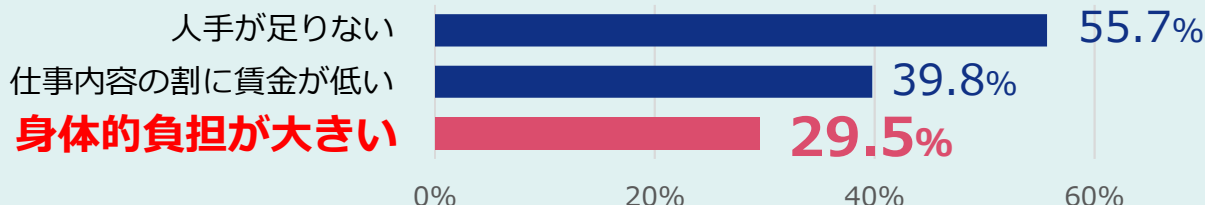
項 目		当 月	前 月	前年同月	
適 用 関 係	月 末 現 在 事 業 所 数	810	817	816	
	資 格 取 得 者 数	59	98	73	
	資 格 喪 失 者 数	101	94	125	
	月 末 現 在 被 保 険 者 数	11,128	11,118	1,271	
給 付 関 係	一 般	受給資格決定件数	39	35	49
		受給者実人員	136	145	173
		支給金額（千円）	18,837	15,293	26,113
	高 齢	受給者数	7	10	13
		支給金額（千円）	1,558	2,486	2,687
	特 例	受給者数	0	0	0
		支給金額（千円）	0	0	5
	再 就 職 手 当	支給人員	2	11	9
支給金額（千円）		528	3,556	3,406	

介護事業主の皆さまへ

# 人材確保のためにも 転倒・腰痛のない施設をつくりましょう

## 介護事業で働く労働者の課題

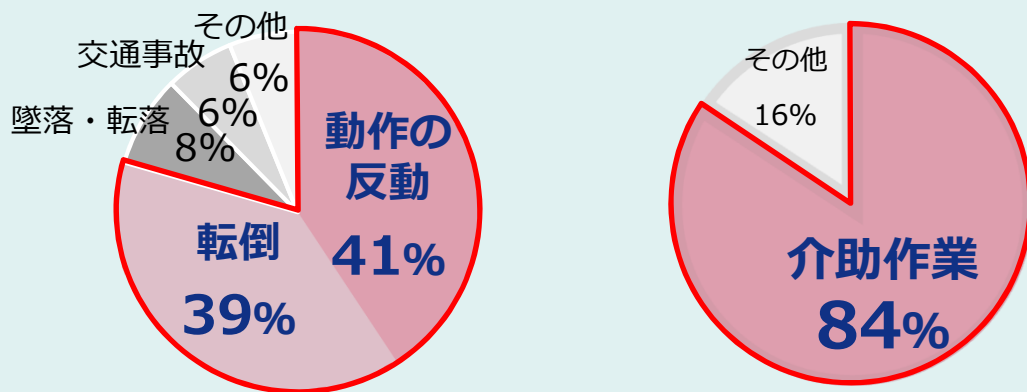
- 介護労働者の不満などで**身体的負担が大きい**と答えた方は**29.5%**
- 介護労働者の満足度を重視する企業ほど**人材確保ができています**との統計結果もあります



出典：公益財団法人介護労働安定センター 介護労働実態調査より

## 介護事業における労働災害

- 介護労働者を含む社会福祉施設の労働災害は腰痛などの「動作の反動・無理な動作」が**41%**、次いで転倒が**39%**
- 腰痛などは介助作業で発生した者が**84%**
- 休業1か月以上となる者は、転倒で**64%**、腰痛などの「動作の反動・無理な動作」で**43%**



出典：令和元年労働者死傷病報告より

出典：令和元年労働者死傷病報告より介護施設で発生した休業4日以上  
の労働災害767件のうち動作の反動・無理な動作の268件を集計したもの

転倒・腰痛のない施設づくりのために、裏面の対策に取り組みましょう



厚生労働省

ひと、くらし、みらいのために  
Ministry of Health, Labour and Welfare

# 利用者・職員の 転倒・腰痛のない施設づくりのため 下記の対策に取り組みましょう

作業場所の  
整理整頓



危険箇所の  
見える化



持ち物の  
制限



作業場所の  
清掃



手すりの  
設置



一人介助の  
禁止



毎日の運動



滑りにくい  
靴の着用



最新機器の  
導入



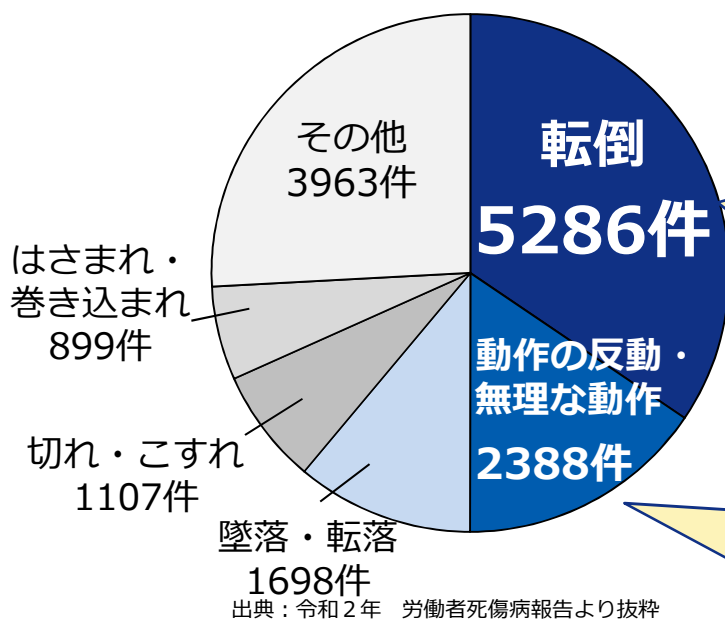
介護施設における腰痛予防対策の実施は、介護報酬の加算要件の一つになっています！詳しくはこちらをチェック！



小売業事業主の皆さまへ

# 人材確保のためにも 安全・安心な施設づくりに取り組みましょう


小売業における労働災害（年間総15341件）



**転倒**  
全体の  
**34%**



**動作の反動  
無理な動作**  
全体の  
**16%**



## 転倒リスクがある場所



## 例えば食品スーパーの転倒災害状況

出典：平成29年 労働者死傷病報告より

労働災害のうち  
転倒  
約**4**割

休業  
1か月以上  
約**6**割

女性  
約**9**割

50代以上  
約**8**割

安全・安心な施設づくりのために、裏面の対策に取り組みましょう

 **厚生労働省** ひと、くらし、みらいのために  
Ministry of Health, Labour and Welfare



# 利用者・従業員の 安全・安心な施設づくりのため 下記の対策に取り組みましょう

## 作業場所の 整理整頓



## 危険箇所の 見える化



## 持ち物の 制限



## 作業場所の 清掃



## 手すりの 設置



## 重い物は 2人で保持




## 毎日の運動



## 滑りにくい 靴の着用



## 台車の利用



安全で安心な店舗・施設づくりに取り組みましょう！  
詳しくはこちらをチェック！

