

労働市場の動向(令和3年10月内容)

【求人動き】

- 新規求人数は全数が1235人で、前月比0.9%とわずかに増加した。また、対前年同月比でも9.8%とかなりの程度増加した。このうち一般求人数は925人で前年同月比22.5%と大幅に増加、パート求人数は310人で前年同月比▲16.2%と大幅に減少した。
- 有効求人数は全数が3310人で、前月比▲1.4%とわずかに減少した。また、対前年同月比では17.6%と大幅に増加した。このうち一般求人数は2448人で前年同月比23.8%と大幅に増加、パート求人数は862人で前年同月比3.0%とやや増加した。

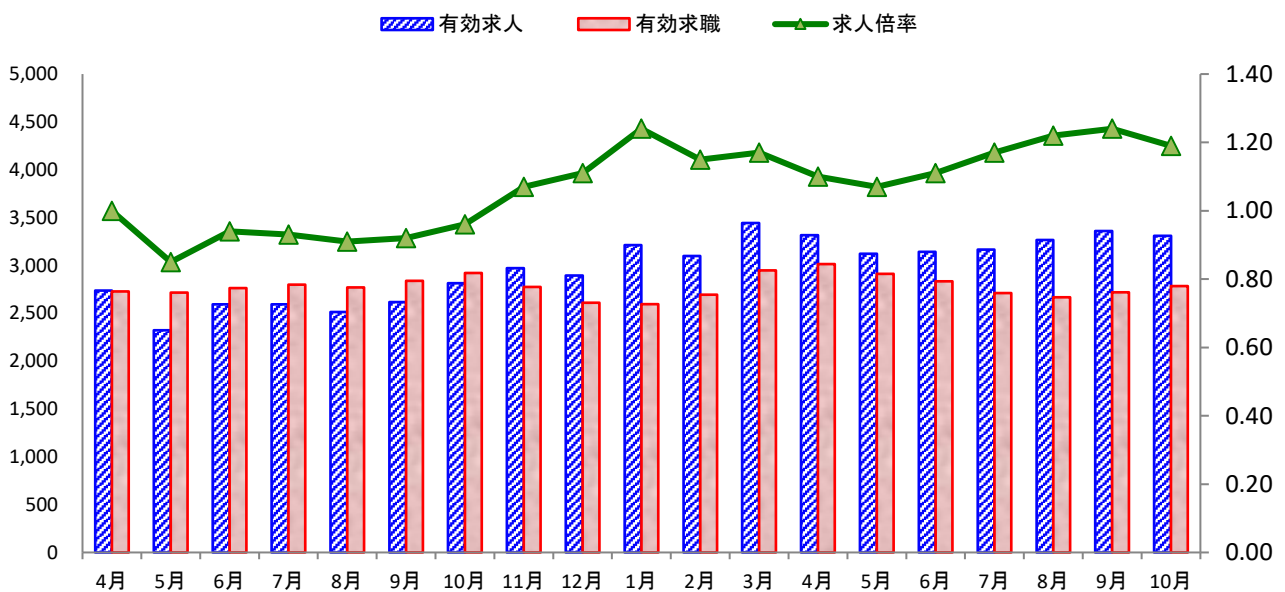
【求職の動き】

- 新規求職者数は全数が674人で、前月比9.8%とかなりの程度増加した。また、対前年同月比では▲0.7%とわずかに減少した。このうち一般求職者数は428人で前年同月比▲2.7%とわずかに減少、パート求職者数は246人で前年同月比2.9%とわずかに増加した。
- 有効求職者数は全数が2784人で、前月比2.4%とわずかに増加した。また、対前年同月比では▲4.7%とやや減少した。このうち一般求職者数は1730人で前年同月比▲5.8%とやや減少、パート求職者数は1054人で前年同月比▲2.8%とわずかに減少した。

【雇用保険の動き】

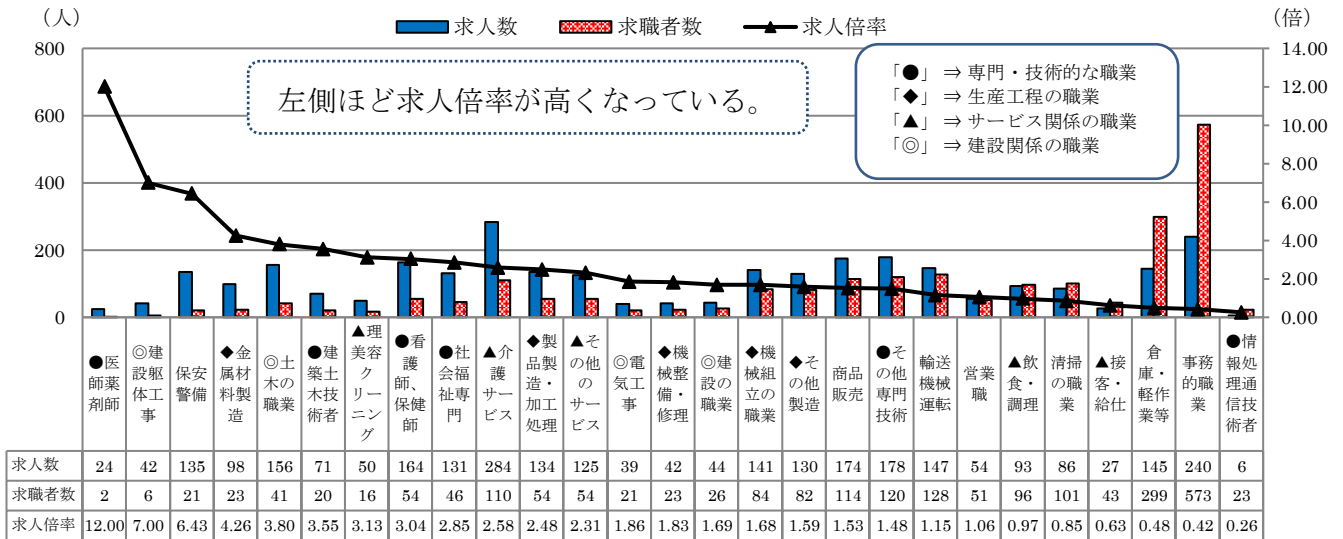
- 管内事業所の新規適用数は6件で、廃止数は5件で、月末の適用事業所数は3286件となっている。被保険者の資格取得数は470人で、資格喪失数は586人、うち事業主都合は33人で、月末の被保険者数は44907人だった。
雇用保険の一般受給資格決定件数は248件で、受給者実人員は685人だった。

求人・求職の動き



	4月	5月	6月	7月	8月	9月	10月	11月	12月	1月	2月	3月	4月	5月	6月	7月	8月	9月	10月
有効求人	2,738	2,322	2,595	2,595	2,513	2,616	2,814	2,971	2,896	3,213	3,097	3,442	3,316	3,123	3,142	3,165	3,267	3,358	3,310
有効求職	2,728	2,716	2,763	2,799	2,770	2,839	2,921	2,775	2,610	2,595	2,694	2,948	3,014	2,912	2,834	2,711	2,667	2,719	2,784
求人倍率	1.00	0.85	0.94	0.93	0.91	0.92	0.96	1.07	1.11	1.24	1.15	1.17	1.10	1.07	1.11	1.17	1.22	1.24	1.19

求人・求職バランス（職業別・常用・令和3年10月）



専門・技術職、建設関係、保安・警備は求職者が少なく、求人倍率が高くなっている。

事務職は求人があるが、求職者が全体の約21%を占めていることから求人倍率は低くなっている。

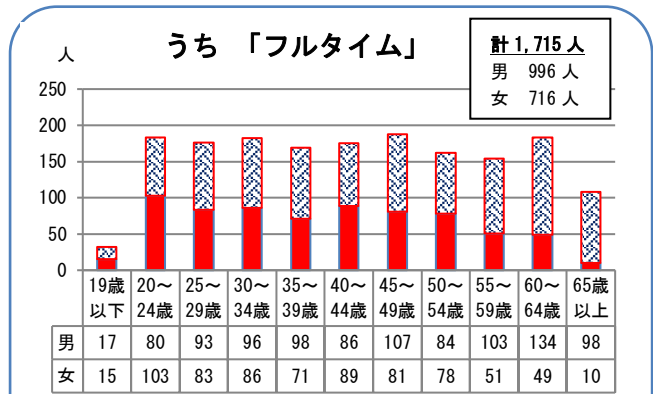
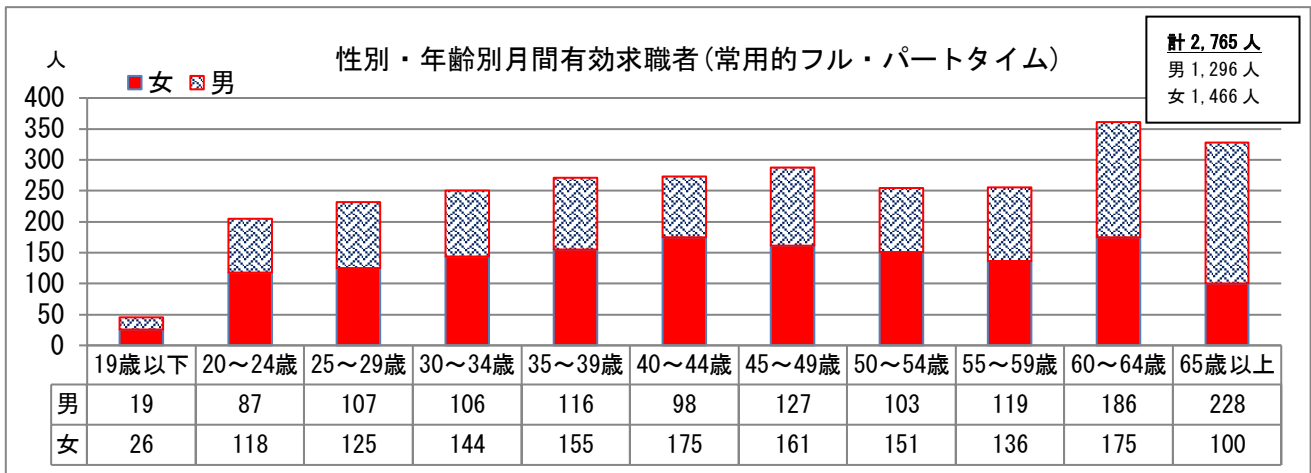
※ パートを含み、臨時を除く常用

※ 求人倍率は、求職者一人当たりの求人募集数。

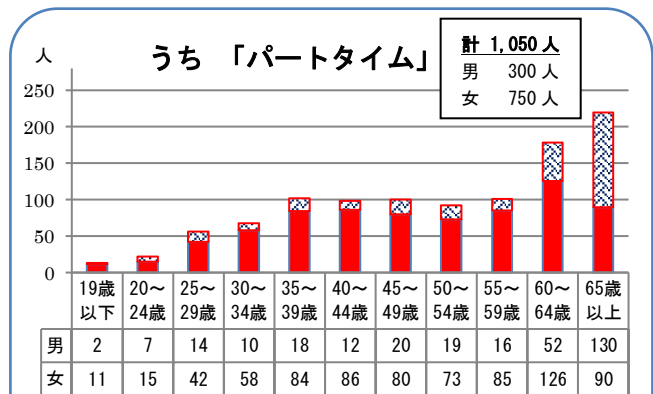
仕事を探している方の性別・年齢別状況（10月末現在）

管内の月間有効求職者のうち常用希望者2,765人について、下記グラフに性別・年齢別に取りまとめました。性別では、女性が全体の約53%を占め、男性を上回った。

年齢別では60歳～64歳が最も多くなっている。55歳以上が944人で全体の約34%、60歳以上が689人で約25%を占め、求職者の高齢化が顕著となっている。



フルタイム希望者は、男性が58%を占めた。年齢別では、45歳～49歳が最も多くなっている。男性は、中高年の占める割合が高くなっている。女性は、高齢になるにつれ少なくなり、65歳以上で10人となっている。



パートタイム希望者は、女性が71%を占めた。年齢別では、65歳以上が最も多く、次いで60～64歳となっている。29歳以下の若年層は全体の約9%にとどまり、年金受給層がパート求職者の多くを占めている。

※ 求職申込書「性別」欄の記載が任意の為、男女別の合計は必ずしも一致しません。