月　報（令和３年 11 月号）

いしのまき

ハローワーク石巻　〒986-0832　石巻市泉町４丁目１－１８
（石巻公共職業安定所）　TEL　0225-95-0158
FAX　0225-22-2442

１　一般職業紹介状況（令和３年９月内容）について

【有効求人倍率】

○　有効求人倍率は１．５９倍となり、前年同月比では０．０９ポイント上回り、前月８月と同じ数値になりました。

【求人のようす】

○　新規求人数は１，３６６人で、前年同月比で８．３％減（前年同月差１２３人減）、前月比で１２．２％減（前月差１９０人減）となりました。

○　月間有効求人数は４，１６２人で、前年同月比で３．８％減（前年同月差１６４人減）、前月比で２．９％増（前月差１１８人増）となりました。

【求職のようす】

○　新規求職者数は７４７人で、前年同月比で９．１％増（前年同月差６２人増）、前月比１８．９％増（前月差１１９人増）となりました。

○　月間有効求職者数は２，６２２人で、前年同月比で８．９％減（前年同月差２５７人減）、前月比で３．０％増（前月差７６人増）となりました。

月間有効求職者数を年齢階層別割合でみると、４４歳以下は１，２３９人で４７．３％、４５歳以上５４歳以下は５２１人で１９．９％、５５歳以上は８６２人で３２．９％となっています。

求人・求職の状況

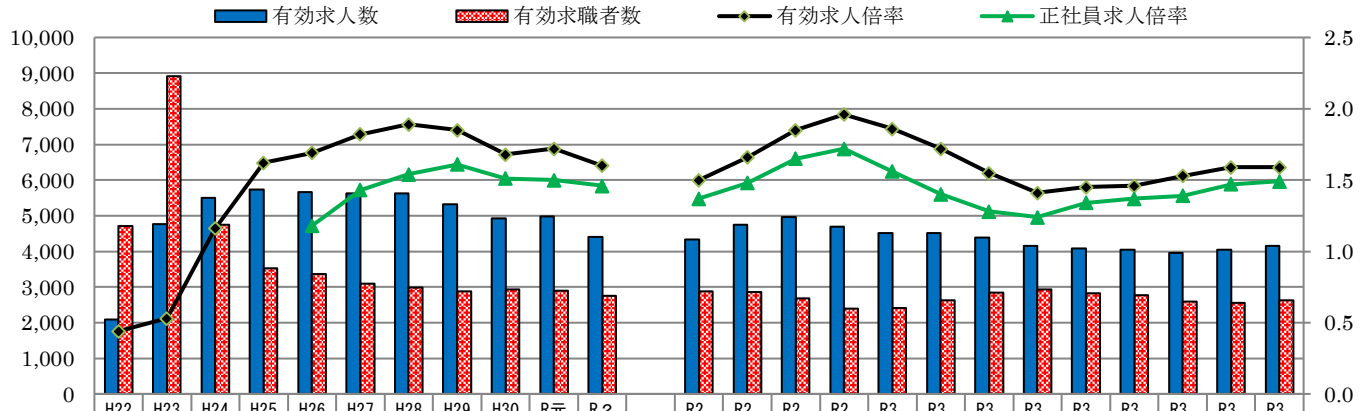

	H22年度	H23年度	H24年度	H25年度	H26年度	H27年度	H28年度	H29年度	H30年度	R元年度	R２年度	：	R2.9月	R2.10月	R2.11月	R2.12月	R3.1月	R3.2月	R3.3月	R3.4月	R3.5月	R3.6月	R3.7月	R3.8月	R3.9月
有効求人数	2,087	4,758	5,509	5,728	5,671	5,630	5,627	5,323	4,927	4,980	4,408		4,326	4,742	4,965	4,700	4,505	4,514	4,394	4,152	4,077	4,044	3,957	4,044	4,162
有効求職者数	4,710	8,914	4,747	3,526	3,357	3,088	2,977	2,884	2,937	2,888	2,750		2,879	2,854	2,686	2,400	2,419	2,626	2,841	2,939	2,818	2,764	2,583	2,546	2,622
有効求人倍率	0.44	0.53	1.16	1.62	1.69	1.82	1.89	1.85	1.68	1.72	1.6		1.50	1.66	1.85	1.96	1.86	1.72	1.55	1.41	1.45	1.46	1.53	1.59	1.59
正社員求人倍率					1.18	1.43	1.54	1.61	1.51	1.5	1.46		1.37	1.48	1.65	1.72	1.56	1.40	1.28	1.24	1.34	1.37	1.39	1.47	1.49

※ハローワークインターネットサービスの機能拡充に伴い、令和３年９月以降の数値には、ハローワークに来所せず、オンライン上で求職登録した求職者数が含まれている。

２ 産業別：主な新規求人の状況

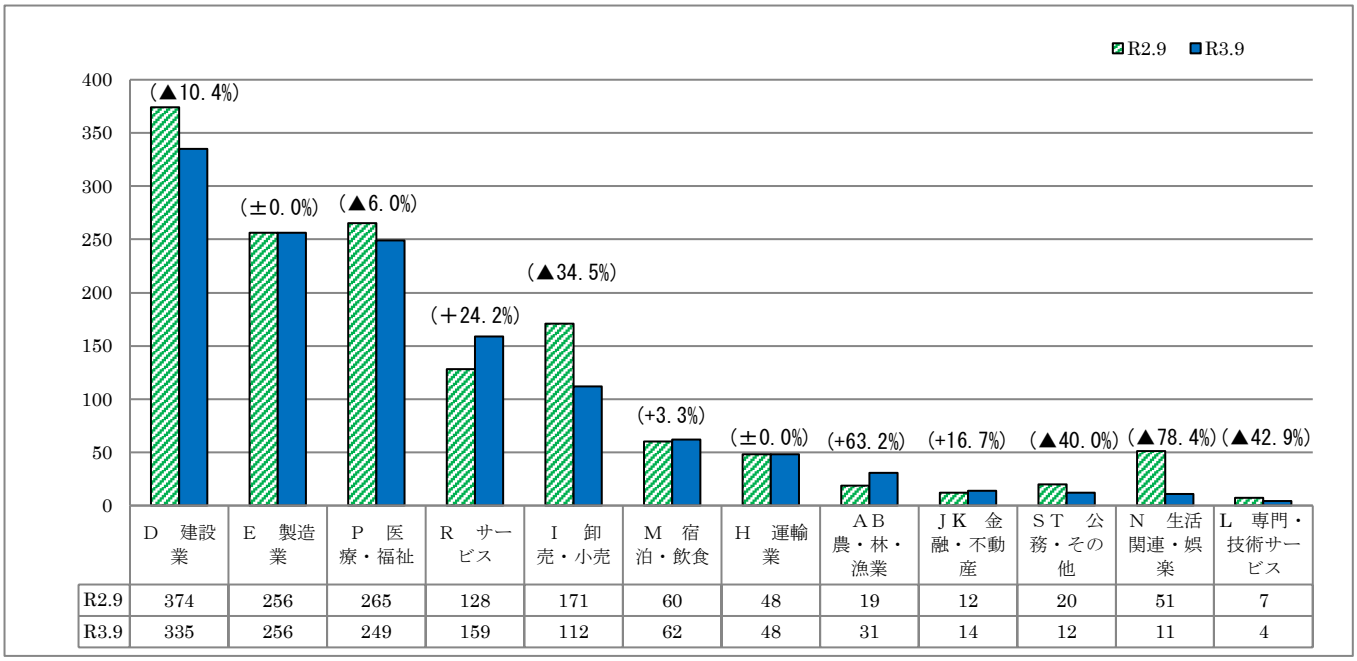

	D 建設業	E 製造業	P 医療・福祉	R サービス	I 卸売・小売	M 宿泊・飲食	H 運輸業	AB 農・林・漁業	JK 金融・不動産	ST 公務・その他	N 生活関連・娯楽	L 専門・技術サービス
R2.9	374	256	265	128	171	60	48	19	12	20	51	7
R3.9	335	256	249	159	112	62	48	31	14	12	11	4

新規求人数を主な産業別でみると、サービス業が１５９人で、前年同月比２４．２%増（前年同月差３１人増）、宿泊・飲食業が６２人で、同３．３%増（同２人増）、農・林・漁業が３１人で、同６３．２%増（同１２人増）となりました。

一方、建設業が３３５人で、１０．４%減（同３９人減）、医療・福祉が２４９人で、同６．０%減（同１６人減）、卸売・小売が１１２人で、同３４．５%減（同５９人減）となりました。

３ 一般職業紹介状況（パート含む）

項目		計	男	女	前月比	前年同月比
新規求人数		1,366	＊	＊	▲12.2	▲8.3
月間有効求人数		4,162	＊	＊	2.9	▲3.8
新規求職者数		747	370	376	18.9	9.1
うち雇用保険受給者		135	72	63	8.9	37.8
月間有効求職者数		2,622	1,282	1,338	3.0	▲8.9
うち雇用保険受給者		930	413	517	▲1.1	▲20.0
求人倍率	新規	1.83	＊	＊	▲0.65Ｐ	▲0.34Ｐ
	有効	1.59	＊	＊	±0.00Ｐ	0.09Ｐ
紹介件数		972	539	432	40.3	3.6
うち雇用保険受給者		195	118	77	35.4	▲22.9
就職件数		264	134	130	14.3	▲2.2
うち雇用保険受給者		75	37	38	23.0	5.6
新規就職率		35.3	36.2	34.6	▲1.5Ｐ	▲4.1Ｐ

※平成 16 年 11 月から求職申込書における「性別」欄の記載が任意となったことに伴い、男女別の合計は必ずしも一致しない。
※ハローワークインターネットサービスの機能拡充に伴う令和 3 年 9 月以降の数値の取扱いについては、1 頁の（※）を参照。

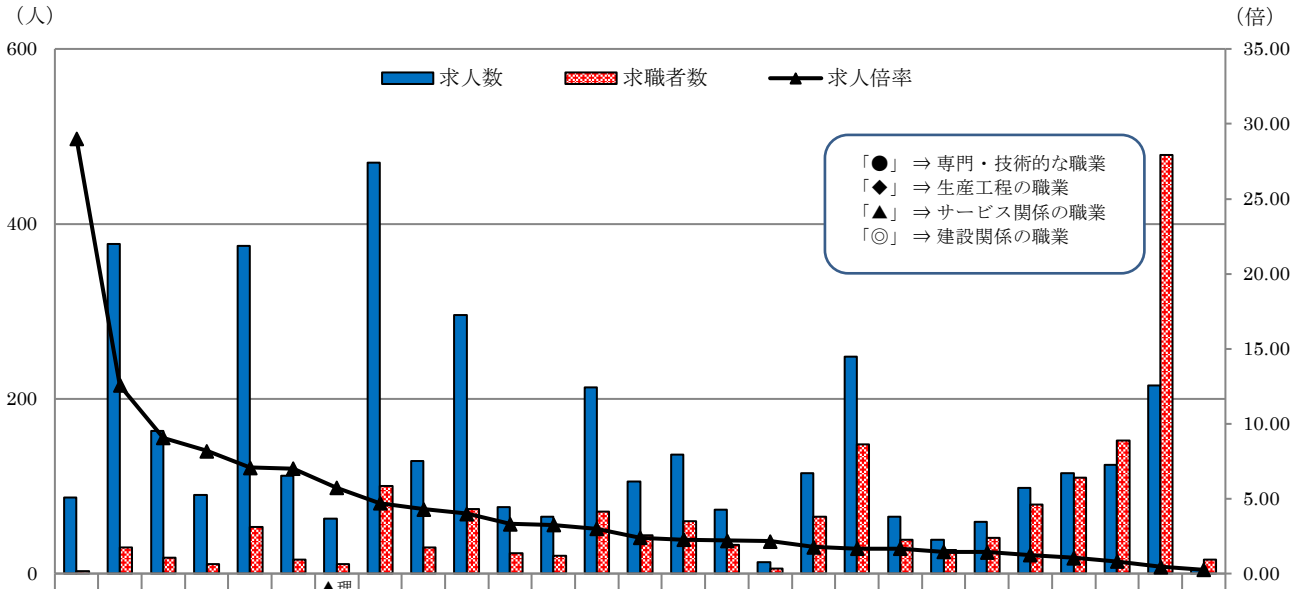

	◎建設躯体工事	保安警備	●建築土木技術者	◎電気工事	◎土木の職業	◎建設の職業	▲理美容クリーニング	◆製製品造・加工処理	◆金属材料製造	▲介護サービス	◆その他製造	◆機械整備・修理	●その他専門技術	●社会福祉専門	●看護師、保健師	営業職	●医師薬剤師	▲飲食・調理	輸送機械運転	▲接客・給仕	◆機械組立の職業	▲その他のサービス	清掃の職業	商品販売	倉庫・軽作業等	事務的職業	●情報処理通信技術者
求人数	87	377	163	90	375	112	63	470	129	296	76	65	213	105	136	73	13	115	248	65	39	59	98	115	124	215	4
求職者数	3	30	18	11	53	16	11	100	30	74	23	20	71	44	60	33	6	65	148	39	27	41	79	110	152	479	16
求人倍率	29.00	12.57	9.06	8.18	7.08	7.00	5.73	4.70	4.30	4.00	3.30	3.25	3.00	2.39	2.27	2.21	2.17	1.77	1.68	1.67	1.44	1.44	1.24	1.05	0.82	0.45	0.25

※ パートを含み、臨時を除く常用
※求人倍率は、求職者一人当たりの求人募集数。

5 障害者職業紹介状況

項　目	計	身体	知的	精神	その他	前月比	前年同月比
新規求職者数	37	10	4	18	5	▲11.9	27.6
新規登録者数	17	3	4	7	3	▲39.3	112.5
就職件数	6	2	0	4	0	▲60.0	▲40.0
月末現在有効求職者数	261	79	55	104	23	9.2	5.7

※ その他は、発達、難病、高次脳機能障害等

6 雇用保険取扱状況

		計	男	女	前月比	前年同月比
事業所関係	新規適用事業所数	11	*	*	175.0	37.5
	廃止事業所数	62	*	*	1450.0	34.8
	月末現在事業所数	4,125	*	*	▲1.3	▲0.7
被保険者関係	資格取得者数	472	259	213	9.0	▲2.9
	資格喪失者数	598	339	259	17.5	27.2
	離職票交付件数	365	*	*	10.3	11.3
	月末現在被保険者数	46,117	26,526	19,591	▲0.3	▲0.5
給付金関係	受給資格決定数	179	96	83	5.9	7.2
	一般給付受給者数	659	278	381	▲1.8	▲20.1
	一般給付金額（千円）	82,389	39,192	43,197	▲3.1	▲38.7
	個別延長給付受給者数	108	33	75	248.4	▲60.1
	個別延長給付金額	8,099	2,658	5,441	272.0	▲70.3

※金額は千円未満を四捨五入しているため、計で若干の誤差を生じる場合がある。

就職氷河期世代のみなさんが活躍できるステージを広げるために

厚生労働省では、バブル崩壊後の1990年代~2000年代に卒業し、雇用環境が厳しい時期に就職活動を行った方々の、就職・正社員化の実現、多様な社会参加の実現を目指した支援を実施しています。

- 不安定な就労状態にある方はハローワークへ
- 就職に向けて不安を抱えている方はサポステへ
- 社会参加に向けた支援を必要とする方は各種支援機関へ
- ご家族の皆様も各種相談窓口をご利用いただけます
- 事業主の皆様には各種助成金などの制度がございます

ひとりひとりの状況に合わせた支援策と相談窓口を用意しています。

さらに詳しい支援内容は特設サイトでチェック!

氷河期支援