

令和3年11月

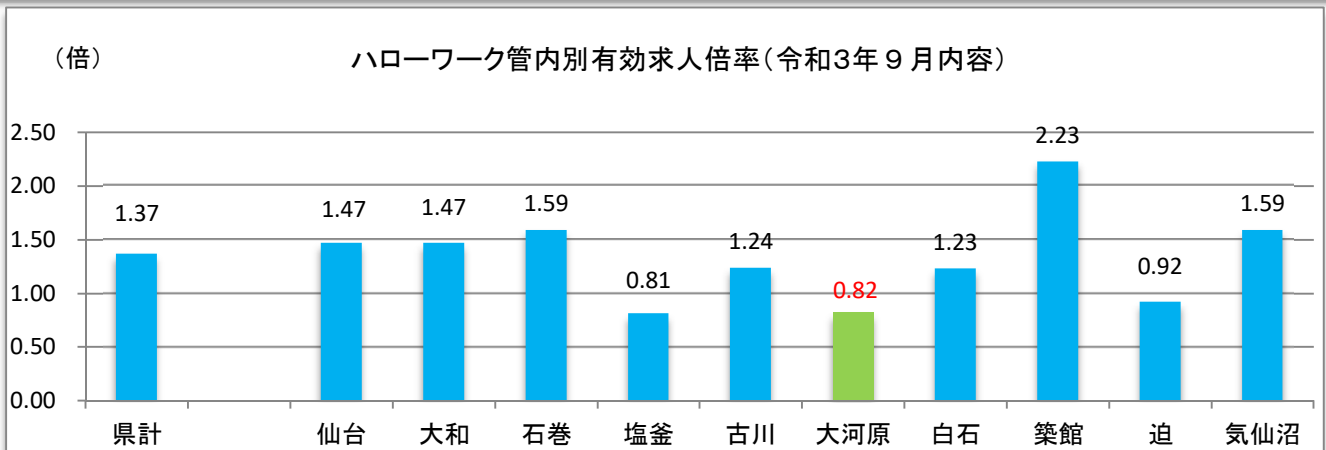
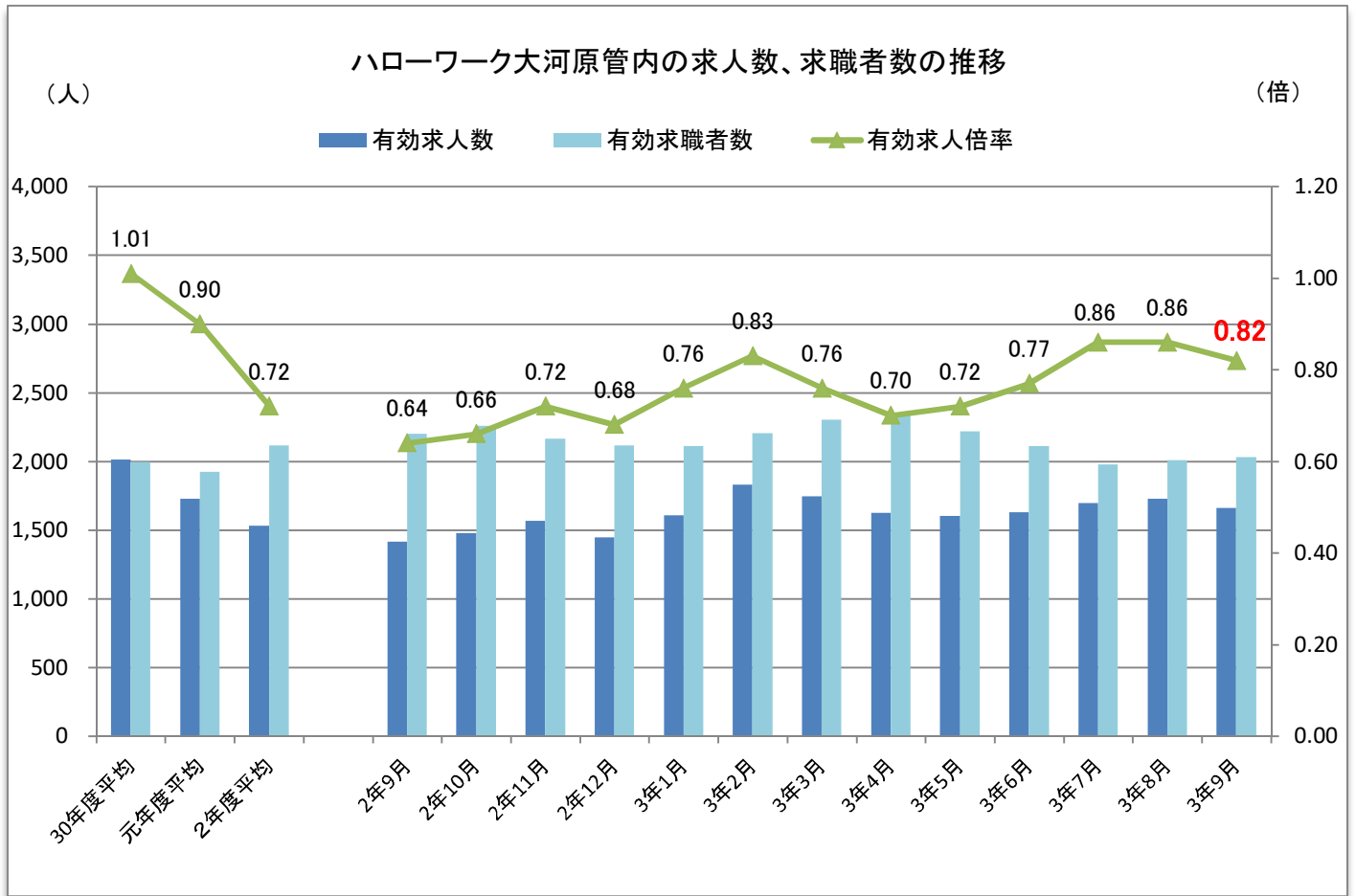
管内の雇用状況(令和3年9月内容)

有効求人倍率0.82倍

ハローワーク大河原
 〒989-1201
 柴田郡大河原町大谷字町向126-4
 オーガ1F
 電話 0224-53-1042
 FAX 0224-52-3989

ハローワーク大河原管内は、有効求人倍率が県内ハローワークの中でも低く、求人の少ない地域となっております。事業所の皆様には様々な機会に求人の申込みをお願いしているところですが、当ハローワークには安定した職業を目指す求職者が登録されており、特に、多くの方が正社員求人を希望されています。従業員の採用を検討されている事業所様にとっては、良い人材を確保する大きなチャンスとなっております。是非この機会に当ハローワークをご利用ください。

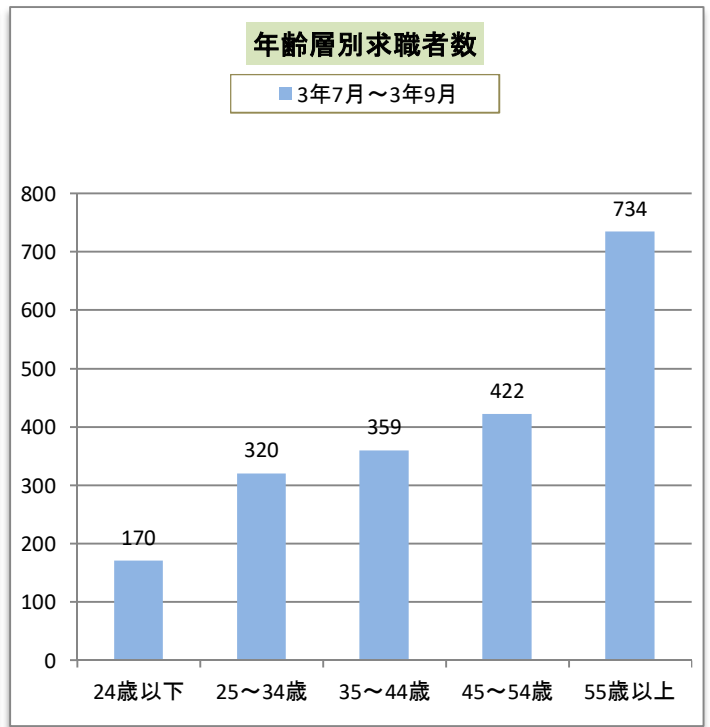
<メモ>有効求人倍率は、仕事を探す人一人に対して何人分の求人があるかを示しています。1倍を超えると求人の数が多く、下回ると仕事を探す人の数が多いということを示しています。



※有効求人倍率は原数値であり、季節調整値ではありません。



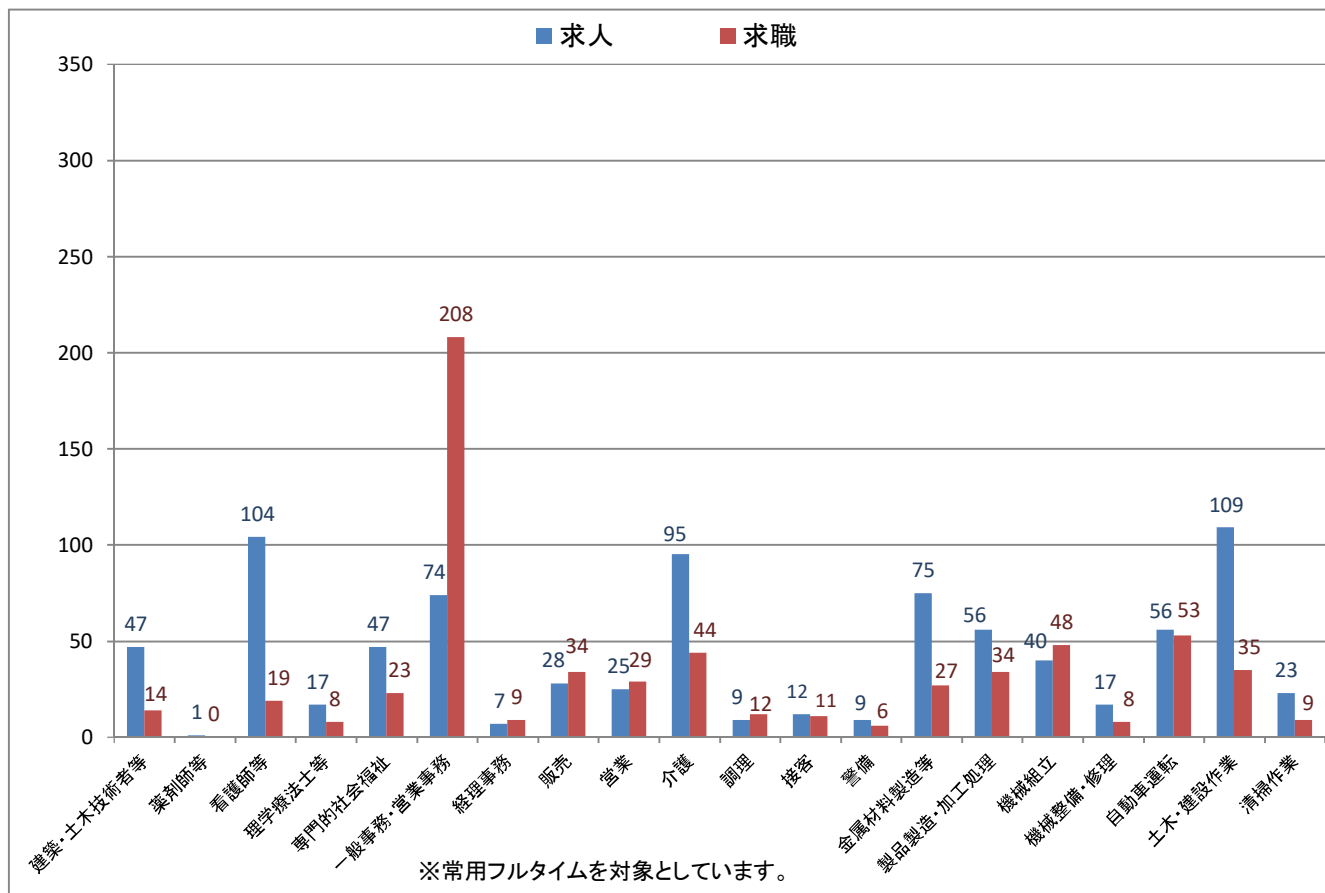
※3か月に申し込まれた新規求人数の合計です。



※3か月の月間有効求職者数の月平均数です。

主な職種の新規求人・求職バランス表

【3年9月内容】



職業別新規求人賃金情報

【3年7月～3年9月内容】

(単位:万円)

| | 求人件数計 | 12.5～15未 | 15～17.5未 | 17.5～20未 | 20～22.5未 | 22.5～25未 | 25～27.5未 | 27.5～ |
|-------------|-------|----------|----------|----------|----------|----------|----------|-------|
| 建築・土木技術者等 | 30 | 0 | 2 | 2 | 5 | 10 | 12 | 26 |
| 薬剤師等 | 1 | 0 | 0 | 0 | 1 | 1 | 1 | 1 |
| 看護師等 | 58 | 0 | 13 | 26 | 51 | 55 | 39 | 23 |
| 専門的・社会福祉の職業 | 48 | 1 | 14 | 39 | 37 | 21 | 8 | 2 |
| 一般事務員・営業事務員 | 61 | 21 | 38 | 35 | 23 | 17 | 10 | 7 |
| 経理事務員 | 5 | 0 | 2 | 5 | 5 | 5 | 3 | 3 |
| 販売員 | 24 | 5 | 16 | 13 | 5 | 3 | 4 | 2 |
| 営業員 | 19 | 0 | 11 | 12 | 16 | 9 | 6 | 2 |
| 介護の職業 | 50 | 9 | 31 | 42 | 25 | 10 | 0 | 0 |
| 調理の職業 | 4 | 3 | 3 | 2 | 2 | 0 | 0 | 0 |
| 接客の職業 | 6 | 2 | 3 | 5 | 1 | 0 | 0 | 0 |
| 警備員 | 4 | 2 | 1 | 2 | 0 | 0 | 0 | 0 |
| 金属材料製造の職業 | 44 | 1 | 26 | 36 | 29 | 19 | 16 | 4 |
| 製品製造・加工の職業 | 16 | 6 | 13 | 9 | 9 | 3 | 0 | 0 |
| 機械組立の職業 | 16 | 8 | 9 | 7 | 4 | 2 | 0 | 0 |
| 機械整備・修理の職業 | 14 | 1 | 8 | 10 | 10 | 6 | 2 | 2 |
| 自動車運転の職業 | 40 | 2 | 6 | 12 | 13 | 16 | 15 | 15 |
| 土木・建設の職業 | 53 | 0 | 4 | 23 | 32 | 33 | 32 | 26 |
| 電気工事の職業 | 12 | 0 | 4 | 9 | 7 | 8 | 6 | 5 |
| 清掃の職業 | 12 | 4 | 4 | 4 | 5 | 3 | 2 | 2 |

※この賃金情報は、ハローワークで受理したフルタイム求人賃金月額(時間給、日給の場合は月額換算)別に区分したものです。賃金額に幅(上限額と下限額)があり複数の区分にまたがる場合は、すべての区分欄に「1」が入ります。そのため、各区分欄の合計(横計)は求人件数計とは一致しません。
この資料は四半期ごとに更新しています。

中途採用者採用時賃金情報

【3年7月～3年9月内容】

(月額、単位:千円)

| | ～24歳 | 25～34歳 | 35～44歳 | 45～54歳 | 55～64歳 |
|---------|------|--------|--------|--------|--------|
| 職業計 | 196 | 248 | 260 | 236 | 235 |
| 専門・技術 | 190 | 306 | 315 | 274 | 304 |
| 事務 | 200 | 234 | 262 | 218 | 188 |
| 販売 | 156 | 264 | 266 | 341 | * |
| サービス | 162 | 192 | 179 | 183 | 187 |
| 警備 | * | * | * | * | * |
| 農林漁業 | * | * | * | * | * |
| 運輸 | 238 | 242 | 230 | 210 | 192 |
| 生産工程・労務 | 203 | 236 | 237 | 241 | 221 |

※この賃金情報は、雇用保険の被保険者資格を取得した方(新卒者を除く。)の採用時の平均賃金です。

「*」は対象者が3人未満のため掲載していません。

この資料は四半期ごとに更新しています。

雇用調整助成金・緊急雇用安定助成金を申請される事業主の方へ

不正受給が判明した場合は 公表・返還請求を行っています！

雇用調整助成金及び緊急雇用安定助成金は、多くの事業所にご利用いただいておりますが、虚偽の支給申請を行うなど、一部に不正な受給もみられます。このため、都道府県労働局では、不正受給が判明した場合、特に重大又は悪質なものであると認められる事案について、ホームページ上で以下の内容を公表しています。さらに、既に支給した助成金については、不正受給した額に加えて、延滞金及び不正受給した額の2割に相当する額の合計額の請求を行います。

不正受給が判明した場合

【公表について】

- ・ 事業主の名称、代表者氏名
- ・ 事業所の名称、所在地、事業概要
- ・ 支給決定取消日、不正受給金額
- ・ 不正の内容を **公表** しています。

✗ 特に悪質な不正受給の場合は、捜査機関に対して刑事告訴等を行うこともあります。

【返還請求について】

- ・ 不正受給した助成金の額
- ・ 不正受給の日の翌日から納付の日まで、年3分の割合で算定した延滞金
- ・ 不正受給した助成金の額の2割に相当する額の **合計額の返還請求** を行います。

✗ 上記に加えて、雇用関係助成金の5年間の不支給措置を行います。

