



ひと、暮らし、みらいのために

宮城労働局  
Miyagi Labour Bureau

<https://jsite.mhlw.go.jp/miyagi-roudoukyoku/>

# Press Release

報道関係者 各位

令和3年10月25日(月)

宮城労働局職業安定部職業安定課

職業安定課長 立花 真寿

職業紹介係長 高橋 達也

職業紹介係 濱田 穂乃佳

電話 022(299)8061

## 令和4年3月新規高等学校卒業予定者の求人・求職・就職(内定)状況(令和3年9月末現在)

～ 9月16日から選考・採用内定開始 内定率60.4% ～

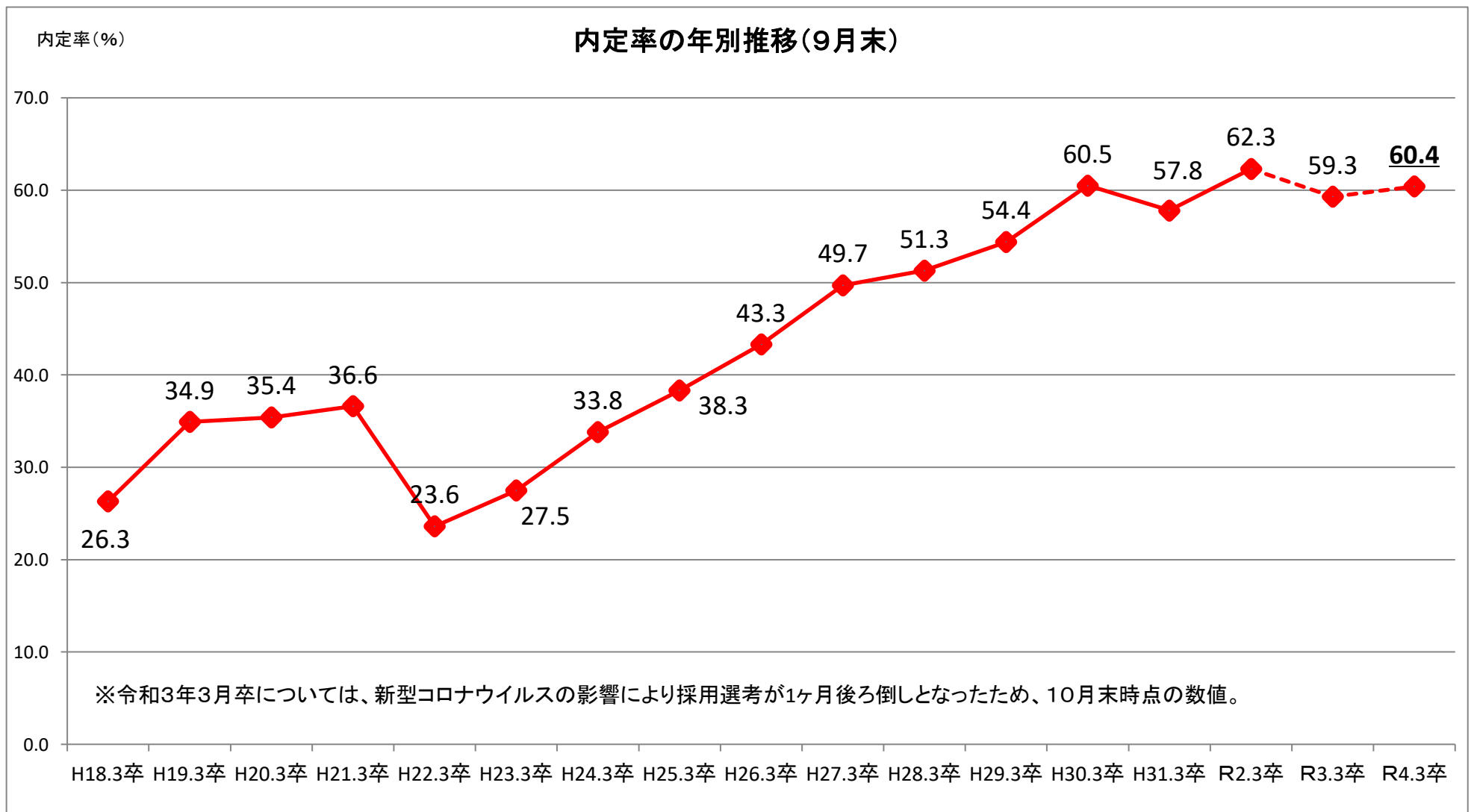
### 【概況】

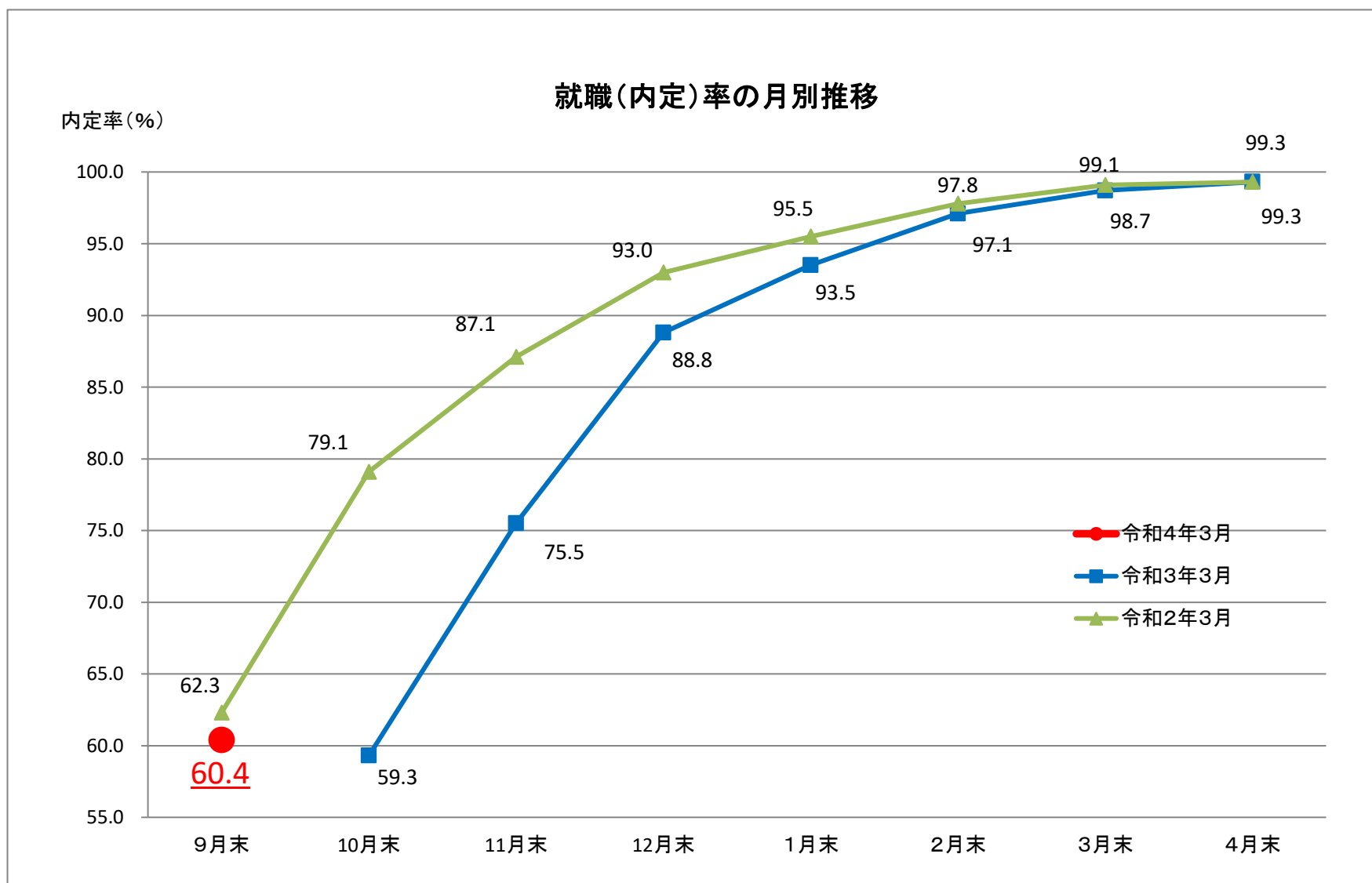
- ① 県内のハローワークで受け付けた9月末現在の求人数は9,181人となり、前年同月比で1.8%増加した。(P3)
- ② 求職者数は3,246人で、前年同月比で7.0%減少した。(P3)
- ③ 就職決定(内定)者数は、1,959人で、前年10月比で5.0%減少した。(P3)

また、就職内定率は60.4%と前年10月比で1.1ポイント増加し、過去の9月末時点との比較では、選考・採用内定開始が9月16日からとなった昭和63年3月卒以降、3番目に高い水準となった。(P5)

### 《県内・県外就職決定(内定)者の内訳》(P3)

- ・ 県内への就職内定率59.1%(前年10月比1.5ポイント増加)  
 <求職者数2,661人(前年同月比9.5%減少)、就職(内定)者数1,573人(前年10月比2.7%減少)>
- ・ 県外への就職内定率66.0%(前年10月比0.6ポイント減少)  
 <求職者数585人(前年同月比6.8%増加)、就職(内定)者数386人(前年10月比13.6%減少)>





	9月末	10月末	11月末	12月末	1月末	2月末	3月末	4月末
令和4年3月	60.4							
令和3年3月		59.3	75.5	88.8	93.5	97.1	98.7	99.3
令和2年3月	62.3	79.1	87.1	93.0	95.5	97.8	99.1	99.3

#### 【留意点】

- ※ 新型コロナウイルスの影響により、令和3年3月卒高卒者の選考・採用内定開始期日は、令和2年10月16日以降となっている。
- ※ 「求職者数」とは、学校又はハローワークによる紹介を希望する者の数。
- ※ 「就職(内定)者数」とは、学校又はハローワークの紹介によって内定した者の数。
- ※ 「就職(内定)率」は、「就職(内定)者数」を「求職者数」で除したものの。
- ※ 本調査には、「公務員」・「縁故就職」を希望する者及び内定した者の数を含まないため、宮城県教育委員会公表の「求職者数」・「就職(内定)者数」・「就職(内定)率」の各数値とは異なる。

令和4年3月新規高等学校卒業予定者の求人・求職状況  
(令和3年9月末現在)

( 総 括 )

卒業年次	性別	卒業予定者数 (人)	求人数 (県内) (人)	求職者数(人)			県内 求人 倍率 (倍)	就職決定(内定)者数(人)			就職決定(内定)率(%)		
				合計	県内	県外		合計	県内	県外	合計	県内	県外
令和4年3月卒	計	19,249	9,181	3,246 [0.17]	2,661 (82.0%)	585 (18.0%)	3.45	1,959	1,573 (80.3%)	386 (19.7%)	60.4	59.1	66.0
	男	9,762		1,865 [0.19]	1,491 (79.9%)	374 (20.1%)		1,196	945 (79.0%)	251 (21.0%)	64.1	63.4	67.1
	女	9,487		1,381 [0.15]	1,170 (84.7%)	211 (15.3%)		763	628 (82.3%)	135 (17.7%)	55.2	53.7	64.0
令和3年3月卒比		▲ 1.7	1.8	▲ 7.0	▲ 9.5	6.8	0.38	▲ 5.0*	▲ 2.7*	▲ 13.6*	1.1*	1.5*	▲ 0.6*
令和2年3月卒比		▲ 3.8	▲ 17.0	▲ 17.7	▲ 14.6	▲ 29.3	▲ 0.10	▲ 20.3	▲ 16.4	▲ 33.1	▲ 1.9	▲ 1.3	▲ 3.7

令和3年3月卒	計	19,588	9,017	3,489 [0.18]	2,941 (84.3%)	548 (15.7%)	3.07	2,063*	1,616* (78.3%)	447* (21.7%)	59.3*	57.6*	66.6*
	男	10,007		1,995 [0.20]	1,628 (81.6%)	367 (18.4%)		1,252*	941* (75.2%)	311* (24.8%)	62.8*	60.1*	72.7*
	女	9,581		1,494 [0.16]	1,313 (87.9%)	181 (12.1%)		811*	675* (83.2%)	136* (16.8%)	54.6*	54.3*	56.0*
令和2年3月卒	計	20,006	11,064	3,945 [0.20]	3,117 (79.0%)	828 (21.0%)	3.55	2,459	1,882 (76.5%)	577 (23.5%)	62.3	60.4	69.7
	男	10,175		2,269 [0.22]	1,733 (76.4%)	536 (23.6%)		1,525	1,127 (73.9%)	398 (26.1%)	67.2	65.0	74.3
	女	9,831		1,676 [0.17]	1,384 (82.6%)	292 (17.4%)		934	755 (80.8%)	179 (19.2%)	55.7	54.6	61.3

- 注) 1 県内のハローワーク又は高等学校が取り扱った数である。  
 2 ▲印は減少の表示。  
 3 「卒業予定者数」は「進路見込・求職動向調査(令和3年6月30日現在)」による。  
 4 「県内求人倍率」は県内のハローワークで受付けた求人数を県内求職者数で除したものの。  
 5 □内は、卒業予定者数に対する求職者数の比率を表している。  
 6 ( )内は、県内と県外の求職者数の比率(%)を表している。  
 \* 令和3年3月卒の就職者数・就職決定率は10月末時点の数値。

# 令和4年3月新規高等学校卒業予定者の安定所別職業紹介状況

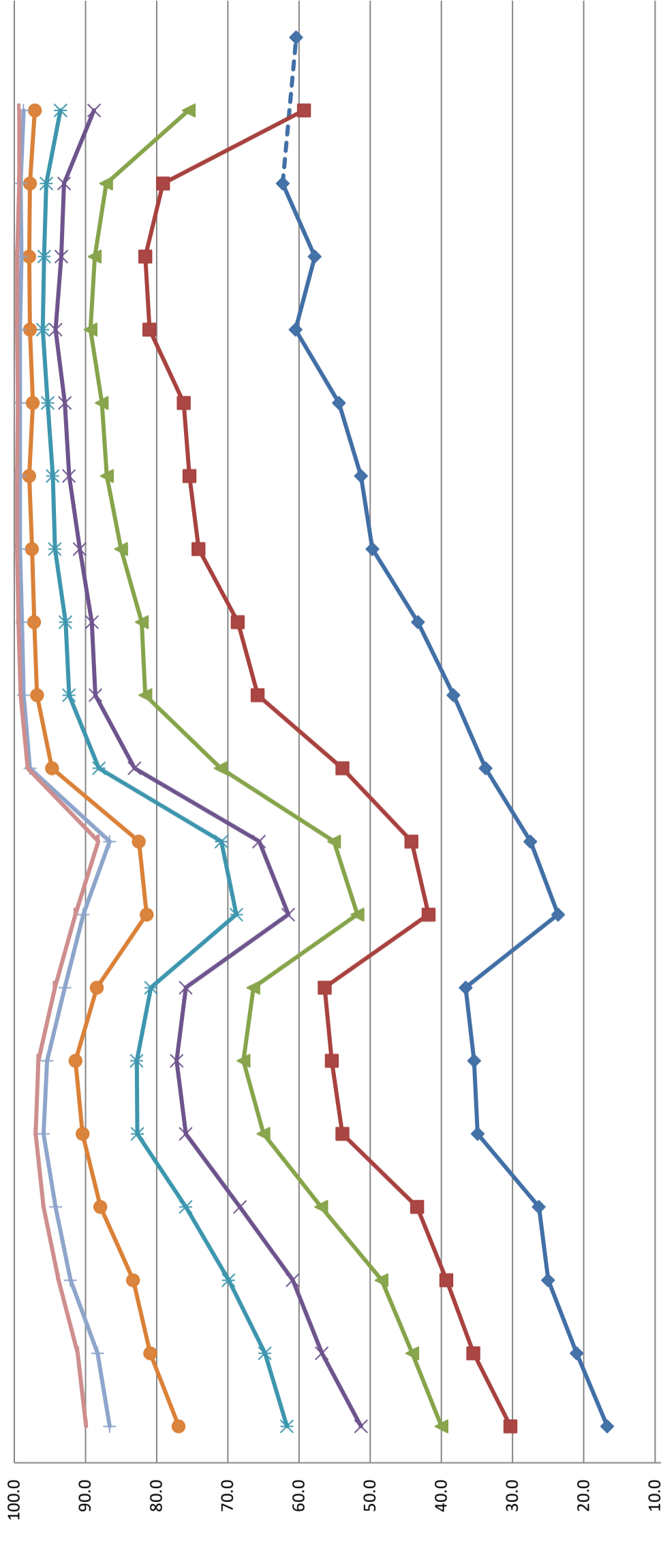
(令和3年9月末現在)

宮城労働局職業安定部職業安定課

	求職者数			就職決定(内定)者数			就職決定(内定)率 %			
	合計	県内	県外	合計	県内	県外	合計	県内	県外	
県計	計	3,246	2,661	585	1,959	1,573	386	60.4	59.1	66.0
	男	1,865	1,491	374	1,196	945	251	64.1	63.4	67.1
	女	1,381	1,170	211	763	628	135	55.2	53.7	64.0
仙台	計	1,061	814	247	577	446	131	54.4	54.8	53.0
	男	609	446	163	355	269	86	58.3	60.3	52.8
	女	452	368	84	222	177	45	49.1	48.1	53.6
(大和)	計	133	132	1	67	66	1	50.4	50.0	100.0
	男	77	76	1	47	46	1	61.0	60.5	100.0
	女	56	56	0	20	20	0	35.7	35.7	—
石巻	計	413	348	65	246	204	42	59.6	58.6	64.6
	男	276	229	47	180	148	32	65.2	64.6	68.1
	女	137	119	18	66	56	10	48.2	47.1	55.6
塩釜	計	182	151	31	111	90	21	61.0	59.6	67.7
	男	81	68	13	53	43	10	65.4	63.2	76.9
	女	101	83	18	58	47	11	57.4	56.6	61.1
古川	計	585	506	79	372	305	67	63.6	60.3	84.8
	男	336	285	51	219	174	45	65.2	61.1	88.2
	女	249	221	28	153	131	22	61.4	59.3	78.6
大河原	計	307	265	42	182	149	33	59.3	56.2	78.6
	男	142	123	19	86	71	15	60.6	57.7	78.9
	女	165	142	23	96	78	18	58.2	54.9	78.3
(白石)	計	187	128	59	155	106	49	82.9	82.8	83.1
	男	125	89	36	105	73	32	84.0	82.0	88.9
	女	62	39	23	50	33	17	80.6	84.6	73.9
築館	計	103	91	12	70	62	8	68.0	68.1	66.7
	男	54	45	9	36	31	5	66.7	68.9	55.6
	女	49	46	3	34	31	3	69.4	67.4	100.0
迫	計	130	113	17	78	68	10	60.0	60.2	58.8
	男	83	71	12	53	45	8	63.9	63.4	66.7
	女	47	42	5	25	23	2	53.2	54.8	40.0
気仙沼	計	145	113	32	101	77	24	69.7	68.1	75.0
	男	82	59	23	62	45	17	75.6	76.3	73.9
	女	63	54	9	39	32	7	61.9	59.3	77.8

# 宮城県内高等学校卒業予定者の就職(内定)率の推移

(各月末現在)



	15年3月卒	16年3月卒	17年3月卒	18年3月卒	19年3月卒	20年3月卒	21年3月卒	22年3月卒	23年3月卒	24年3月卒	25年3月卒	26年3月卒	27年3月卒	28年3月卒	29年3月卒	30年3月卒	31年3月卒	R2年3月卒	R3年3月卒	R4年3月卒
9月末	16.7	21.0	25.0	26.3	34.9	35.4	36.6	23.6	27.5	33.8	38.3	43.3	49.7	51.3	54.4	60.5	57.8	62.3	60.4	
10月末	30.3	35.5	39.3	43.4	53.9	55.4	56.4	41.8	44.2	53.9	65.8	68.6	74.1	75.4	76.2	81.0	81.6	79.1	59.3	
11月末	40.0	44.1	48.4	56.9	65.0	67.8	66.4	51.8	55.1	71.0	81.6	82.1	85.0	87.0	87.7	89.3	88.7	87.1	75.5	
12月末	51.3	56.8	60.9	68.3	75.9	77.2	75.9	61.5	65.6	83.1	88.6	89.1	90.8	92.3	92.9	94.2	93.4	93.0	88.8	
1月末	61.7	64.8	69.9	75.9	82.7	82.8	80.8	68.8	70.9	88.1	92.3	92.8	94.3	94.6	95.3	96.0	95.8	95.5	93.5	
2月末	76.9	80.9	83.3	87.9	90.4	91.4	88.4	81.4	82.5	94.7	96.8	97.2	97.5	97.9	97.4	97.8	97.9	97.8	97.1	
3月末	86.6	88.3	92.1	94.2	95.9	95.4	92.9	90.3	86.6	97.8	98.7	98.9	99.2	99.2	99.2	99.2	99.0	99.1	98.7	
4月末	89.9	91.1	93.8	95.9	97.0	96.6	94.3	91.4	88.2	98.1	99.1	99.4	99.6	99.6	99.5	99.6	99.6	99.3	99.3	

\* R3年3月卒の9月末データはなし

\* 23年3月卒の3月末及び4月末の就職内定率は「参考値」

# 令和4年3月新規高等学校卒業予定者の産業別求人受理状況

( 令和3年9月末現在 )

宮城労働局職業安定部職業安定課

産 業 別		求人数	前年同月	前年同月差	増減比(%)
産 業 別	A, B 農, 林, 漁業(01~04)	72	74	▲ 2	▲ 2.7
	C 鉱業, 採石業, 砂利採取業(05)	3	0	3	—
	D 建設業(06~08)	1,789	1,675	114	6.8
	E 製造業(09~32)	2,452	2,092	360	17.2
	09 食料品製造業	477	451	26	5.8
	10 飲料・たばこ・飼料製造業	16	17	▲ 1	▲ 5.9
	11 繊維工業	70	54	16	29.6
	12 木材・木製品製造業(家具除く)	39	46	▲ 7	▲ 15.2
	13 家具・装備品製造業	15	12	3	25.0
	14 パルプ・紙・紙加工品製造業	28	33	▲ 5	▲ 15.2
	15 印刷・同関連業	28	32	▲ 4	▲ 12.5
	16 化学工業	37	24	13	54.2
	17 石油製品・石炭製品製造業	8	12	▲ 4	▲ 33.3
	18 プラスチック製品製造業	556	357	199	55.7
	19 ゴム製品製造業	32	23	9	39.1
	21 窯業・土石製品製造業	42	34	8	23.5
	22 鉄鋼業	25	24	1	4.2
	23 非鉄金属製造業	44	40	4	10.0
	24 金属製品製造業	150	150	0	0.0
	25 はん用機械器具製造業	80	76	4	5.3
	26 生産用機械器具製造業	57	44	13	29.5
	27 業務用機械器具製造業	34	24	10	41.7
	28 電子部品・デバイス・電子回路製造業	185	139	46	33.1
	29 電気機械器具製造業	130	120	10	8.3
	30 情報通信機械器具製造業	101	105	▲ 4	▲ 3.8
	31 輸送用機械器具製造業	272	254	18	7.1
	20,32 その他の製造業	26	21	5	23.8
	F 電気・ガス・熱供給・水道業(33~36)	155	175	▲ 20	▲ 11.4
	G 情報通信業(37~41)	79	75	4	5.3
	H 運輸業, 郵便業(42~49)	413	374	39	10.4
	I 卸売業, 小売業(50~61)	1,430	1,366	64	4.7
	50~55 卸売業	334	290	44	15.2
	56~61 小売業	1,096	1,076	20	1.9
	J 金融業, 保険業(62~67)	39	38	1	2.6
	K 不動産業, 物品賃貸業(68~70)	74	82	▲ 8	▲ 9.8
L 学術研究, 専門・技術サービス業(71~74)	133	145	▲ 12	▲ 8.3	
M 宿泊業, 飲食サービス業(75~77)	414	624	▲ 210	▲ 33.7	
75 宿泊業	154	159	▲ 5	▲ 3.1	
76,77 飲食サービス業	260	465	▲ 205	▲ 44.1	
N 生活関連サービス業, 娯楽業(78~80)	220	229	▲ 9	▲ 3.9	
O 教育, 学習支援業(81, 82)	15	16	▲ 1	▲ 6.3	
P 医療, 福祉(83~85)	972	1,059	▲ 87	▲ 8.2	
Q 複合サービス事業(86, 87)	155	179	▲ 24	▲ 13.4	
R サービス業(他に分類されないもの)(88~96)	765	813	▲ 48	▲ 5.9	
S, T 公務(他に分類されるものを除く)・その他(97, 98, 99)	1	1	0	0.0	
合 計	9,181	9,017	164	1.8	

(注) 県内のハローワークで受付けた求人で、▲印は減少の表示である。



# 令和4年3月新規高等学校卒業予定者の職業別・規模別求人受理状況

( 令和3年9月末現在 )

宮城労働局職業安定部職業安定課

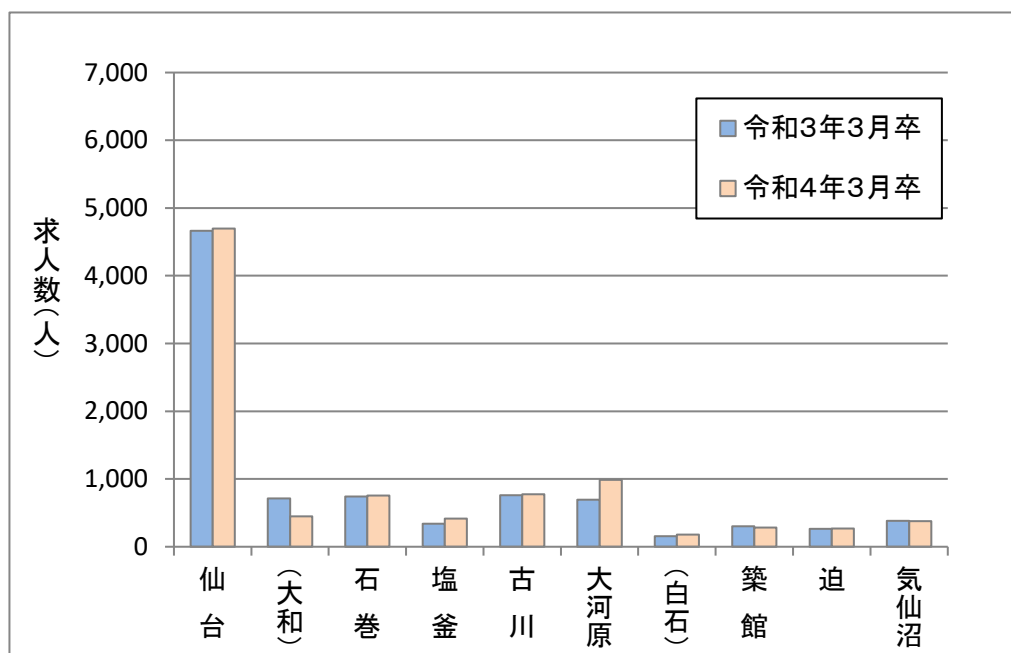
職業・規模別		求人数	前年同月	前年同月差	増減比(%)
職業別	A, B 専門的、技術的、管理的職業(01～24)	978	919	59	6.4
	C 事務的職業(25～31)	803	788	15	1.9
	D 販売の職業(32～34)	1,035	1,131	▲ 96	▲ 8.5
	E サービスの職業	1,616	1,939	▲ 323	▲ 16.7
	38 理容・美容師見習等	91	82	9	11.0
	39 調理師見習等	266	426	▲ 160	▲ 37.6
	40 飲食店店員等	297	417	▲ 120	▲ 28.8
	35～37・41・42 その他	962	1,014	▲ 52	▲ 5.1
	H, I, J, K 技能工、採掘、製造、建築の職業	4,343	3,712	631	17.0
	49～64 製造・製作の職業	2,523	2,077	446	21.5
	69・72 定置機関・建設機械運転	456	390	66	16.9
	70・71・73～78 採掘・建設・労務の職業	1,238	1,130	108	9.6
	65～68 その他	126	115	11	9.6
F, G その他の職業(43～48)	406	528	▲ 122	▲ 23.1	
合計		9,181	9,017	164	1.8
規模別	29 人以下	3,664	3,758	▲ 94	▲ 2.5
	30～99 人	2,642	2,729	▲ 87	▲ 3.2
	100～299 人	1,538	1,289	249	19.3
	300～499 人	275	302	▲ 27	▲ 8.9
	500～999 人	267	551	▲ 284	▲ 51.5
	1,000 人以上	795	388	407	104.9

(注) 県内のハローワークで受付けた求人で、▲印は減少の表示である。

令和4年3月新規高等学校卒業予定者の安定所別求人状況  
(令和3年9月末現在)

宮城労働局職業安定部職業安定課

安定所	区分	求人数		
		計(人)	前年同月(人)	増減比(%)
県計		9,181	9,017	1.8
仙台		4,695	4,664	0.7
(大和)		448	714	▲ 37.3
石巻		754	741	1.8
塩釜		417	340	22.6
古川		774	760	1.8
大河原		987	692	42.6
(白石)		178	157	13.4
築館		285	300	▲ 5.0
迫		267	266	0.4
気仙沼		376	383	▲ 1.8





## 令和3年度新規高等学校卒業予定者の採用活動スケジュール


時期	項目
6月1日	ハローワークにおける求人受付開始
7月1日	ハローワークから求人者に対する求人票返戻開始 求人者による求人活動(学校訪問)開始
9月5日	学校からの推薦開始
9月16日	選考・採用内定開始

※10月1日～ 1人3社まで応募・推薦可

## 応募・推薦のルール

宮城県の高등학교に在籍する高校生が企業に応募する場合、9月30日以前に選考日がある企業については、従来どおり1人1社のみの応募とし、10月1日以降に選考日がある企業については、県内外を含めて1人3社まで応募・推薦を可能としています。(ただし、県外企業に応募する場合は、応募先都道府県の申し合わせ数の範囲内とする。)

詳しくは宮城労働局ホームページ「令和3年度宮城県内高等学校卒業予定者の就職に関する申し合わせ」をご覧ください。

 <https://jsite.mhlw.go.jp/miyagi-roudoukyoku/content/contents/000869964.pdf>