

## 労働市場の動向(令和3年8月内容)

### 【求人動き】

- 新規求人数は全数が1040人で、前月比▲18.4%と大幅に減少した。また、対前年同月比では28.4%と大幅に増加した。このうち一般求人数は740人で前年同月比36.3%と大幅に増加、パート求人数は300人で前年同月比12.4%とかなり大きく増加した。
- 有効求人数は全数が3267人で、前月比3.2%とやや増加した。また、対前年同月比でも30.0%と大幅に増加した。このうち一般求人数は2430人で前年同月比39.5%と大幅に増加、パート求人数は837人で前年同月比8.6%とかなりの程度増加した。

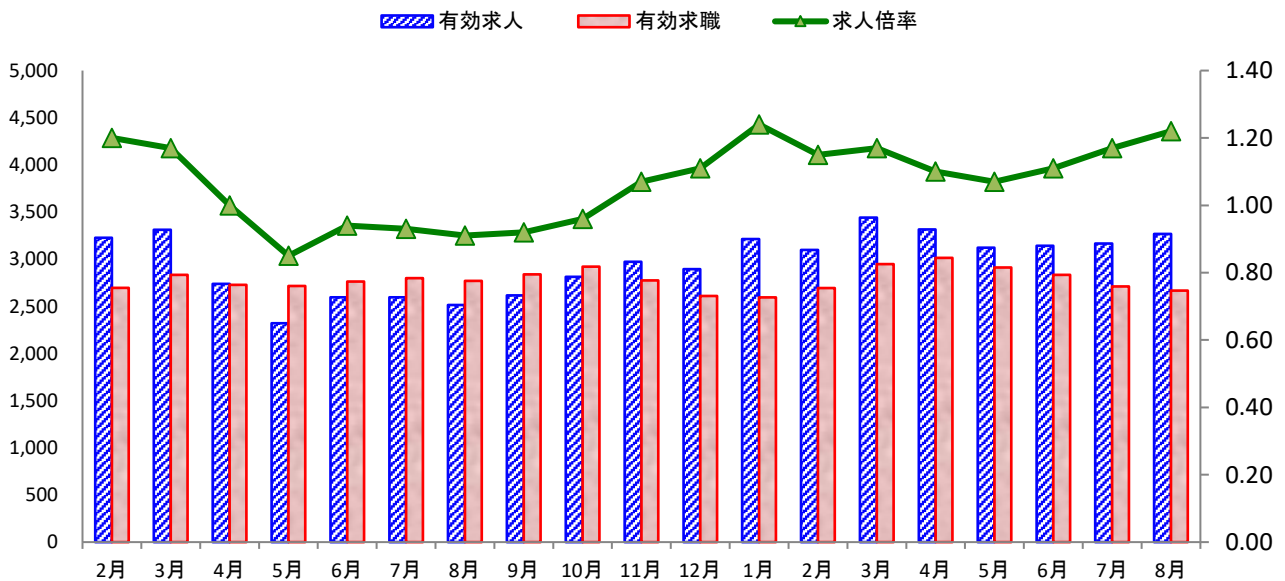
### 【求職の動き】

- 新規求職者数は全数が578人で、前月比▲6.2%とかなりの程度減少した。また、対前年同月比では2.8%とわずかに増加した。このうち一般求職者数は383人で前年同月比3.0%とやや増加、パート求職者数は195人で前年同月比2.6%とわずかに増加した。
- 有効求職者数は全数が2667人で、前月比▲1.6%とわずかに減少した。また、対前年同月比でも▲3.7%とやや減少した。このうち一般求職者数は1667人で前年同月比▲5.6%とやや減少、パート求職者数は1000人で前年同月比▲0.5%とわずかに減少した。

### 【雇用保険の動き】

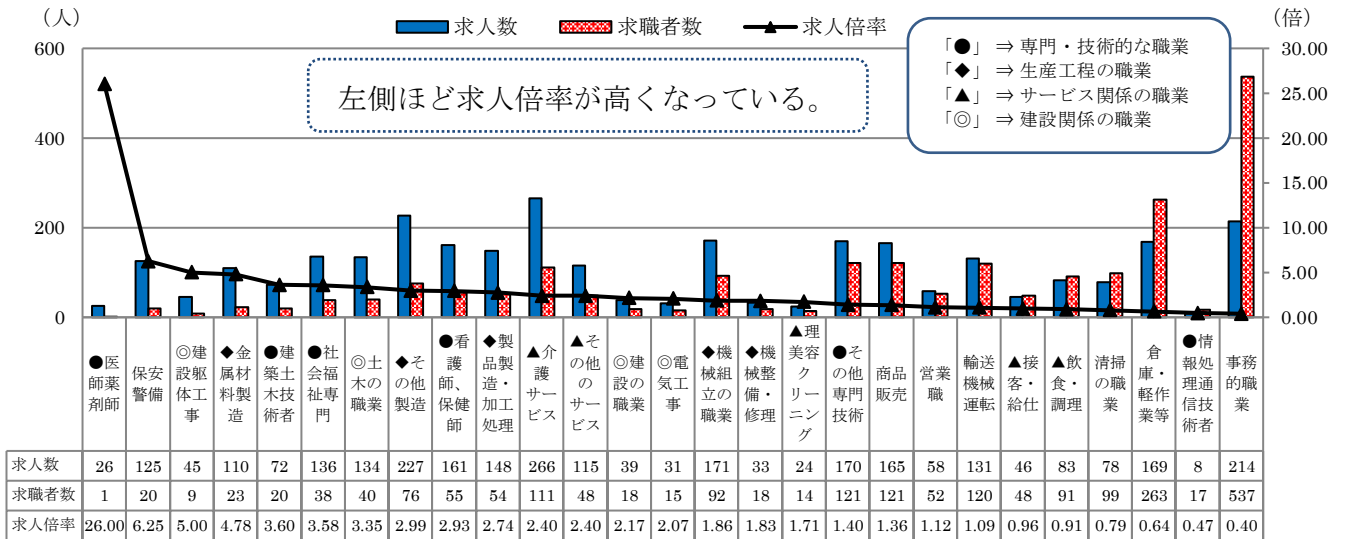
- 管内事業所の新規適用数は8件で、廃止数は3件となっている。被保険者の資格取得数は441人で、資格喪失数は520人、うち事業主都合は21人だった。  
雇用保険の一般受給資格決定件数は174件で、受給者実人員は705人だった。

## 求人・求職の動き



	2月	3月	4月	5月	6月	7月	8月	9月	10月	11月	12月	1月	2月	3月	4月	5月	6月	7月	8月
有効求人	3,227	3,311	2,738	2,322	2,595	2,595	2,513	2,616	2,814	2,971	2,896	3,213	3,097	3,442	3,316	3,123	3,142	3,165	3,267
有効求職	2,696	2,834	2,728	2,716	2,763	2,799	2,770	2,839	2,921	2,775	2,610	2,595	2,694	2,948	3,014	2,912	2,834	2,711	2,667
求人倍率	1.20	1.17	1.00	0.85	0.94	0.93	0.91	0.92	0.96	1.07	1.11	1.24	1.15	1.17	1.10	1.07	1.11	1.17	1.22

# 求人・求職バランス（職業別・常用・令和3年8月）

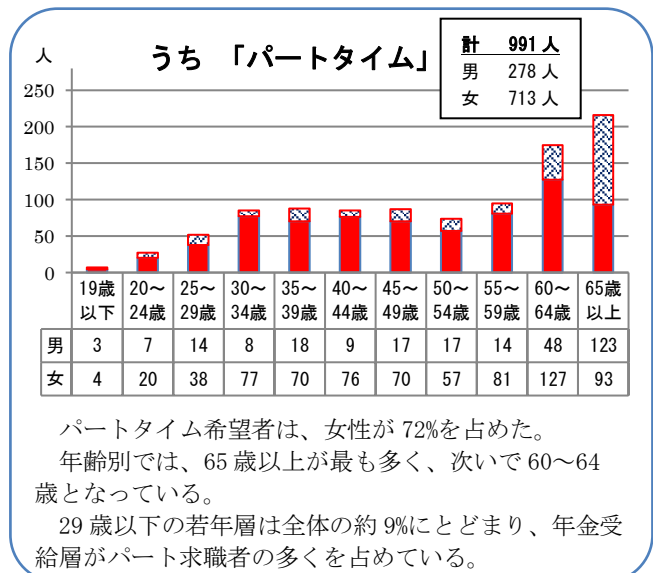
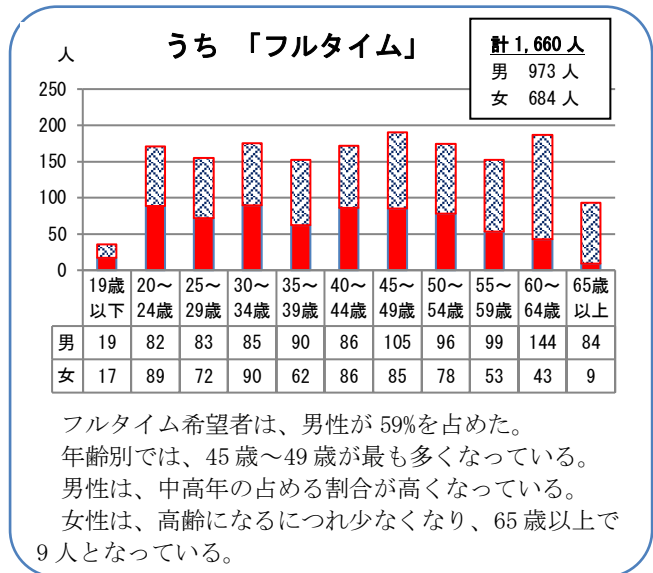
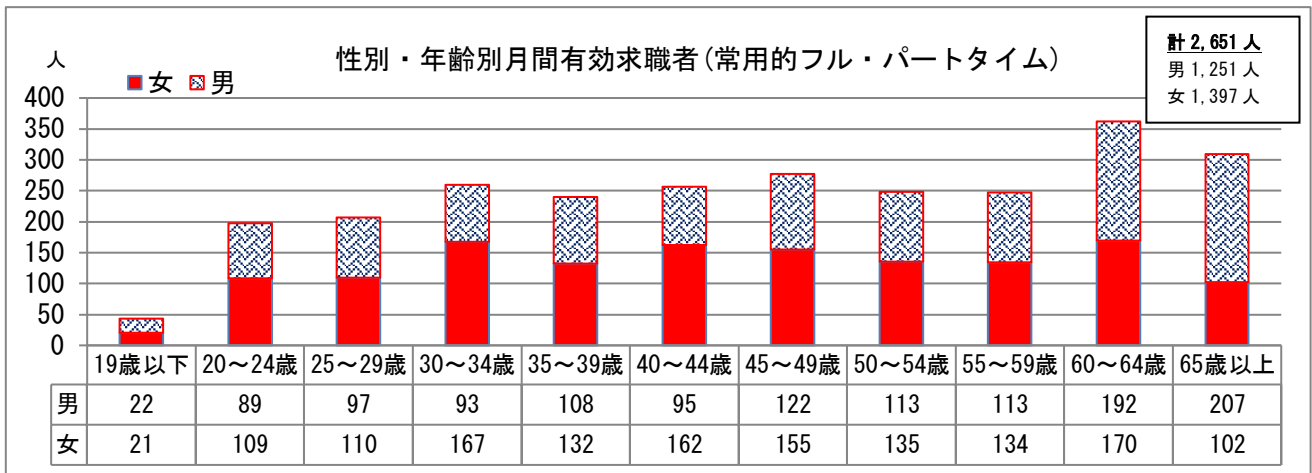


建設関係、保安・警備、専門・技術職は求職者が少なく、求人倍率が高くなっている。  
 事務職は求人があるが、求職者が全体の約20%を占めていることから求人倍率は低くなっている。

※ パートを含み、臨時を除く常用  
 ※ 求人倍率は、求職者一人当たりの求人募集数。

## 仕事を探している方の性別・年齢別状況（8月末現在）

管内の月間有効求職者のうち常用希望者2,651人について、下記グラフに性別・年齢別に取りまとめました。  
 性別では、女性が全体の約53%を占め、男性を上回った。  
 年齢別では60歳～64歳が最も多くなっている。55歳以上が918人で全体の約35%、60歳以上が671人で約25%を占め、求職者の高齢化が顕著となっている。



※ 求職申込書「性別」欄の記載が任意の為、男女別の合計は必ずしも一致しません。