月　報（令和３年８月号）

いしのまき

ハローワーク石巻　〒986-0832　石巻市泉町４丁目１－１８
（石巻公共職業安定所）　TEL　0225-95-0158
FAX　0225-22-2442

１　一般職業紹介状況（令和３年６月内容）について

【有効求人倍率】

○　有効求人倍率は１．４６倍となり、前年同月比では０．０３ポイント上回り、前月比では０．０１ポイント上回りました。

【求人のようす】

○　新規求人数は１，２７９人で、前年同月比で１８．４％減（前年同月差２８８人減）、前月比で１２．６％減（前月差１８４人減）となりました。

○　月間有効求人数は４，０４４人で、前年同月比で１．１％減（前年同月差４３人減）、前月比で０．８％減（前月差３３人減）となりました。

【求職のようす】

○　新規求職者数は７００人で、前年同月比で５．４％減（前年同月差４０人減）、前月比４．６％増（前月差３１人増）となりました。

○　月間有効求職者数は２，７６４人で、前年同月比で３．２％減（前年同月差９０人減）、前月比で１．９％減（前月差５４人減）となりました。

月間有効求職者数を年齢階層別割合でみると、４４歳以下は１，２６３人で４５．７％、４５歳以上５４歳以下は５７６人で２０．８％、５５歳以上は９２５人で３３．５％となっています。

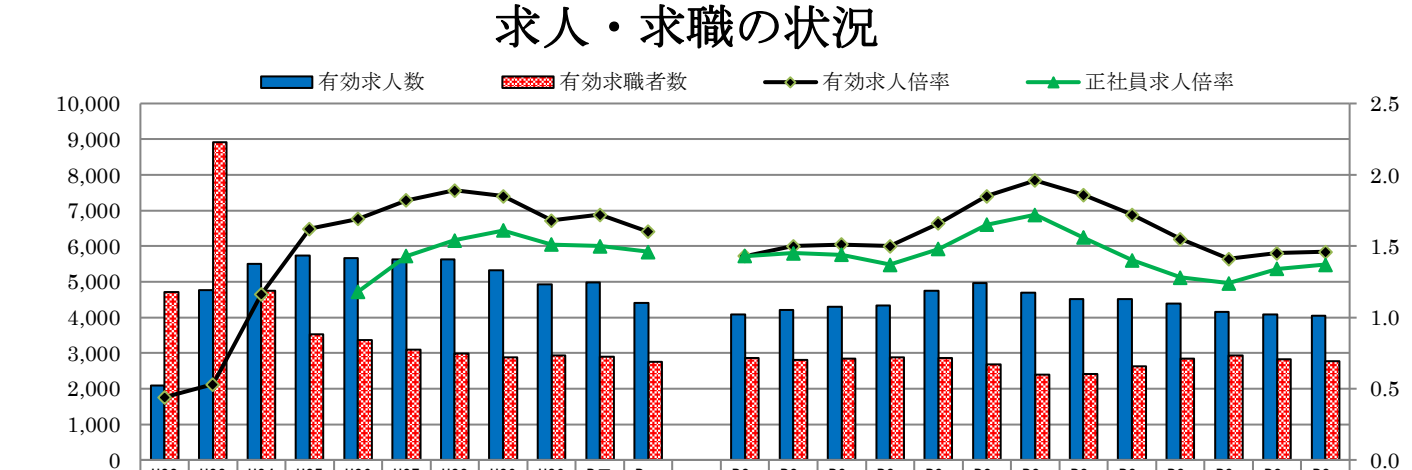

	H22年度	H23年度	H24年度	H25年度	H26年度	H27年度	H28年度	H29年度	H30年度	R元年度	R２年度	：	R2.6月	R2.7月	R2.8月	R2.9月	R2.10月	R2.11月	R2.12月	R3.1月	R3.2月	R3.3月	R3.4月	R3.5月	R3.6月
有効求人数	2,087	4,758	5,509	5,728	5,671	5,630	5,627	5,323	4,927	4,980	4,408		4,087	4,200	4,293	4,326	4,742	4,965	4,700	4,505	4,514	4,394	4,152	4,077	4,044
有効求職者数	4,710	8,914	4,747	3,526	3,357	3,088	2,977	2,884	2,937	2,888	2,750		2,854	2,809	2,840	2,879	2,854	2,686	2,400	2,419	2,626	2,841	2,939	2,818	2,764
有効求人倍率	0.44	0.53	1.16	1.62	1.69	1.82	1.89	1.85	1.68	1.72	1.6		1.43	1.50	1.51	1.50	1.66	1.85	1.96	1.86	1.72	1.55	1.41	1.45	1.46
正社員求人倍率					1.18	1.43	1.54	1.61	1.51	1.5	1.46		1.43	1.45	1.44	1.37	1.48	1.65	1.72	1.56	1.40	1.28	1.24	1.34	1.37

２ 産業別：主な新規求人の状況

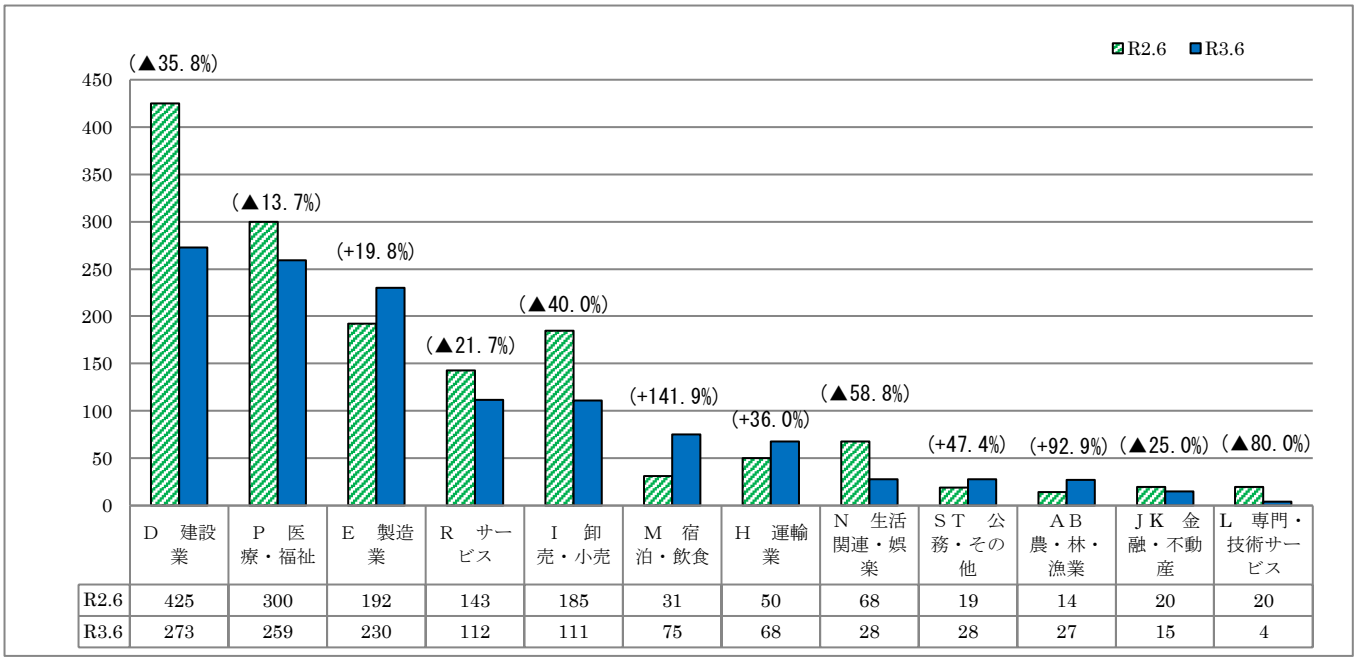

	D 建設業	P 医療・福祉	E 製造業	R サービス	I 卸売・小売	M 宿泊・飲食	H 運輸業	N 生活関連・娯楽	ST 公務・その他	AB 農・林・漁業	JK 金融・不動産	L 専門・技術サービス
R2.6	425	300	192	143	185	31	50	68	19	14	20	20
R3.6	273	259	230	112	111	75	68	28	28	27	15	4

新規求人数を主な産業別でみると、製造業が２３０人で、前年同月比１９．８%増（前年同月差３８人増）、宿泊・飲食が７５人で、同１４１．９%増（同４４人増）、運輸業が６８人で、同３６．０%増（同１８人増）となりました。

一方、建設業が２７３人で、同３５．８%減（同１５２人減）、サービスが１１２人で、同２１．７%減（同３１人減）、卸売・小売が１１１人で、同４０．０%減（同７４人減）となりました。

３ 一般職業紹介状況（パート含む）

項目		計	男	女	前月比	前年同月比
新規求人数		1,279	＊	＊	▲12.6	▲18.4
月間有効求人数		4,044	＊	＊	▲0.8	▲1.1
新規求職者数		700	330	368	4.6	▲5.4
うち雇用保険受給者		153	65	88	7.7	12.5
月間有効求職者数		2,764	1,355	1,404	▲1.9	▲3.2
うち雇用保険受給者		966	417	549	8.1	▲10.5
求人倍率	新規	1.83	＊	＊	▲0.36Ｐ	▲0.29Ｐ
	有効	1.46	＊	＊	0.01Ｐ	0.03Ｐ
紹介件数		958	509	448	4.4	▲11.6
うち雇用保険受給者		172	100	72	▲5.5	▲40.3
就職件数		316	148	168	▲5.4	2.6
うち雇用保険受給者		59	28	31	▲14.5	▲28.0
新規就職率		45.1	44.8	45.7	▲4.8Ｐ	3.5Ｐ

※　平成 16 年 11 月から求職申込書における「性別」欄の記載が任意となったことに伴い、男女別の合計は必ずしも一致しない。

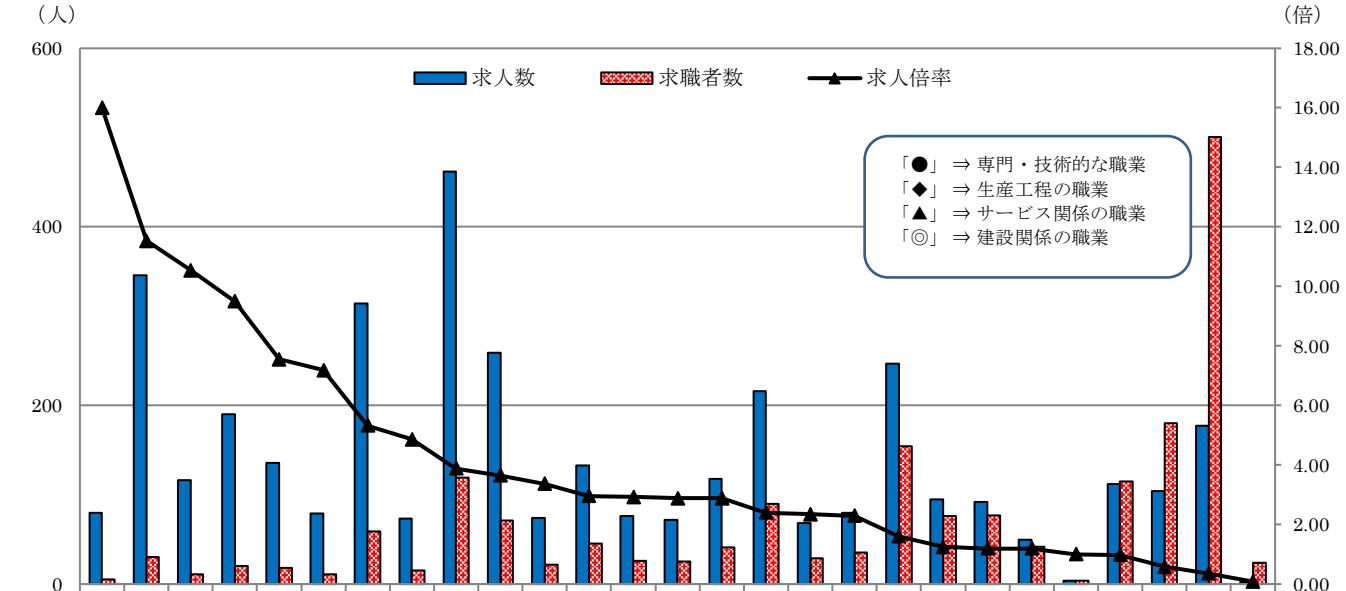

	◎建設躯体工事	保安警備	◎建設の職業	●建築土木技術者	◆金属材料製造	◎電気工事	◎土木の職業	▲理美容クリーニング	◆製品製造・加工処理	▲介護サービス	◆機械整備・修理	●看護師、保健師	営業職	◆その他製造	●社会福祉専門	●その他専門技術	◆機械組立の職業	▲接客・給仕	輸送機械運転	清掃の職業	▲飲食・調理	▲その他のサービス	●医師薬剤師	商品販売	倉庫・軽作業等	事務的職業	●情報処理通信技術者
求人数	80	346	116	190	136	79	314	73	462	259	74	133	76	72	118	216	68	80	247	95	92	50	4	112	104	177	2
求職者数	5	30	11	20	18	11	59	15	119	71	22	45	26	25	41	90	29	35	154	76	77	42	4	115	180	501	24
求人倍率	16.0	11.5	10.5	9.50	7.56	7.18	5.32	4.87	3.88	3.65	3.36	2.96	2.92	2.88	2.88	2.40	2.34	2.29	1.60	1.25	1.19	1.19	1.00	0.97	0.58	0.35	0.08

※ パートを含み、臨時を除く常用
※求人倍率は、求職者一人当たりの求人募集数。

５ 障害者職業紹介状況

項　目	計	身体	知的	精神	その他	前月比	前年同月比
新規求職者数	31	11	3	14	3	19.2	▲6.1
新規登録者数	13	6	0	6	1	44.4	8.3
就職件数	21	6	3	11	1	▲27.6	75.0
月末現在有効求職者数	215	71	28	96	20	▲7.7	▲19.5

※ その他は、発達、難病、高次脳機能障害等

６ 雇用保険取扱状況

		計	男	女	前月比	前年同月比
事業所関係	新規適用事業所数	14	*	*	▲6.7	▲12.5
	廃止事業所数	13	*	*	44.4	18.2
	月末現在事業所数	4,182	*	*	0.0	0.0
被保険者関係	資格取得者数	693	334	359	▲7.4	10.5
	資格喪失者数	550	318	232	▲7.6	▲0.9
	離職票交付件数	355	*	*	▲10.1	2.3
	月末現在被保険者数	46,609	26,813	19,796	0.3	0.2
給付金関係	受給資格決定数	177	74	103	▲13.7	▲10.6
	一般給付受給者数	649	267	382	18.9	▲28.4
	一般給付金額（千円）	86,182	40,253	45,929	42.9	▲24.1
	個別延長給付受給者数	28	11	17	27.3	100.0
	個別延長給付金額	3,160	1,224	1,937	78.1	459.3

※金額は千円未満を四捨五入しているため、計で若干の誤差を生じる場合がある。

ハローワーク石巻
「障害者就職面接会」
を開催します。

ハローワークには仕事を探している障害者の方がたくさん登録しています。

この機会に障害者雇用を考えてみませんか！

◇開催日時　　令和３年９月１７日（金）
13：30～15:30（受付開始13:00～）

◇開催場所　　石巻市総合体育館
石巻市泉町３丁目１－６３

○　この面接会は「予備面接」と位置づけておりますので、その場で採用を決定するものではありません。
○　約100名の障害のある方が参加予定です。
○　参加企業は先着30社とさせていただきます。

※　なお、参加には事前に申込みが必要です。

【お問い合わせ】
ハローワーク石巻　専門援助部門（担当：佐藤）

石巻市泉町4丁目1－18　☎0225－95－0158