

労働市場の動向(令和3年6月内容)

【求人動き】

- 新規求人数は全数が1195人で、前月比42.9%と大幅に増加した。また、対前年同月比でも3.6%とやや増加した。このうち一般求人数は854人で前年同月比5.0%とやや増加、パート求人数は341人で前年同月比▲0.0%と同数した。
- 有効求人数は全数が3142人で、前月比0.6%とわずかに増加した。また、対前年同月比でも21.1%と大幅に増加した。このうち一般求人数は2249人で前年同月比21.2%と大幅に増加、パート求人数は893人で前年同月比20.7%と大幅に増加した。

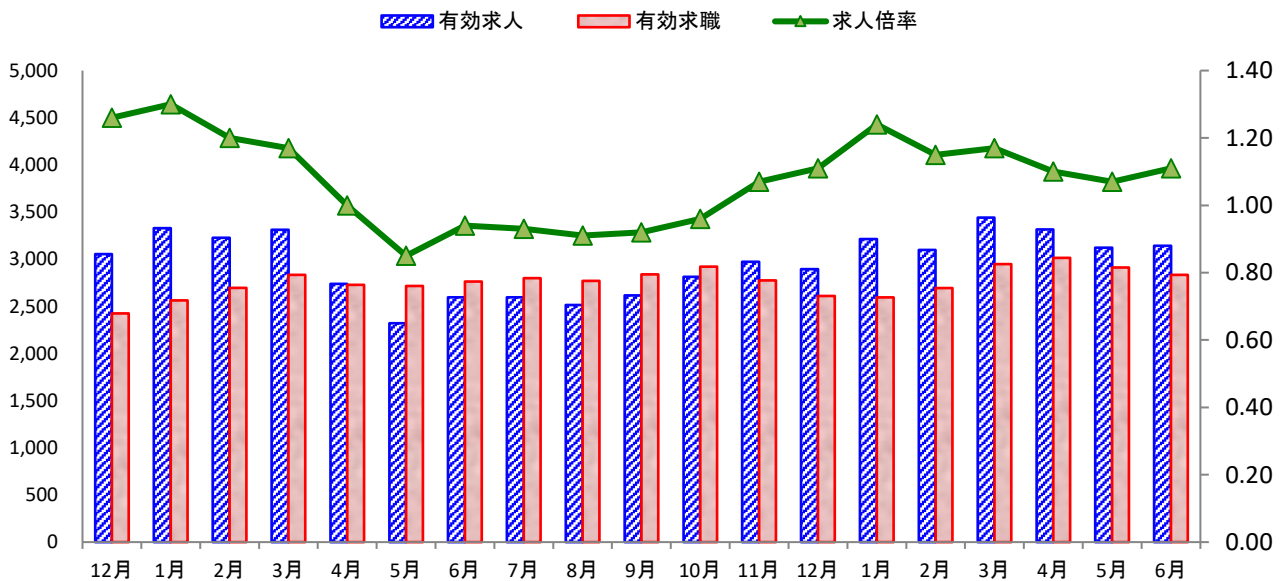
【求職の動き】

- 新規求職者数は全数が657人で、前月比7.7%とかなりの程度増加した。また、対前年同月比では▲2.5%とわずかに減少した。このうち一般求職者数は444人で前年同月比▲1.3%とわずかに減少、パート求職者数は213人で前年同月比▲4.9%とやや減少した。
- 有効求職者数は全数が2834人で、前月比▲2.7%とわずかに減少した。また、対前年同月比では2.6%とわずかに増加した。このうち一般求職者数は1722人で前年同月比▲2.7%とわずかに減少、パート求職者数は1112人で前年同月比11.9%とかなり大きく増加した。

【雇用保険の動き】

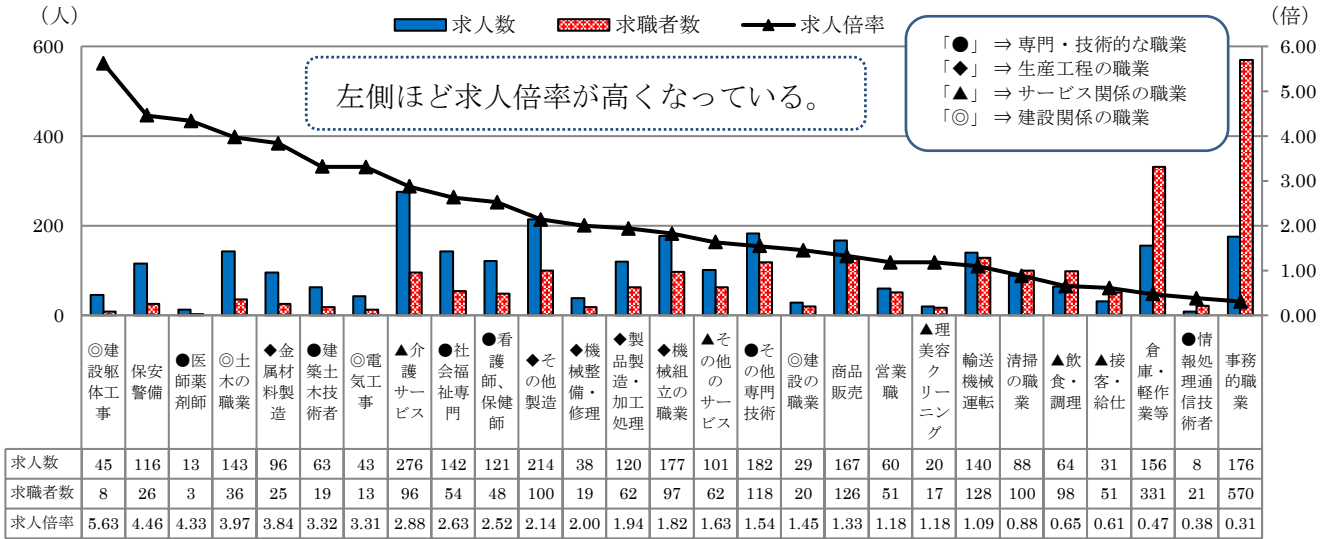
- 管内事業所の新規適用数は9件で、廃止数は6件となっている。被保険者の資格取得数は657人で、資格喪失数は528人、うち事業主都合は14人だった。
雇用保険の一般受給資格決定件数は201件で、受給者実人員は694人だった。

求人・求職の動き



	12月	1月	2月	3月	4月	5月	6月	7月	8月	9月	10月	11月	12月	1月	2月	3月	4月	5月	6月
有効求人	3,054	3,329	3,227	3,311	2,738	2,322	2,595	2,595	2,513	2,616	2,814	2,971	2,896	3,213	3,097	3,442	3,316	3,123	3,142
有効求職	2,425	2,563	2,696	2,834	2,728	2,716	2,763	2,799	2,770	2,839	2,921	2,775	2,610	2,595	2,694	2,948	3,014	2,912	2,834
求人倍率	1.26	1.30	1.20	1.17	1.00	0.85	0.94	0.93	0.91	0.92	0.96	1.07	1.11	1.24	1.15	1.17	1.10	1.07	1.11

求人・求職バランス（職業別・常用・令和3年6月）



建設関係、保安・警備、専門・技術職は求職者が少なく、求人倍率が高くなっている。

事務職は求人があるが、求職者が全体の約20%を占めていることから求人倍率は低くなっている。

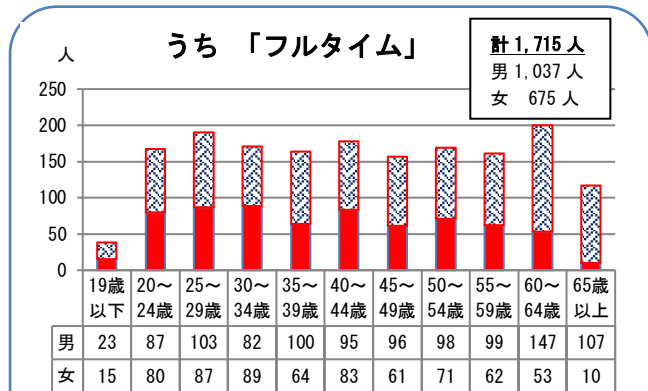
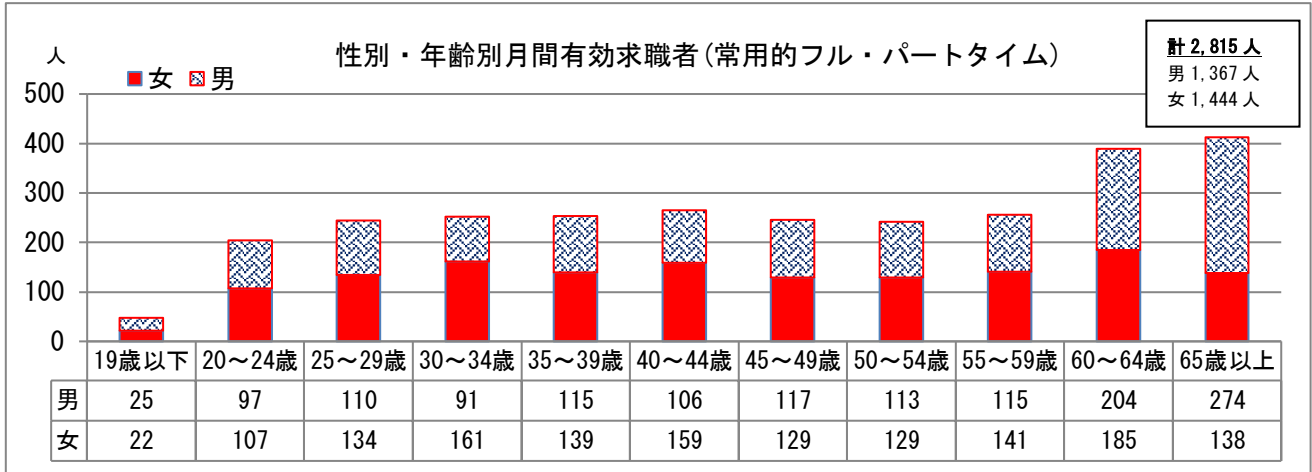
※ パートを含み、臨時を除く常用

※ 求人倍率は、求職者一人当たりの求人募集数。

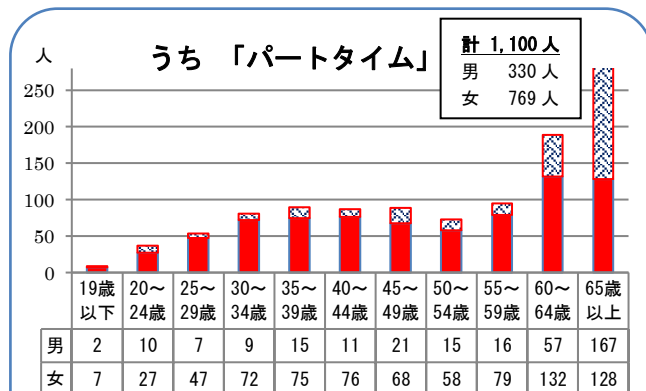
仕事を探している方の性別・年齢別状況（6月末現在）

管内の月間有効求職者のうち常用希望者2,815人について、下記グラフに性別・年齢別に取りまとめました。性別では、女性が全体の約51%を占め、男性を上回った。

年齢別では65歳以上が最も多くなっている。55歳以上が1,057人で全体の約38%、60歳以上が801人で約28%を占め、求職者の高齢化が顕著となっている。



フルタイム希望者は、男性が60%を占めた。年齢別では、60歳~64歳が最も多くなっている。男性は、高齢になるほど多くなっているが、女性は高齢になるにつれ少なくなり、65歳以上では10人となっている。



パートタイム希望者は、女性が70%を占めた。年齢別では、65歳以上が最も多く、次いで60~64歳となっている。29歳以下の若年層は全体の約9%にとどまり、年金受給層がパート求職者の多くを占めている。

※ 求職申込書「性別」欄の記載が任意の為、男女別の合計は必ずしも一致しません。