月　報（令和３年７月号）

いしのまき

ハローワーク石巻　〒986-0832　石巻市泉町４丁目１－１８
（石巻公共職業安定所）　TEL　0225-95-0158
FAX　0225-22-2442

１　一般職業紹介状況（令和３年５月内容）について

【有効求人倍率】

○　有効求人倍率は１．４５倍となり、前年同月比では０．０９ポイント上回り、前月比では０．０４ポイント上回りました。

【求人のようす】

○　新規求人数は１，４６３人で、前年同月比で２１．４％増（前年同月差２５８人増）、前月比で８．７％減（前月差１３９人減）となりました。

○　月間有効求人数は４，０７７人で、前年同月比で５．３％増（前年同月差２０５人増）、前月比で１．８％減（前月差７５人減）となりました。

【求職のようす】

○　新規求職者数は６６９人で、前年同月比で０．８％増（前年同月差５人増）、前月比３４，０％減（前月差３４５人減）となりました。

○　月間有効求職者数は２，８１８人で、前年同月比で０．７％減（前年同月差２１人減）、前月比で４．１％減（前月差１２１人減）となりました。

　月間有効求職者数を年齢階層別割合でみると、４４歳以下は１，２９３人で４５．９％、４５歳以上５４歳以下は５６１人で１９．９％、５５歳以上は９６４人で３４．２％となっています。

求人・求職の状況

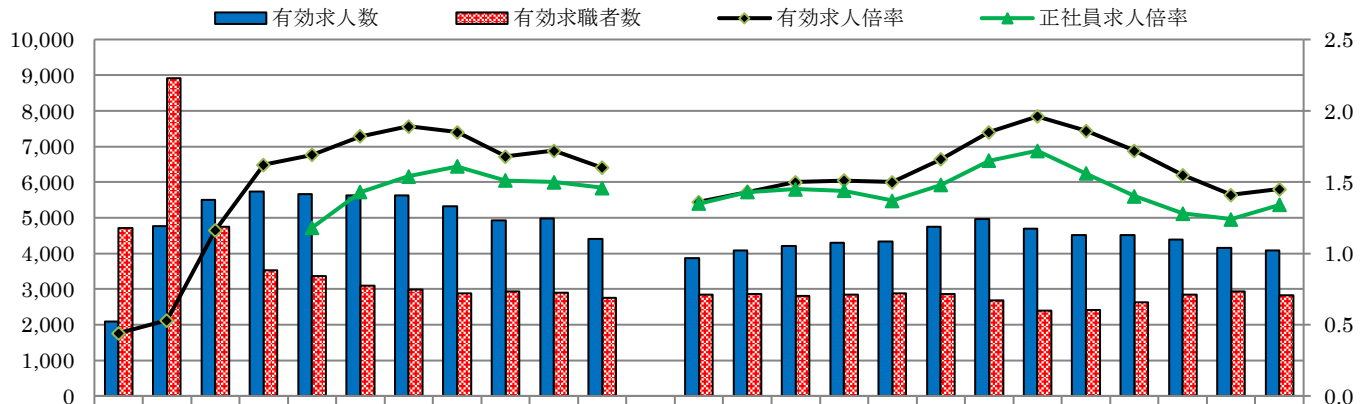

	H22年度	H23年度	H24年度	H25年度	H26年度	H27年度	H28年度	H29年度	H30年度	R元年度	R２年度	：	R2.5月	R2.6月	R2.7月	R2.8月	R2.9月	R2.10月	R2.11月	R2.12月	R3.1月	R3.2月	R3.3月	R3.4月	R3.5月
有効求人数	2,087	4,758	5,509	5,728	5,671	5,630	5,627	5,323	4,927	4,980	4,408		3,872	4,087	4,200	4,293	4,326	4,742	4,965	4,700	4,505	4,514	4,394	4,152	4,077
有効求職者数	4,710	8,914	4,747	3,526	3,357	3,088	2,977	2,884	2,937	2,888	2,750		2,839	2,854	2,809	2,840	2,879	2,854	2,686	2,400	2,419	2,626	2,841	2,939	2,818
有効求人倍率	0.44	0.53	1.16	1.62	1.69	1.82	1.89	1.85	1.68	1.72	1.6		1.36	1.43	1.50	1.51	1.50	1.66	1.85	1.96	1.86	1.72	1.55	1.41	1.45
正社員求人倍率					1.18	1.43	1.54	1.61	1.51	1.5	1.46		1.35	1.43	1.45	1.44	1.37	1.48	1.65	1.72	1.56	1.40	1.28	1.24	1.34

２ 産業別：主な新規求人の状況

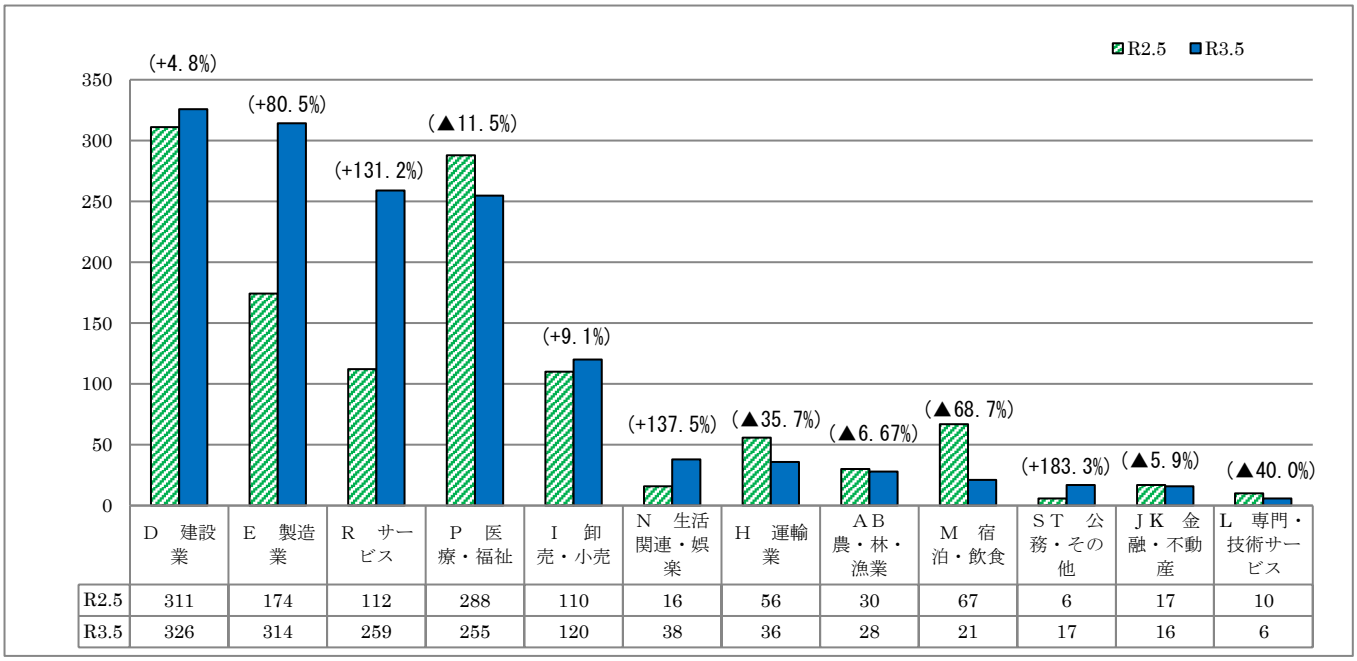

	D 建設業	E 製造業	R サービス	P 医療・福祉	I 卸売・小売	N 生活関連・娯楽	H 運輸業	AB 農・林・漁業	M 宿泊・飲食	ST 公務・その他	JK 金融・不動産	L 専門・技術サービス
R2.5	311	174	112	288	110	16	56	30	67	6	17	10
R3.5	326	314	259	255	120	38	36	28	21	17	16	6

新規求人数を主な産業別でみると、製造業が３１４人で、前年同月比８０．５%増（前年同月差１４０人増）、サービスが２５９人で、同１３１．２%増（同１４７人増）、生活関連・娯楽が３８人で、同１３７．５%増（同２２人増）となりました。

一方、医療・福祉業が２５５人で、同１１．５%減（同３３人減）、運輸業が３６人で、同３５．７%減（同２０人減）、農・林・漁業が２８人で、同６．６７%減（同２人減）となりました。

３ 一般職業紹介状況（パート含む）

項目		計	男	女	前月比	前年同月比
新規求人数		1,463	＊	＊	▲8.7	21.4
月間有効求人数		4,077	＊	＊	▲1.8	5.3
新規求職者数		669	324	345	▲34.0	0.8
うち雇用保険受給者		142	63	79	▲45.8	▲15.5
月間有効求職者数		2,818	1,371	1,442	▲4,1	▲0.7
うち雇用保険受給者		894	390	504	4.7	▲8.0
求人倍率	新規	2.19	＊	＊	0.61P	0.38P
	有効	1.45	＊	＊	0.04P	0.09P
紹介件数		918	439	476	▲18.0	4.3
うち雇用保険受給者		182	84	98	10.3	▲18.0
就職件数		334	141	193	▲2.9	22.3
うち雇用保険受給者		69	30	39	1.5	13.1
新規就職率		49.9	43.5	55.9	16.0P	8.8P

※　平成 16 年 11 月から求職申込書における「性別」欄の記載が任意となったことに伴い、男女別の合計は必ずしも一致しない。

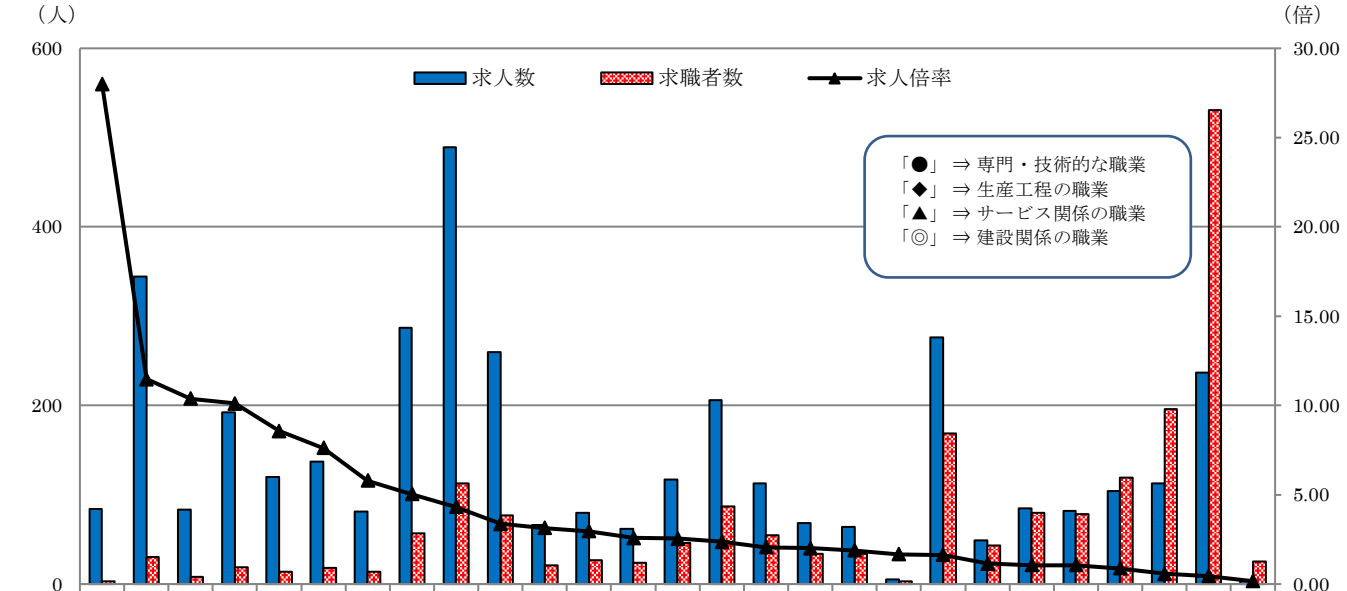

	◎建設躯体工事	保安警備	◎電気工事	●建築土木技術者	◎建設の職業	◆金属材料製造	▲理美容クリーニング	◎土木の職業	◆製品製造・加工処理	▲介護サービス	◆機械整備・修理	営業職	◆その他製造	●社会福祉専門	●その他専門技術	●看護師、保健師	▲接客・給仕	◆機械組立の職業	●医師薬剤師	輸送機械運転	▲その他のサービス	清掃の職業	▲飲食・調理	商品販売	倉庫・軽作業等	事務的職業	●情報処理通信技術者
求人数	84	344	83	192	120	137	81	287	489	260	66	80	62	117	206	113	68	64	5	276	49	85	82	104	113	237	4
求職者数	3	30	8	19	14	18	14	57	113	77	21	27	24	46	87	55	34	34	3	169	43	80	78	119	196	531	25
求人倍率	28.0	11.4	10.3	10.1	8.57	7.61	5.79	5.04	4.33	3.38	3.14	2.96	2.58	2.54	2.37	2.05	2.00	1.88	1.67	1.63	1.14	1.06	1.05	0.87	0.58	0.45	0.16

※ パートを含み、臨時を除く常用
※求人倍率は、求職者一人当たりの求人募集数。

５ 障害者職業紹介状況

項　目	計	身体	知的	精神	その他	前月比	前年同月比
新規求職者数	26	10	3	10	3	▲27.8	0.0
新規登録者数	9	5	0	3	1	▲47.1	▲10.0
就職件数	29	1	21	6	1	11.5	61.1
月末現在有効求職者数	233	68	57	89	19	5.4	▲9.0

※ その他は、発達、難病、高次脳機能障害等

６ 雇用保険取扱状況

		計	男	女	前月比	前年同月比
事業所関係	新規適用事業所数	15	*	*	▲6.25	▲25.0
	廃止事業所数	9	*	*	▲18.2	▲18.2
	月末現在事業所数	4,180	*	*	0.2	0.1
被保険者関係	資格取得者数	748	373	375	▲44.9	▲14.4
	資格喪失者数	595	344	251	▲56.1	4.6
	離職票交付件数	395	*	*	▲57.4	7.6
	月末現在被保険者数	46,457	26,789	19,668	0.4	0.1
給付金関係	受給資格決定数	205	84	121	▲36.5	▲23.2
	一般給付受給者数	546	226	320	9.2	▲22.2
	一般給付金額（千円）	60,303	28,231	32,072	2.8	▲20.2
	個別延長給付受給者数	22	6	16	▲26.7	100.0
	個別延長給付金額	1,774	350	1,425	▲35.0	100.0

※金額は千円未満を四捨五入しているため、計で若干の誤差を生じる場合がある。

雇用保険関係の届出・申請を行う事業主の皆様へ

電子申請のご利用をお勧めしています。

24時間
いつでも
申請可能!!

来所による届出・申請は、**16時まで**の提出にご協力ください。

★ 電子申請のご利用が、年々増えています！

雇用保険適用関係や雇用継続給付の届出・申請に、**電子申請**を利用する事業主の方が増えています。

来所による届出・申請をされている事業主の皆様は、是非、**電子申請**の利用をご検討ください。

また、**来所による届出・申請は**記載内容の確認に時間がかかることもありますので、可能な限り**16時までに提出**してくださいますよう、ご協力をお願いします。

※16時以降は、電子申請分や預かり分等を集中的に処理するため、通常の窓口業務の体制を縮小することがあります。

資格取得届の電子申請利用率の推移

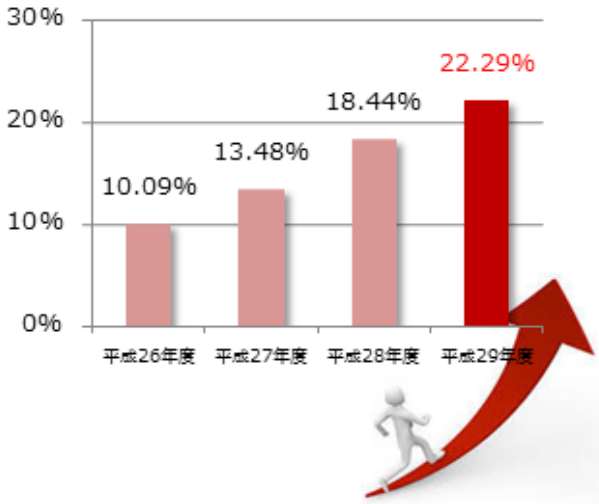

「電子申請」が便利です、是非ご利用ください。

◇ 電子申請なら、24時間、365日いつでも申請可能！

そのうえ、窓口での提出のような待ち時間がありません。（ただし、返戻には時間をいただくことがあります。特に年度当初の繁忙期には「資格喪失届（離職票あり）」を優先して返戻するため、その他の届出等の返戻には時間がかかることがあります。）

◇ マイナンバーをはじめとした個人情報の持ち運びが不要！

個人情報保護の観点から安全性が高まります。

ハローワークに来所いただく手間や交通費等の費用もかからないため、

◇ 時間とコストをかけずに申請できます！

電子申請は e-Gov（イーガブ）で!!

<e-Govについて> e-Gov(イーガブ)とは総務省が運営する行政サービスの総合窓口です。厚生労働省をはじめ、各省庁への申請や届出がオンラインで行えます。

▶ **e-Govの操作方法等については、電子政府利用支援センターにお問合せください。**
電話番号：050-3786-2225　／　ＦＡＸ：050-3786-2226
e-Gov お問合せフォーム：https://www.e-gov.go.jp/contact/form/enquete.html

<参考マニュアル>
・オンライン申請ガイドブック　http://www.e-gov.go.jp/doc/pdf/guidebook.pdf
・雇用保険手続マニュアル　http://www.mhlw.go.jp/sinsei/tetuzuki/e-gov/
・e-Gov 電子申請講習会資料　http://www.e-gov.go.jp/help/shinsei/seminar.html

※電子申請を行うには「電子署名」が必要となりますが、事業主個人の公的個人認証サービスの電子証明書でも利用が可能です。

都道府県労働局・ハローワーク

LL300515保01