

## 労働市場の動向(令和3年5月内容)

### 【求人動き】

- 新規求人数は全数が836人で、前月比▲33.9%と大幅に減少した。また、対前年同月比でも▲0.2%とわずかに減少した。このうち一般求人数は589人で前年同月比▲0.5%とわずかに減少、パート求人数は247人で前年同月比0.4%とわずかに増加した。
- 有効求人数は全数が3123人で、前月比▲5.8%とやや減少した。また、対前年同月比では34.5%と大幅に増加した。このうち一般求人数は2220人で前年同月比31.1%と大幅に増加、パート求人数は903人で前年同月比43.8%と大幅に増加した。

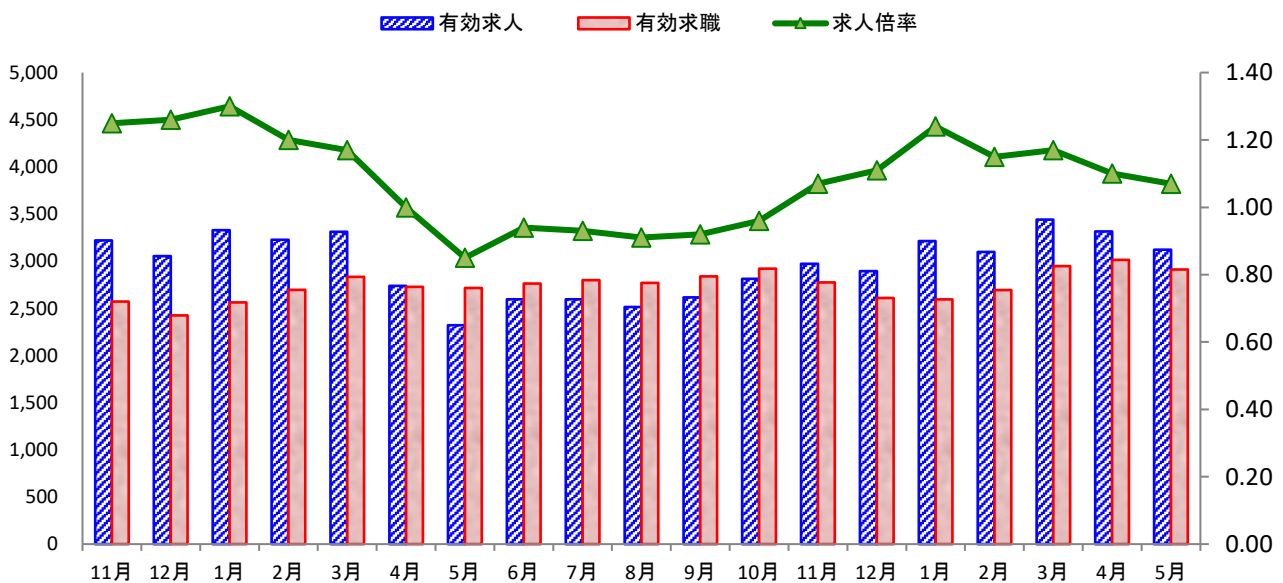
### 【求職の動き】

- 新規求職者数は全数が610人で、前月比▲33.3%と大幅に減少した。また、対前年同月比でも▲7.4%とかなりの程度減少した。このうち一般求職者数は371人で前年同月比▲15.7%とかなり大きく減少、パート求職者数は239人で前年同月比9.1%とかなりの程度増加した。
- 有効求職者数は全数が2912人で、前月比▲3.4%とやや減少した。また、対前年同月比では7.2%とかなりの程度増加した。このうち一般求職者数は1765人で前年同月比2.3%とわずかに増加、パート求職者数は1147人で前年同月比15.7%とかなり大きく増加した。

### 【雇用保険の動き】

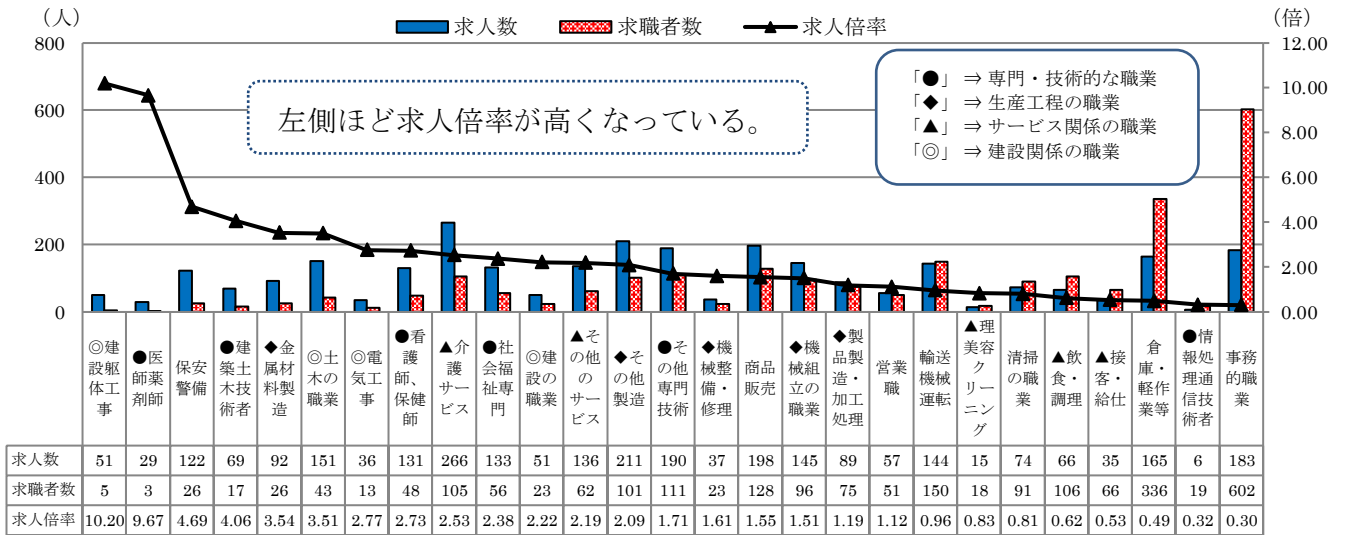
- 管内事業所の新規適用数は7件で、廃止数は8件となっている。被保険者の資格取得数は799人で、資格喪失数は561人、うち事業主都合は25人だった。雇用保険の一般受給資格決定件数は253件で、受給者実人員は665人だった。

## 求人・求職の動き



	11月	12月	1月	2月	3月	4月	5月	6月	7月	8月	9月	10月	11月	12月	1月	2月	3月	4月	5月
有効求人	3,221	3,054	3,329	3,227	3,311	2,738	2,322	2,595	2,595	2,513	2,616	2,814	2,971	2,896	3,213	3,097	3,442	3,316	3,123
有効求職	2,572	2,425	2,563	2,696	2,834	2,728	2,716	2,763	2,799	2,770	2,839	2,921	2,775	2,610	2,595	2,694	2,948	3,014	2,912
求人倍率	1.25	1.26	1.30	1.20	1.17	1.00	0.85	0.94	0.93	0.91	0.92	0.96	1.07	1.11	1.24	1.15	1.17	1.10	1.07

# 求人・求職バランス（職業別・常用・令和3年5月）



建設関係、専門・技術職、保安・警備は求職者が少なく、求人倍率が高くなっている。

事務職は求人があるが、求職者が全体の約21%を占めていることから求人倍率は低くなっている。

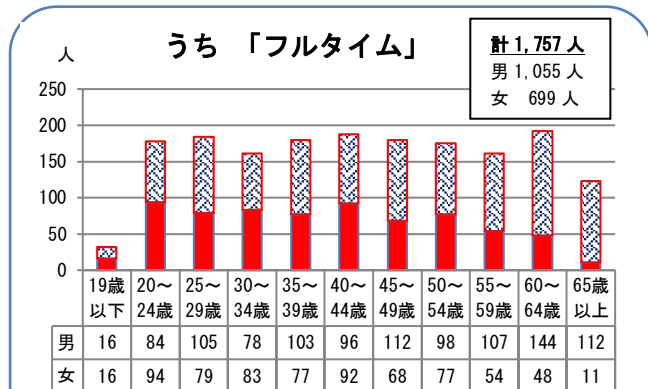
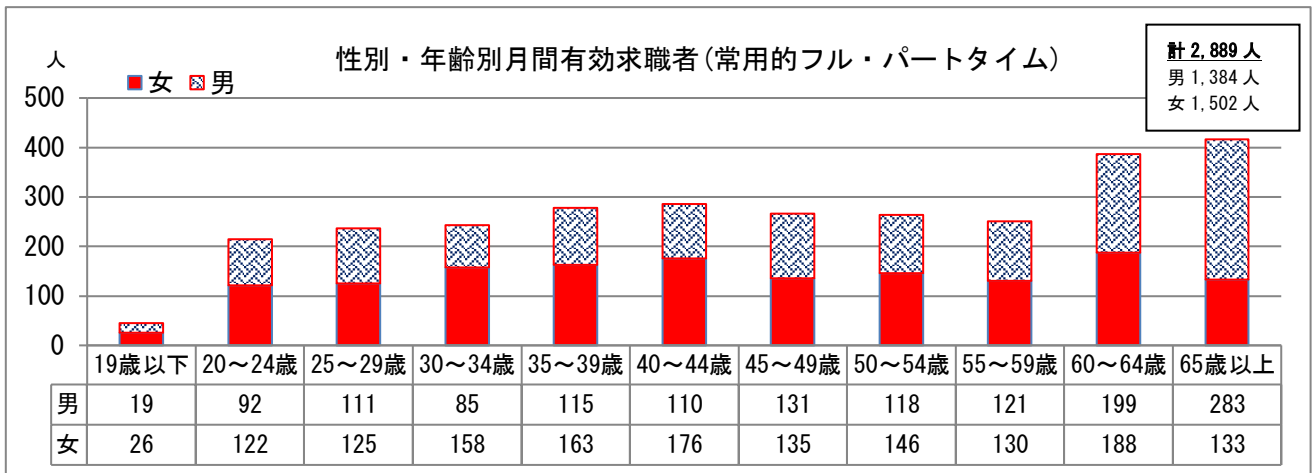
※ パートを含み、臨時を除く常用

※ 求人倍率は、求職者一人当たりの求人募集数。

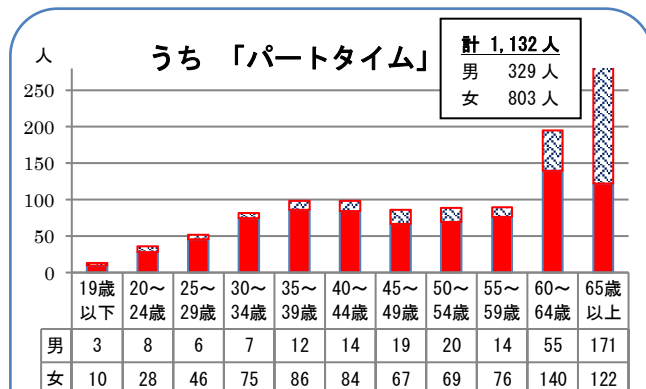
## 仕事を探している方の性別・年齢別状況（5月末現在）

管内の月間有効求職者のうち常用希望者2,889人について、下記グラフに性別・年齢別に取りまとめました。性別では、女性が全体の約52%を占め、男性を上回った。

年齢別では65歳以上が最も多くなっている。55歳以上が1,054人で全体の約36%、60歳以上が803人で約28%を占め、求職者の高齢化が顕著となっている。



フルタイム希望者は、男性が60%を占めた。年齢別では、60歳～64歳が最も多くなっている。男性は、高齢になるほど多くなっているが、女性は高齢になるにつれ少なくなり、65歳以上では11人となっている。



パートタイム希望者は、女性が71%を占めた。年齢別では、65歳以上が最も多く、次いで60～64歳となっている。29歳以下の若年層は全体の約9%にとどまり、年金受給層がパート求職者の多くを占めている。

※ 求職申込書「性別」欄の記載が任意の為、男女別の合計は必ずしも一致しません。