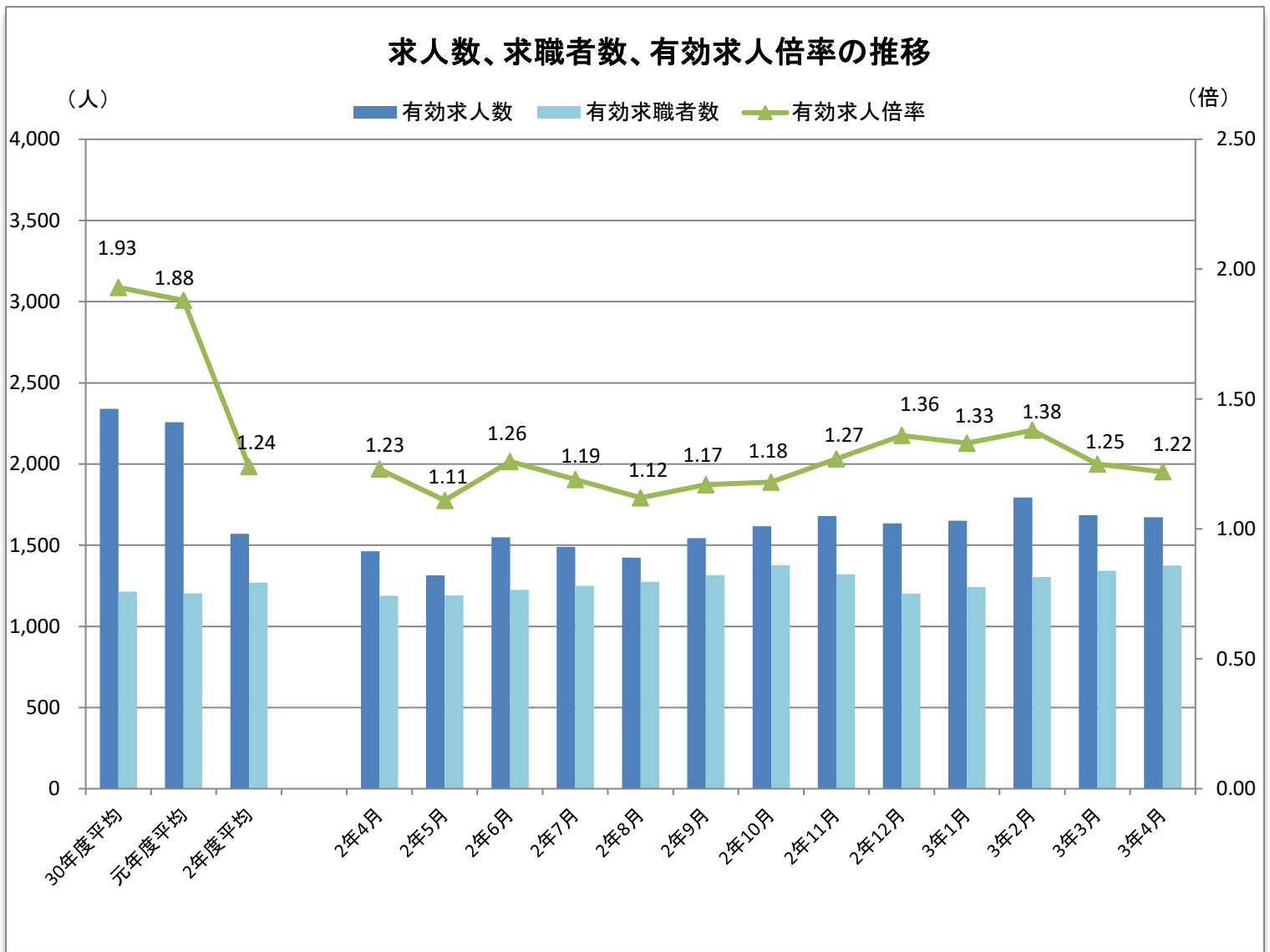


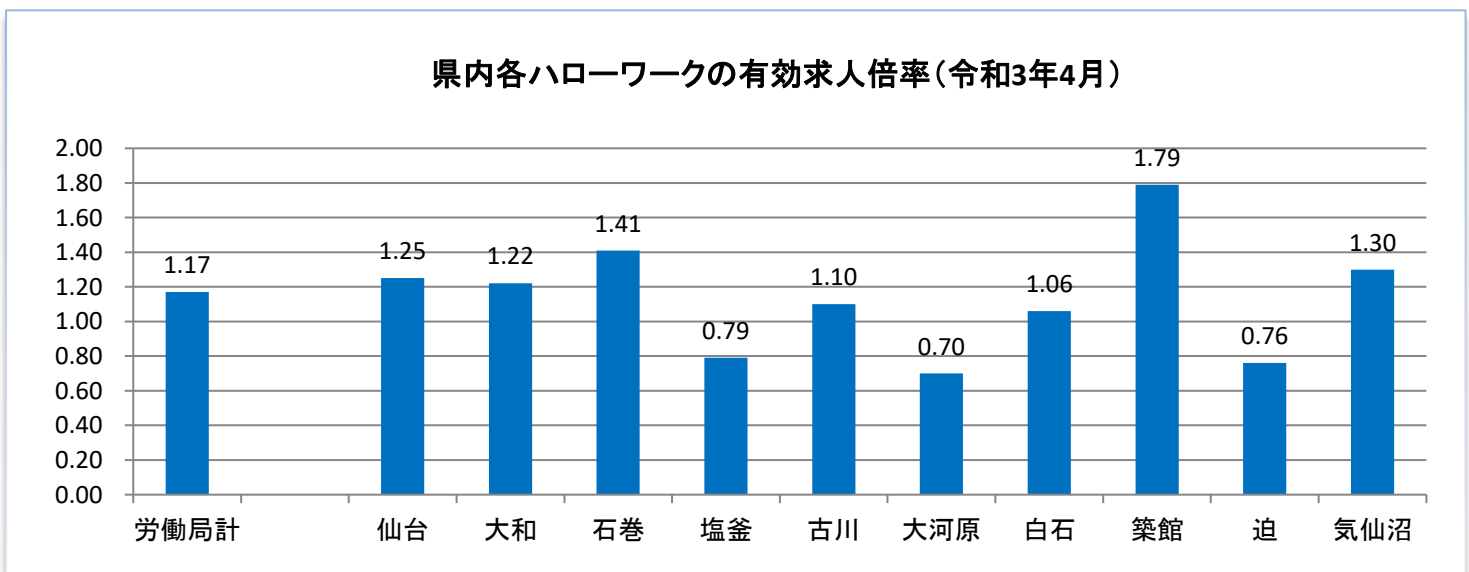
# ハローワーク大和



## 管内の雇用状況(令和3年4月内容)

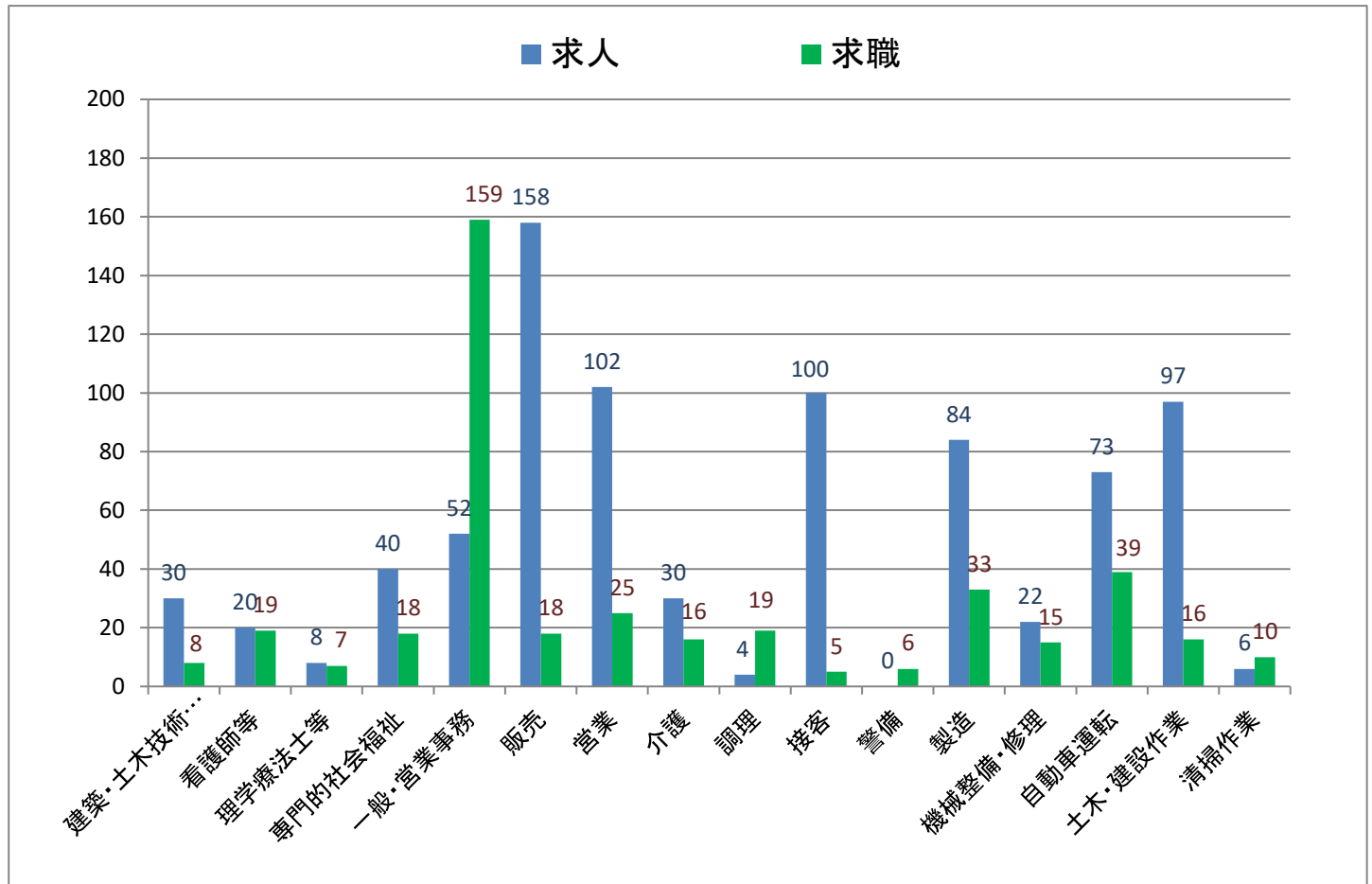


※有効求人倍率は、仕事を探す一人に対して何人分の求人があるかを示しています。1倍を超えると求人方が多く、下回ると仕事を探す人の方が多ということになります。

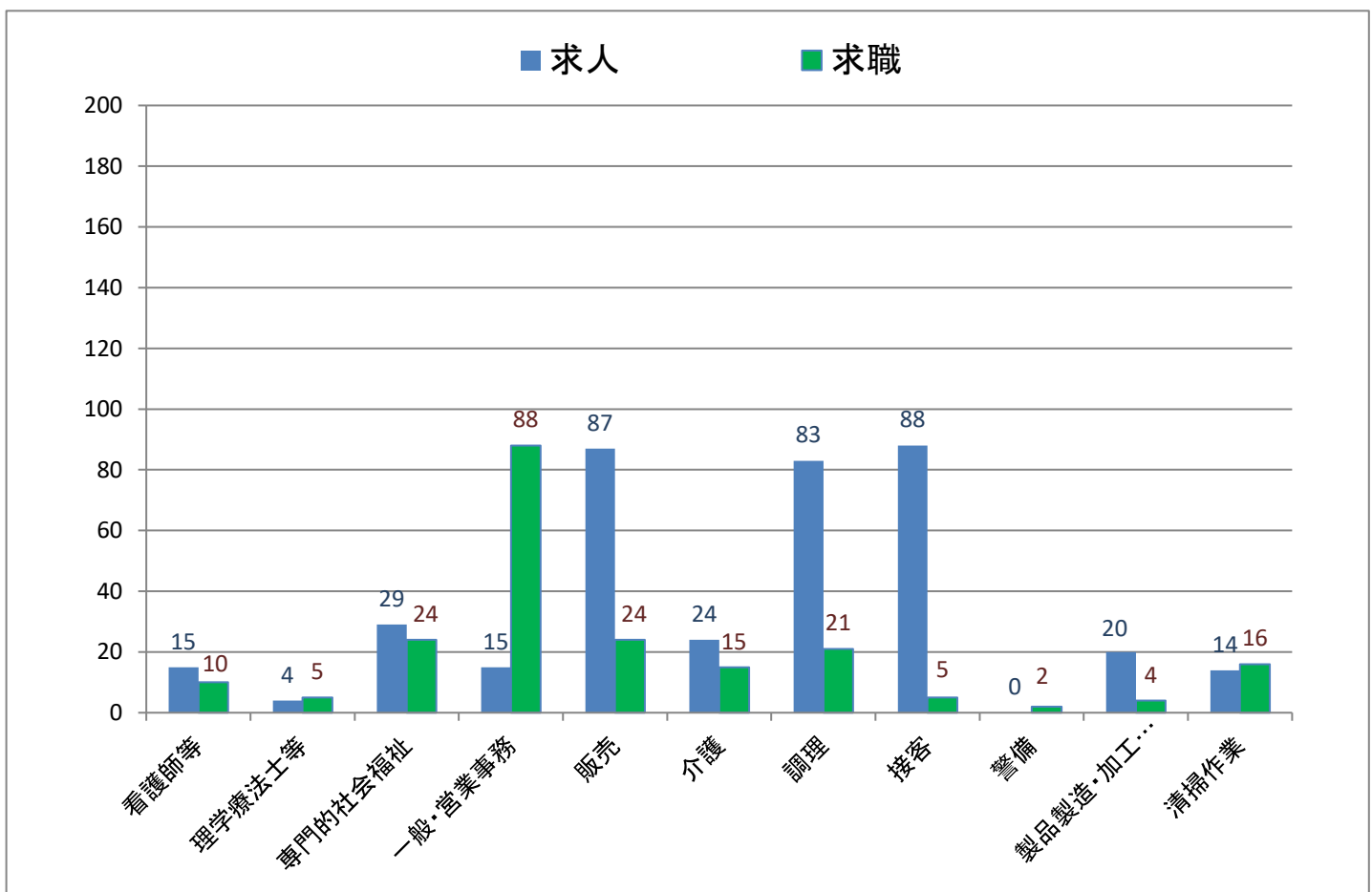


## 主な職種の求人・求職バランス表(令和3年4月内容)

### (常用フルタイム)

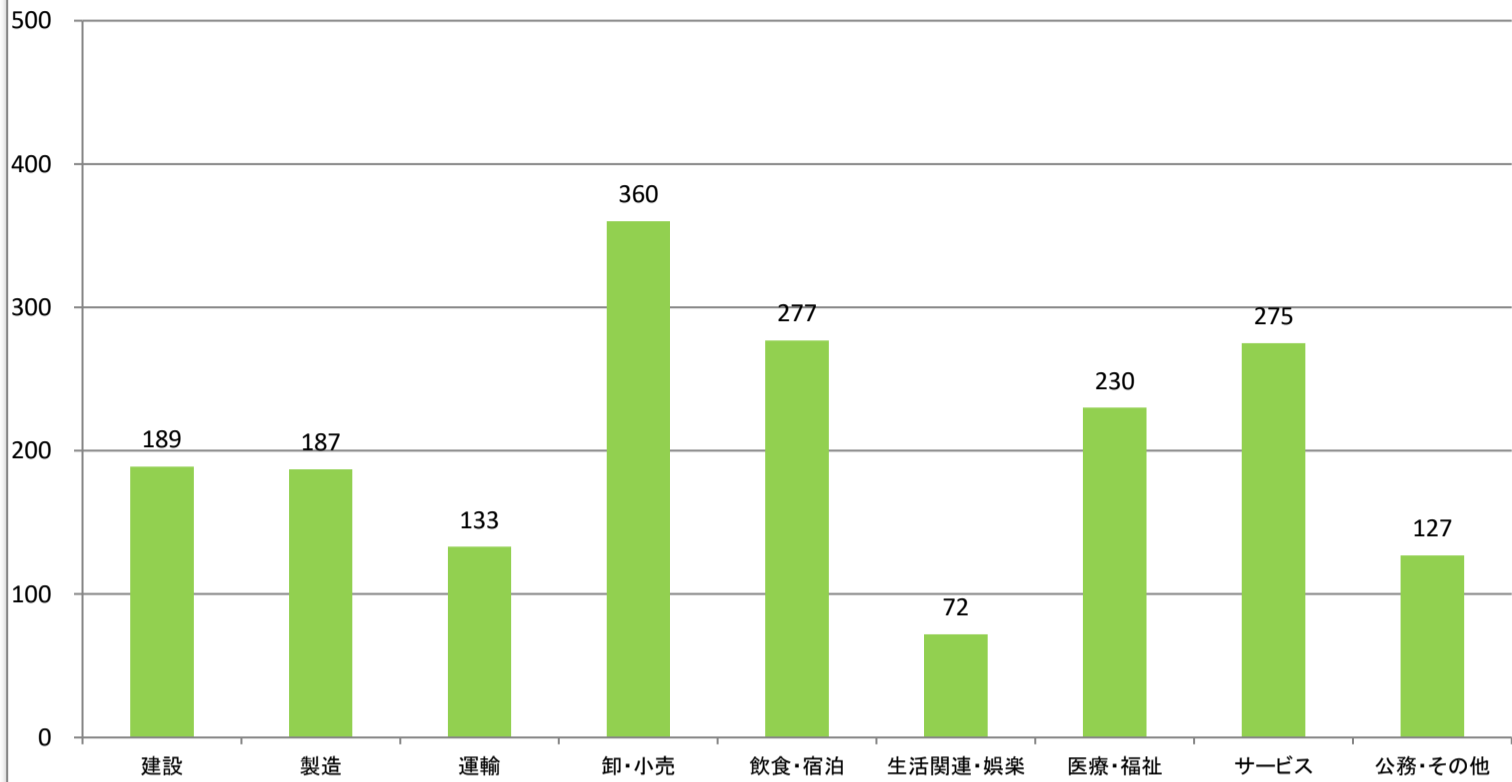


### (常用パートタイム)



### 主な産業の新規求人数

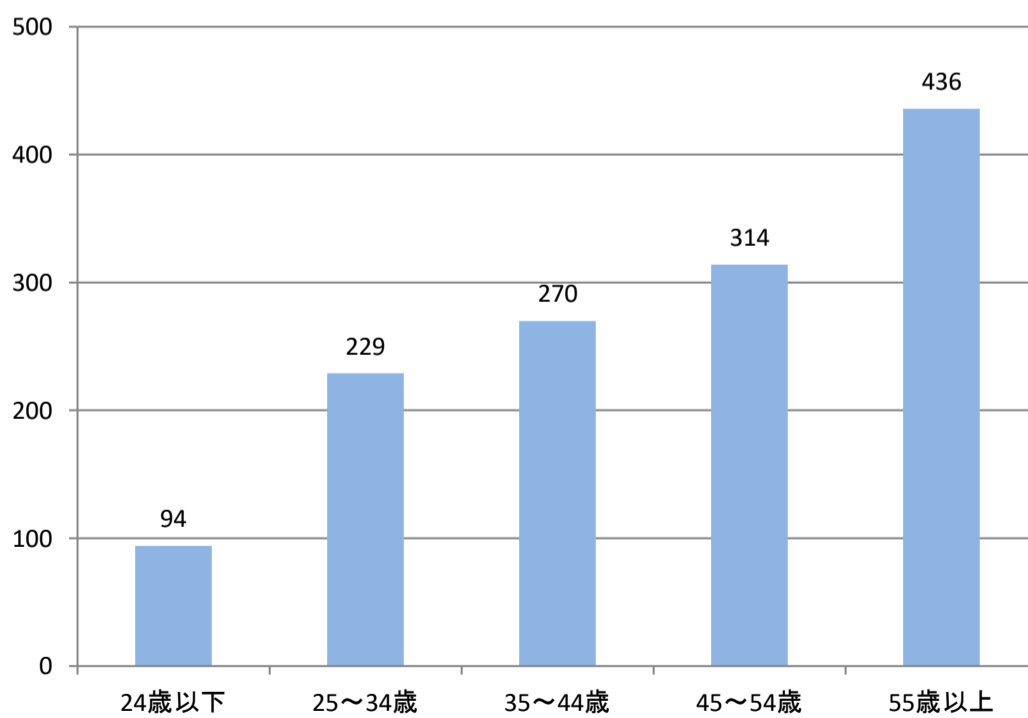
《令和3年2月～令和3年4月内容》



※3ヶ月の合計です。

### 年齢層別求職者数

《令和3年2月～令和3年4月内容》



※3ヶ月の月平均です。

## 職業別新規求人賃金情報

【令和3年1月～令和3年3月内容】

(単位:万円)

|             | 求人件数計 | 12.5～15未 | 15～17.5未 | 17.5～20未 | 20～22.5未 | 22.5～25未 | 25～27.5未 | 27.5～ |
|-------------|-------|----------|----------|----------|----------|----------|----------|-------|
| 建築・土木技術者等   | 21    | 0        | 1        | 3        | 5        | 6        | 10       | 20    |
| 薬剤師等        | 3     | 0        | 0        | 0        | 0        | 0        | 0        | 3     |
| 看護師等        | 15    | 0        | 3        | 8        | 13       | 13       | 12       | 7     |
| 専門的・社会福祉の職業 | 23    | 5        | 8        | 7        | 12       | 9        | 6        | 3     |
| 一般事務員・営業事務員 | 46    | 13       | 19       | 15       | 22       | 21       | 17       | 15    |
| 経理事務員       | 7     | 1        | 1        | 4        | 5        | 5        | 5        | 2     |
| 販売員         | 51    | 1        | 1        | 30       | 50       | 50       | 50       | 50    |
| 営業員         | 40    | 0        | 1        | 3        | 18       | 30       | 37       | 36    |
| 介護の職業       | 14    | 2        | 10       | 12       | 12       | 11       | 6        | 1     |
| 調理の職業       | 3     | 1        | 1        | 2        | 2        | 1        | 0        | 0     |
| 接客の職業       | 82    | 0        | 4        | 5        | 71       | 78       | 77       | 76    |
| 警備員         | 0     | 0        | 0        | 0        | 0        | 0        | 0        | 0     |
| 製造の職業       | 41    | 5        | 25       | 30       | 29       | 24       | 16       | 8     |
| 機械整備・修理の職業  | 10    | 1        | 2        | 6        | 8        | 5        | 4        | 3     |
| 自動車運転の職業    | 40    | 6        | 13       | 12       | 17       | 16       | 17       | 18    |
| 土木・建設の職業    | 39    | 2        | 15       | 28       | 31       | 25       | 21       | 19    |
| 電気工事の職業     | 5     | 0        | 2        | 2        | 4        | 5        | 5        | 5     |
| 清掃の職業       | 3     | 0        | 2        | 2        | 2        | 2        | 0        | 0     |

※この賃金情報は、ハローワークで受理したフルタイム求人を賃金月額(時間給、日給の場合は月額換算)別に区分したものです。賃金額に幅(上限額と下限額)があり複数の区分にまたがる場合は、すべての区分欄に「1」が入ります。そのため、各区分欄の合計(横計)は求人件数計とは一致しません。

この資料は四半期ごとに更改しています。

## 中途採用者採用時賃金情報

【令和3年1月～令和3年3月内容】

(月額、単位:千円)

|         | 全年齢 | ～24歳 | 25～34歳 | 35～44歳 | 45～54歳 | 55～64歳 |
|---------|-----|------|--------|--------|--------|--------|
| 職業計     | 227 | 186  | 216    | 244    | 246    | 245    |
| 専門・技術   | 253 | 209  | 260    | 292    | 232    | 236    |
| 事務      | 221 | *    | 209    | 230    | 226    | *      |
| 販売      | 240 | 174  | 280    | 245    | *      | *      |
| サービス    | 194 | 171  | 172    | 207    | 199    | 204    |
| 警備      | *   | *    | *      | *      | *      | *      |
| 運輸      | 238 | 178  | 234    | 244    | 257    | 251    |
| 生産工程・労務 | 213 | 191  | 203    | 220    | 258    | 224    |

※この賃金情報は、雇用保険の被保険者資格を取得した方(新卒者を除く。)の採用時の平均賃金です。

「\*」は対象者が3人未満のため掲載していません。

この資料は四半期ごとに更改しています。