



ひと、暮らし、みらいのために

宮城労働局

Miyagi Labour Bureau

https://jsite.mhlw.go.jp/miyagi-roudoukyoku/

Press Release

令和3年5月27日(木)

宮城労働局職業安定部職業安定課

職業安定課長 立花真寿

職業紹介係長 高橋達也

電話 022(299)8061

令和3年3月新規高等学校卒業予定者の求人・求職・就職(内定)状況(令和3年4月末現在)

～ 前年同月同率の内定率99.3% ～

【概況】

- ① 県内のハローワークで受け付けた4月末現在の求人数は9,783人となり、前年同月比で15.3%減少した。(P3)
- ② 求職者数は3,468人で、前年同月比で14.2%減少した。(P3)
- ③ 就職決定(内定)者数は、3,445人で、前年同月比で14.2%減少した。(P3)

また、就職内定率は99.3%と前年同月同率となった。

《県内・県外就職決定(内定)状況》(P3)

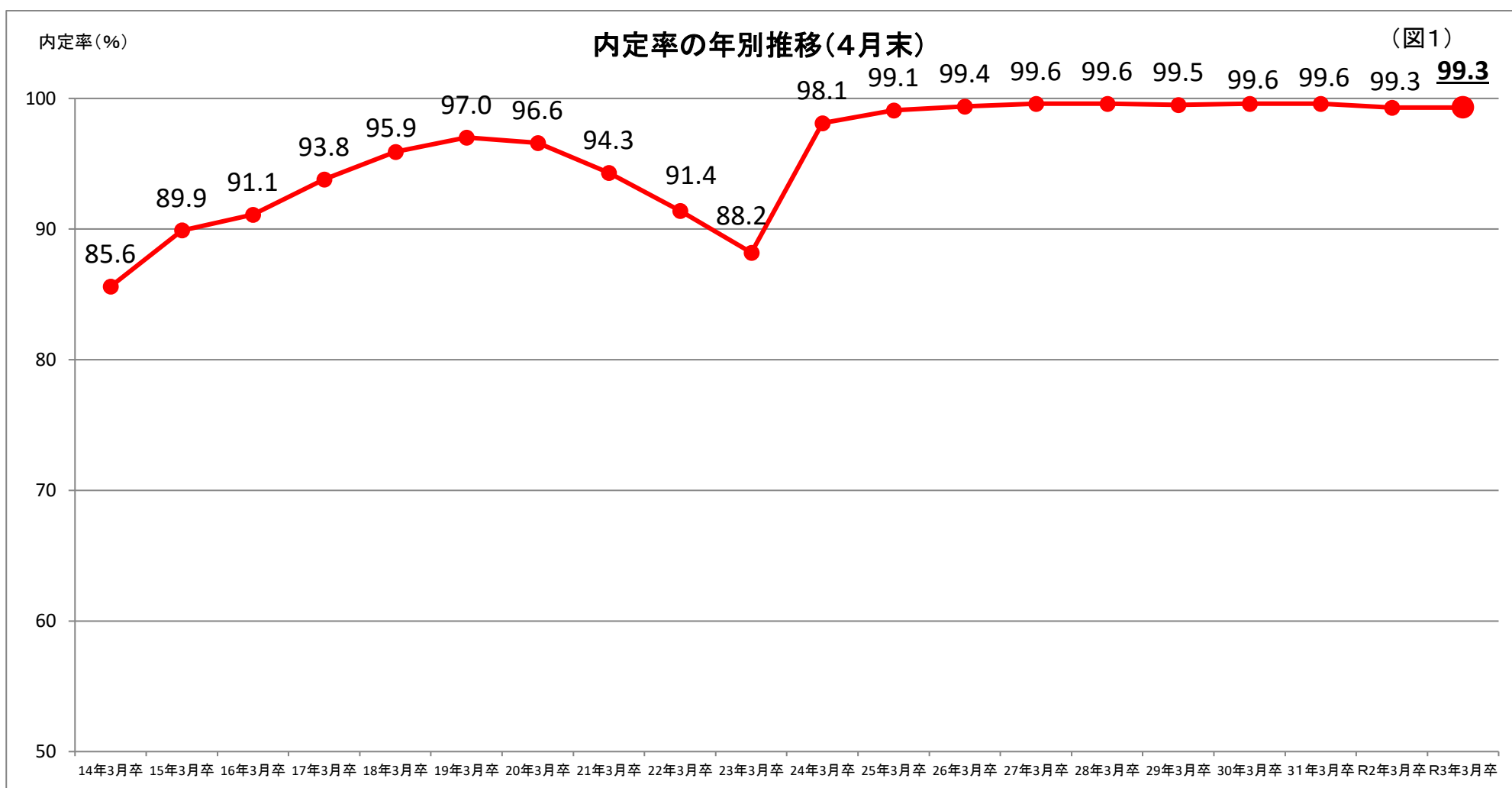
- ・ 県内への就職内定率99.2%(前年同月同率)

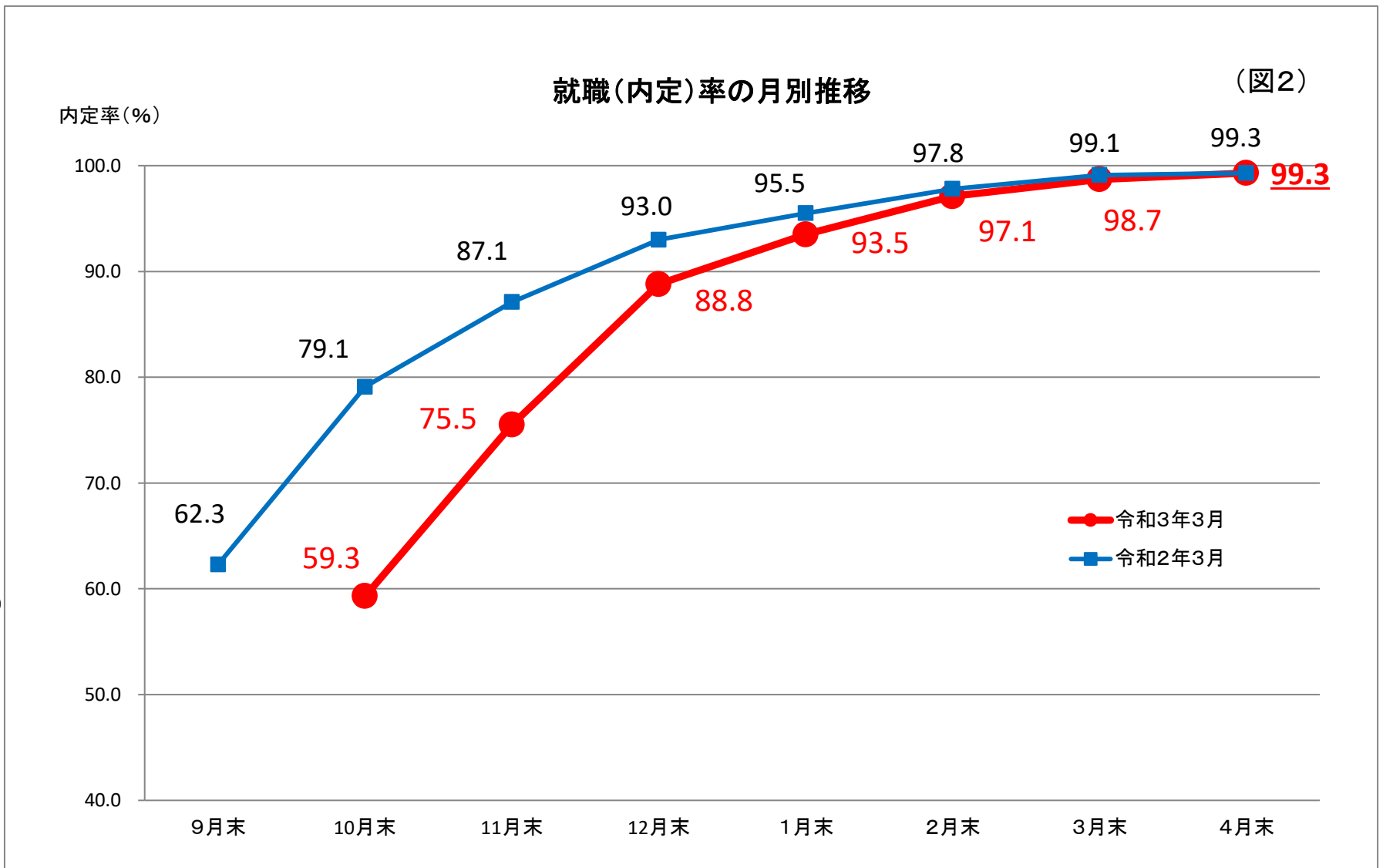
<求職者数2,802人(前年同月比11.5%減少)、就職(内定)者数2,779人(前年同月比11.5%減少)>

- ・ 県外への就職内定率100.0%(前年同月同率)

<求職者数666人(前年同月比23.8%減少)、就職(内定)者数666人(前年同月比23.8%減少)>

※令和3年3月新規高卒者の選考・採用内定開始が例年に比べ1ヶ月後ろ倒しになっていることから、内定者数および内定率については、過去との直接的な比較はできない。





| | 9月末 | 10月末 | 11月末 | 12月末 | 1月末 | 2月末 | 3月末 | 4月末 |
|--------|------|------|------|------|------|------|------|------|
| 令和3年3月 | - | 59.3 | 75.5 | 88.8 | 93.5 | 97.1 | 98.7 | 99.3 |
| 令和2年3月 | 62.3 | 79.1 | 87.1 | 93.0 | 95.5 | 97.8 | 99.1 | 99.3 |

【留意点】

- ※ 令和3年3月新規高卒者の選考・採用内定開始期日は、令和2年10月16日以降となっており、例年よりも1ヶ月後ろ倒しになっている。
- ※ 「求職者数」とは、学校又はハローワークによる紹介を希望する者の数。
- ※ 「就職(内定)者数」とは、学校又はハローワークの紹介によって内定した者の数。
- ※ 「就職(内定)率」は、「就職(内定)者数」を「求職者数」で除したもの。
- ※ 本調査には、「公務員」・「縁故就職」を希望する者及び内定した者の数を含まないため、宮城県教育委員会公表の「求職者数」・「就職(内定)者数」・「就職(内定)率」の各数値とは異なる。

令和3年3月新規高等学校卒業予定者の求人・求職・就職(内定)状況

(令和3年4月末現在)

(総括)

宮城労働局職業安定部職業安定課

| 卒業年次 | 性別 | 卒業 予定 者数 (人) | 求人数 (県内) (人) | 求職者数(人) | | | 就職決定(内定)者数(人) | | | 県内 求人 倍率 (倍) | 就職決定(内定)率(%) | | |
|-----------------|----|-----------------------|--------------------|---------|--------|--------|---------------|--------|--------|-----------------------|--------------|------|-------|
| | | | | 合計 | 県内 | 県外 | 合計 | 県内 | 県外 | | 合計 | 県内 | 県外 |
| 令和3年3月卒 | 計 | 19,588 | 9,783 | 3,468 | 2,802 | 666 | 3,445 | 2,779 | 666 | 3.49 | 99.3 | 99.2 | 100.0 |
| | 男 | 10,007 | | 2,016 | 1,585 | 431 | 2,004 | 1,573 | 431 | | 99.4 | 99.2 | 100.0 |
| | 女 | 9,581 | | 1,452 | 1,217 | 235 | 1,441 | 1,206 | 235 | | 99.2 | 99.1 | 100.0 |
| 令和2年3月卒 | 計 | 20,006 | 11,546 | 4,040 | 3,166 | 874 | 4,013 | 3,139 | 874 | 3.65 | 99.3 | 99.1 | 100.0 |
| | 男 | 10,175 | | 2,368 | 1,815 | 553 | 2,356 | 1,803 | 553 | | 99.5 | 99.3 | 100.0 |
| | 女 | 9,831 | | 1,672 | 1,351 | 321 | 1,657 | 1,336 | 321 | | 99.1 | 98.9 | 100.0 |
| 対前年同月 増減率(差) | | ▲ 2.1 | ▲ 15.3 | ▲ 14.2 | ▲ 11.5 | ▲ 23.8 | ▲ 14.2 | ▲ 11.5 | ▲ 23.8 | ▲ 0.16 | 0.0 | 0.1 | 0.0 |

- 注) 1 県内のハローワーク又は高等学校が取り扱った数である。
 2 ▲印は減少の表示。
 3 「卒業予定者数」は「進路見込・求職動向調査(令和2年6月30日現在)」による。
 4 「県内求人倍率」は県内のハローワークで受け付けた求人数を県内求職者数で除したものの。

令和3年3月新規高等学校卒業予定者の安定所別職業紹介状況

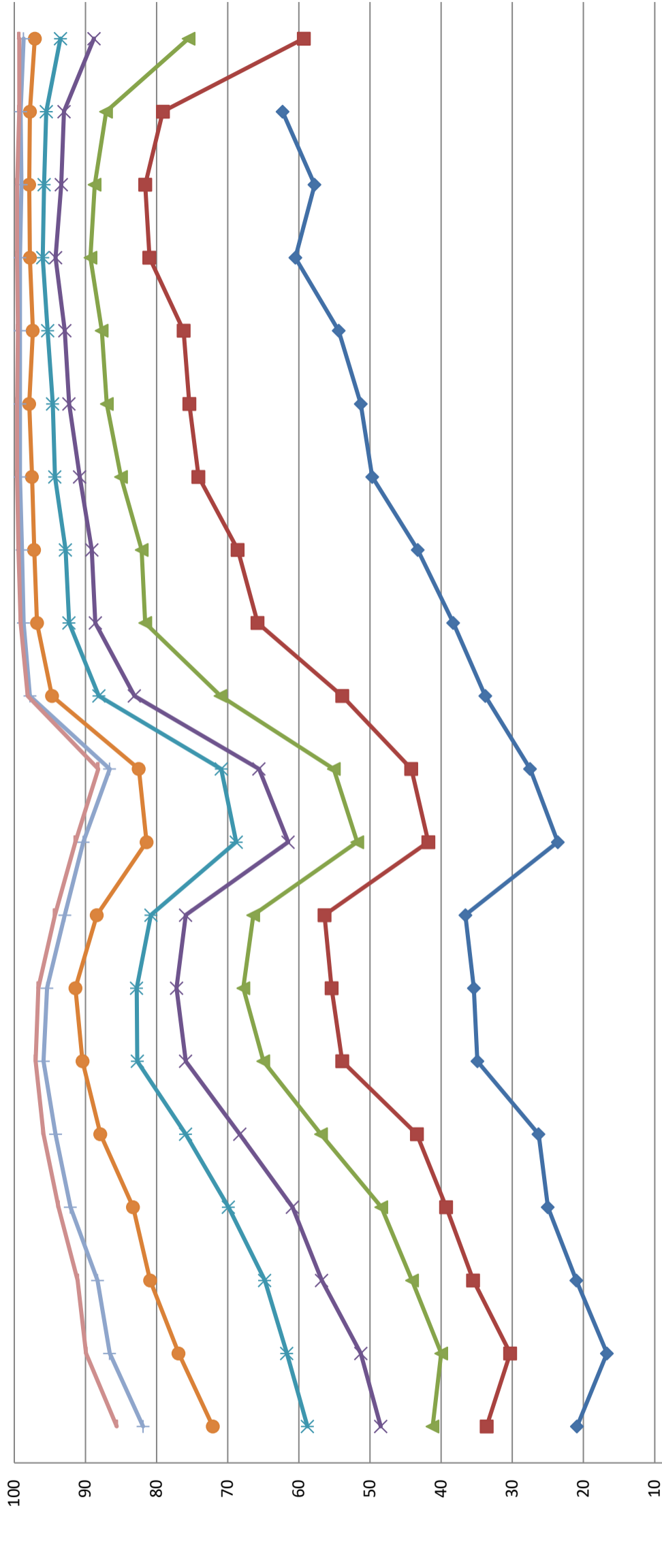
(令和3年4月末現在)

宮城労働局職業安定部職業安定課

| | 求職者数 | | | 就職決定(内定)者数 | | | 就職決定(内定)率 % | | |
|------|-------|-------|-----|------------|-------|-----|-------------|-------|-------|
| | 合計 | 県内 | 県外 | 合計 | 県内 | 県外 | 合計 | 県内 | 県外 |
| 県計 | 3,468 | 2,802 | 666 | 3,445 | 2,779 | 666 | 99.3 | 99.2 | 100.0 |
| 男 | 2,016 | 1,585 | 431 | 2,004 | 1,573 | 431 | 99.4 | 99.2 | 100.0 |
| 女 | 1,452 | 1,217 | 235 | 1,441 | 1,206 | 235 | 99.2 | 99.1 | 100.0 |
| 計 | 1,114 | 840 | 274 | 1,112 | 838 | 274 | 99.8 | 99.8 | 100.0 |
| 仙台 | 620 | 430 | 190 | 620 | 430 | 190 | 100.0 | 100.0 | 100.0 |
| 男 | 494 | 410 | 84 | 492 | 408 | 84 | 99.6 | 99.5 | 100.0 |
| 女 | 139 | 136 | 3 | 139 | 136 | 3 | 100.0 | 100.0 | 100.0 |
| (大和) | 103 | 101 | 2 | 103 | 101 | 2 | 100.0 | 100.0 | 100.0 |
| 男 | 36 | 35 | 1 | 36 | 35 | 1 | 100.0 | 100.0 | 100.0 |
| 女 | 460 | 396 | 64 | 450 | 386 | 64 | 97.8 | 97.5 | 100.0 |
| 石巻 | 284 | 238 | 46 | 278 | 232 | 46 | 97.9 | 97.5 | 100.0 |
| 男 | 176 | 158 | 18 | 172 | 154 | 18 | 97.7 | 97.5 | 100.0 |
| 女 | 187 | 155 | 32 | 185 | 153 | 32 | 98.9 | 98.7 | 100.0 |
| 塩釜 | 72 | 63 | 9 | 71 | 62 | 9 | 98.6 | 98.4 | 100.0 |
| 男 | 115 | 92 | 23 | 114 | 91 | 23 | 99.1 | 98.9 | 100.0 |
| 女 | 624 | 514 | 110 | 622 | 512 | 110 | 99.7 | 99.6 | 100.0 |
| 古川 | 378 | 311 | 67 | 376 | 309 | 67 | 99.5 | 99.4 | 100.0 |
| 男 | 246 | 203 | 43 | 246 | 203 | 43 | 100.0 | 100.0 | 100.0 |
| 女 | 344 | 298 | 46 | 344 | 298 | 46 | 100.0 | 100.0 | 100.0 |
| 大河原 | 175 | 158 | 17 | 175 | 158 | 17 | 100.0 | 100.0 | 100.0 |
| 男 | 169 | 140 | 29 | 169 | 140 | 29 | 100.0 | 100.0 | 100.0 |
| 女 | 171 | 114 | 57 | 167 | 110 | 57 | 97.7 | 96.5 | 100.0 |
| (白石) | 137 | 90 | 47 | 136 | 89 | 47 | 99.3 | 98.9 | 100.0 |
| 男 | 34 | 24 | 10 | 31 | 21 | 10 | 91.2 | 87.5 | 100.0 |
| 女 | 125 | 106 | 19 | 125 | 106 | 19 | 100.0 | 100.0 | 100.0 |
| 築館 | 64 | 53 | 11 | 64 | 53 | 11 | 100.0 | 100.0 | 100.0 |
| 男 | 61 | 53 | 8 | 61 | 53 | 8 | 100.0 | 100.0 | 100.0 |
| 女 | 168 | 143 | 25 | 166 | 141 | 25 | 98.8 | 98.6 | 100.0 |
| 迫 | 107 | 86 | 21 | 106 | 85 | 21 | 99.1 | 98.8 | 100.0 |
| 男 | 61 | 57 | 4 | 60 | 56 | 4 | 98.4 | 98.2 | 100.0 |
| 女 | 136 | 100 | 36 | 135 | 99 | 36 | 99.3 | 99.0 | 100.0 |
| 気仙沼 | 76 | 55 | 21 | 75 | 54 | 21 | 98.7 | 98.2 | 100.0 |
| 男 | 60 | 45 | 15 | 60 | 45 | 15 | 100.0 | 100.0 | 100.0 |
| 女 | | | | | | | | | |

宮城県内高等学校卒業予定者の就職(内定)率の推移

(各月末現在)



| | 14年3月卒 | 15年3月卒 | 16年3月卒 | 17年3月卒 | 18年3月卒 | 19年3月卒 | 20年3月卒 | 21年3月卒 | 22年3月卒 | 23年3月卒 | 24年3月卒 | 25年3月卒 | 26年3月卒 | 27年3月卒 | 28年3月卒 | 29年3月卒 | 30年3月卒 | 31年3月卒 | R2年3月卒 | R3年3月卒 |
|------|--------|--------|--------|--------|--------|--------|--------|--------|--------|--------|--------|--------|--------|--------|--------|--------|--------|--------|--------|--------|
| 9月末 | 20.9 | 16.7 | 21.0 | 25.0 | 26.3 | 34.9 | 35.4 | 36.6 | 23.6 | 27.5 | 33.8 | 38.3 | 43.3 | 49.7 | 51.3 | 54.4 | 60.5 | 57.8 | 62.3 | |
| 10月末 | 33.6 | 30.3 | 35.5 | 39.3 | 43.4 | 53.9 | 55.4 | 56.4 | 41.8 | 44.2 | 53.9 | 65.8 | 68.6 | 74.1 | 75.4 | 76.2 | 81.0 | 81.6 | 79.1 | 59.3 |
| 11月末 | 41.2 | 40.0 | 44.1 | 48.4 | 56.9 | 65.0 | 67.8 | 66.4 | 51.8 | 55.1 | 71.0 | 81.6 | 82.1 | 85.0 | 87.0 | 87.7 | 89.3 | 88.7 | 87.1 | 75.5 |
| 12月末 | 48.5 | 51.3 | 56.8 | 60.9 | 68.3 | 75.9 | 77.2 | 75.9 | 61.5 | 65.6 | 83.1 | 88.6 | 89.1 | 90.8 | 92.3 | 92.9 | 94.2 | 93.4 | 93.0 | 88.8 |
| 1月末 | 58.8 | 61.7 | 64.8 | 69.9 | 75.9 | 82.7 | 82.8 | 80.8 | 68.8 | 70.9 | 88.1 | 92.3 | 92.8 | 94.3 | 94.6 | 95.3 | 96.0 | 95.8 | 95.5 | 93.5 |
| 2月末 | 72.1 | 76.9 | 80.9 | 83.3 | 87.9 | 90.4 | 91.4 | 88.4 | 81.4 | 82.5 | 94.7 | 96.8 | 97.2 | 97.5 | 97.9 | 97.4 | 97.8 | 97.9 | 97.8 | 97.1 |
| 3月末 | 81.9 | 86.6 | 88.3 | 92.1 | 94.2 | 95.9 | 95.4 | 92.9 | 90.3 | 86.6 | 97.8 | 98.7 | 98.9 | 99.2 | 99.2 | 99.2 | 99.2 | 99.0 | 99.1 | 98.7 |
| 4月末 | 85.6 | 89.9 | 91.1 | 93.8 | 95.9 | 97.0 | 96.6 | 94.3 | 91.4 | 88.2 | 98.1 | 99.1 | 99.4 | 99.6 | 99.6 | 99.5 | 99.6 | 99.6 | 99.3 | 99.3 |

* 但し、23年3月卒の3月末及び4月末の就職内定率は「参考値」

令和3年3月新規高等学校卒業予定者の職業別・規模別求人受理状況

(令和3年4月末現在)

宮城労働局職業安定部職業安定課

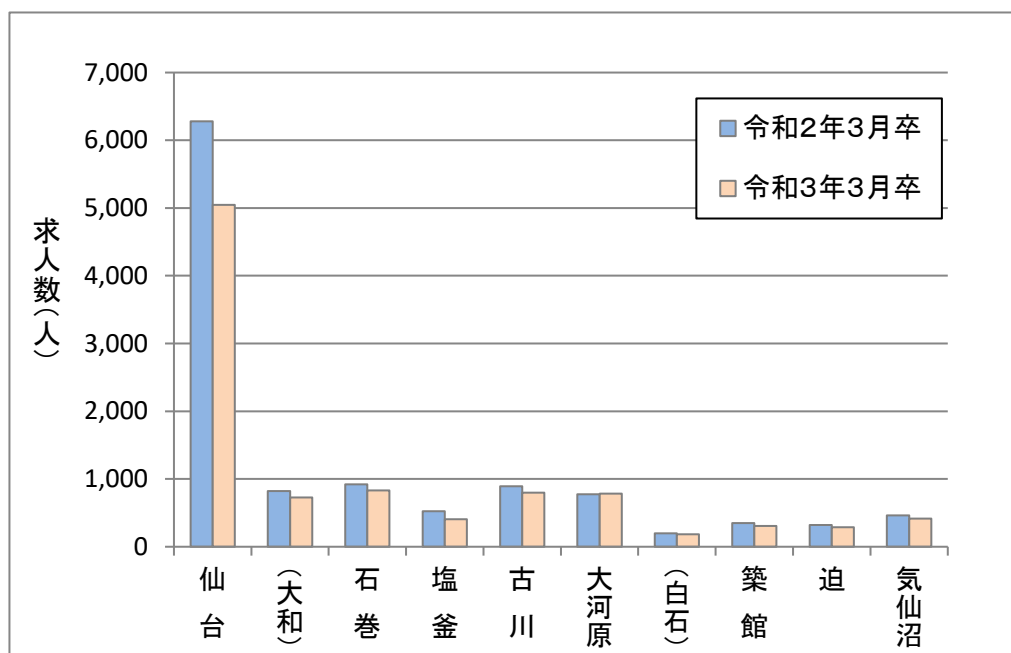
| 職業・規模別 | | 求人数 | 前年同月 | 前年同月差 | 増減比(%) |
|--------------------|----------------------------|-------|--------|---------|--------|
| 職業別 | A, B 専門的、技術的、管理的職業(01～24) | 982 | 1,100 | ▲ 118 | ▲ 10.7 |
| | C 事務的職業(25～31) | 934 | 1,145 | ▲ 211 | ▲ 18.4 |
| | D 販売の職業(32～34) | 1,192 | 1,589 | ▲ 397 | ▲ 25.0 |
| | E サービスの職業 | 2,056 | 2,578 | ▲ 522 | ▲ 20.2 |
| | 38 理容・美容師見習等 | 96 | 152 | ▲ 56 | ▲ 36.8 |
| | 39 調理師見習等 | 435 | 510 | ▲ 75 | ▲ 14.7 |
| | 40 飲食店店員等 | 456 | 647 | ▲ 191 | ▲ 29.5 |
| | 35～37・41・42 その他 | 1,069 | 1,269 | ▲ 200 | ▲ 15.8 |
| | H, I, J, K 技能工、採掘、製造、建築の職業 | 4,063 | 4,625 | ▲ 562 | ▲ 12.2 |
| | 49～64 製造・製作の職業 | 2,243 | 2,627 | ▲ 384 | ▲ 14.6 |
| | 69・72 定置機関・建設機械運転 | 414 | 436 | ▲ 22 | ▲ 5.0 |
| | 70・71・73～78 採掘・建設・労務の職業 | 1,289 | 1,454 | ▲ 165 | ▲ 11.3 |
| | 65～68 その他 | 117 | 108 | 9 | 8.3 |
| F, G その他の職業(43～48) | 556 | 509 | 47 | 9.2 | |
| 合計 | | 9,783 | 11,546 | ▲ 1,763 | ▲ 15.3 |
| 規模別 | 29 人以下 | 4,157 | 4,548 | ▲ 391 | ▲ 8.6 |
| | 30～99 人 | 2,946 | 3,615 | ▲ 669 | ▲ 18.5 |
| | 100～299 人 | 1,348 | 1,878 | ▲ 530 | ▲ 28.2 |
| | 300～499 人 | 322 | 391 | ▲ 69 | ▲ 17.6 |
| | 500～999 人 | 609 | 359 | 250 | 69.6 |
| | 1,000 人以上 | 401 | 755 | ▲ 354 | ▲ 46.9 |

(注) 県内のハローワークで受け付けた求人で、▲印は減少の表示である。

令和3年3月新規高等学校卒業予定者の安定所別求人状況
(令和3年4月末現在)

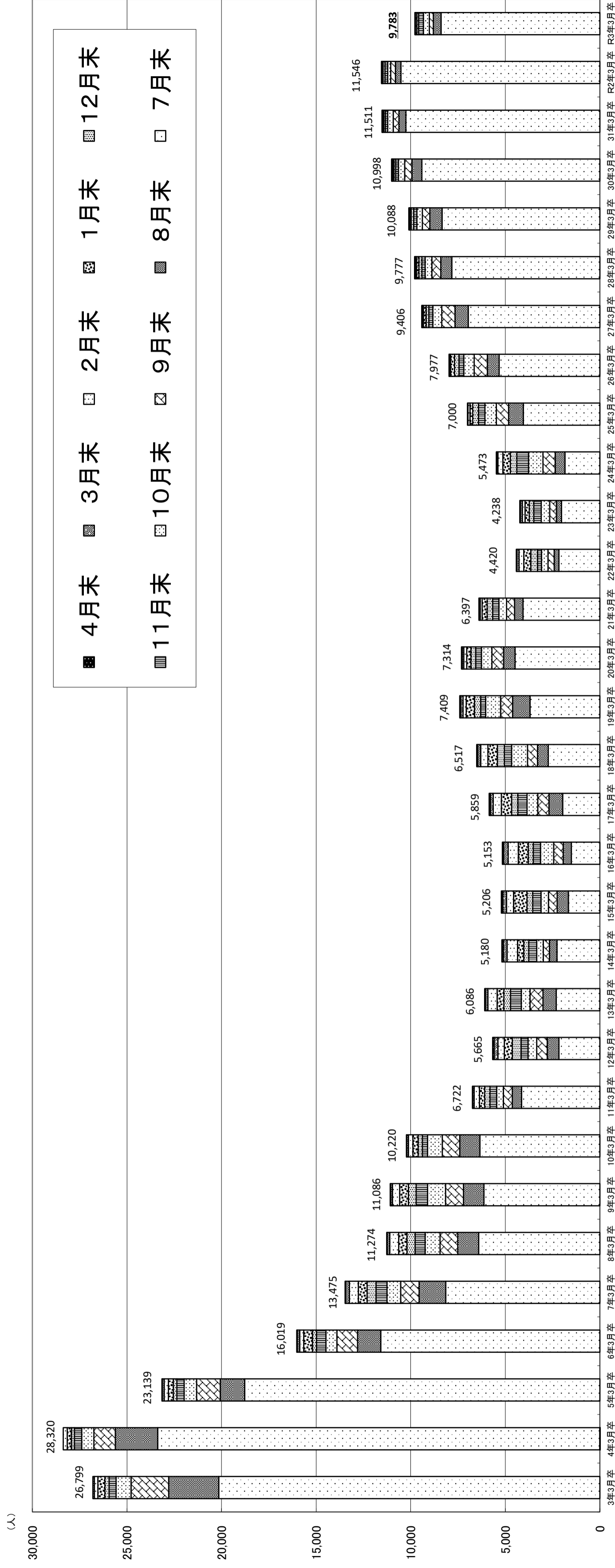
宮城労働局職業安定部職業安定課

| 安定所 | 区分 | 求人数 | | |
|------|----|-------|---------|--------|
| | | 計(人) | 前年同月(人) | 増減比(%) |
| 県計 | | 9,783 | 11,546 | ▲ 15.3 |
| 仙台 | | 5,049 | 6,278 | ▲ 19.6 |
| (大和) | | 726 | 823 | ▲ 11.8 |
| 石巻 | | 830 | 922 | ▲ 10.0 |
| 塩釜 | | 404 | 526 | ▲ 23.2 |
| 古川 | | 797 | 891 | ▲ 10.5 |
| 大河原 | | 786 | 775 | 1.4 |
| (白石) | | 182 | 199 | ▲ 8.5 |
| 築館 | | 305 | 347 | ▲ 12.1 |
| 迫 | | 290 | 323 | ▲ 10.2 |
| 気仙沼 | | 414 | 462 | ▲ 10.4 |



県内高等学校対象求人月別受理状況

宮城労働局職業安定部職業安定課



| | 3年3月卒 | 4年3月卒 | 5年3月卒 | 6年3月卒 | 7年3月卒 | 8年3月卒 | 9年3月卒 | 10年3月卒 | 11年3月卒 | 12年3月卒 | 13年3月卒 | 14年3月卒 | 15年3月卒 | 16年3月卒 | 17年3月卒 | 18年3月卒 | 19年3月卒 | 20年3月卒 | 21年3月卒 | 22年3月卒 | 23年3月卒 | 24年3月卒 | 25年3月卒 | 26年3月卒 | 27年3月卒 | 28年3月卒 | 29年3月卒 | 30年3月卒 | 31年3月卒 | R2年3月卒 | R3年3月卒 |
|------|--------|--------|--------|--------|--------|--------|--------|--------|--------|--------|--------|--------|--------|--------|--------|--------|--------|--------|--------|--------|--------|--------|--------|--------|--------|--------|--------|--------|--------|--------|--------|
| 7月末 | 20,142 | 23,379 | 18,781 | 11,584 | 8,142 | 6,401 | 6,131 | 6,338 | 4,146 | 2,167 | 2,314 | 2,273 | 1,664 | 1,510 | 1,967 | 2,737 | 3,687 | 4,482 | 4,062 | 2,159 | 2,033 | 1,851 | 4,053 | 5,330 | 6,954 | 7,834 | 8,341 | 9,407 | 10,258 | 10,522 | 8,392 |
| 8月末 | 22,791 | 25,609 | 20,071 | 12,811 | 9,560 | 7,512 | 7,206 | 7,402 | 4,622 | 2,780 | 3,007 | 2,664 | 2,255 | 1,937 | 2,694 | 3,301 | 4,621 | 5,091 | 4,512 | 2,413 | 2,302 | 2,361 | 4,825 | 5,943 | 7,662 | 8,408 | 8,985 | 9,944 | 10,624 | 10,803 | 8,802 |
| 9月末 | 24,787 | 26,751 | 21,316 | 13,899 | 10,530 | 8,447 | 8,162 | 8,324 | 5,099 | 3,337 | 3,659 | 2,991 | 2,715 | 2,441 | 3,285 | 4,669 | 5,246 | 5,710 | 4,938 | 2,748 | 2,647 | 3,009 | 5,473 | 6,643 | 8,357 | 8,880 | 9,383 | 10,321 | 10,929 | 11,064 | 9,017 |
| 10月末 | 25,579 | 27,399 | 21,979 | 14,489 | 11,259 | 9,244 | 9,108 | 9,110 | 5,460 | 3,794 | 4,152 | 3,333 | 3,108 | 3,141 | 3,852 | 5,044 | 6,033 | 6,267 | 5,343 | 3,091 | 3,096 | 3,766 | 6,074 | 7,204 | 8,825 | 9,239 | 9,671 | 10,646 | 11,215 | 11,214 | 9,338 |
| 11月末 | 25,946 | 27,770 | 22,355 | 14,984 | 11,833 | 9,772 | 9,715 | 9,391 | 5,814 | 4,170 | 4,725 | 3,763 | 3,545 | 3,524 | 4,344 | 5,044 | 6,306 | 6,568 | 5,666 | 3,297 | 3,489 | 4,389 | 6,418 | 7,443 | 9,040 | 9,852 | 10,794 | 11,345 | 11,358 | 9,576 | |
| 12月末 | 26,173 | 27,940 | 22,551 | 15,195 | 12,310 | 10,195 | 10,116 | 9,610 | 6,094 | 4,626 | 5,070 | 4,018 | 3,852 | 3,788 | 4,674 | 5,414 | 6,625 | 6,819 | 5,955 | 3,656 | 3,736 | 4,738 | 6,722 | 7,685 | 9,185 | 9,575 | 10,385 | 11,426 | 11,468 | 9,679 | |
| 1月末 | 26,542 | 28,154 | 22,806 | 15,654 | 12,767 | 10,634 | 10,577 | 9,879 | 6,363 | 5,044 | 5,427 | 4,356 | 4,569 | 4,307 | 5,204 | 5,917 | 7,071 | 7,044 | 6,228 | 4,022 | 3,957 | 5,133 | 6,874 | 7,897 | 9,326 | 9,704 | 10,047 | 10,957 | 11,482 | 11,508 | 9,754 |
| 2月末 | 26,720 | 28,367 | 23,038 | 15,871 | 13,248 | 11,112 | 10,967 | 10,127 | 6,649 | 5,391 | 5,917 | 4,899 | 4,934 | 4,851 | 5,648 | 6,303 | 7,243 | 7,198 | 6,331 | 4,279 | 4,107 | 5,393 | 6,978 | 7,965 | 9,394 | 9,769 | 10,082 | 10,990 | 11,510 | 11,536 | 9,774 |
| 3月末 | 26,799 | 28,320 | 23,136 | 15,994 | 13,440 | 11,247 | 11,057 | 10,215 | 6,718 | 5,586 | 6,048 | 5,100 | 5,131 | 5,085 | 5,789 | 6,458 | 7,353 | 7,271 | 6,379 | 4,388 | 4,203 | 5,457 | 7,000 | 7,977 | 9,403 | 9,774 | 10,088 | 10,997 | 11,511 | 11,546 | 9,783 |
| 4月末 | 26,799 | 28,320 | 23,139 | 16,019 | 13,475 | 11,274 | 11,086 | 10,220 | 6,722 | 5,665 | 6,086 | 5,180 | 5,206 | 5,153 | 5,859 | 6,517 | 7,409 | 7,314 | 6,397 | 4,420 | 4,238 | 5,473 | 7,000 | 7,977 | 9,406 | 9,777 | 10,088 | 10,998 | 11,511 | 11,546 | 9,783 |