

## 労働市場の動向(令和3年4月内容)

### 【求人動き】

- 新規求人数は全数が1264人で、前月比▲10.6%とかなりの程度減少した。また、対前年同月比では61.0%と大幅に増加した。このうち一般求人数は872人で前年同月比57.7%と大幅に増加、パート求人数は392人で前年同月比69.0%と大幅に増加した。
- 有効求人数は全数が3316人で、前月比▲3.7%とやや減少した。また、対前年同月比では21.1%と大幅に増加した。このうち一般求人数は2367人で前年同月比16.9%と大幅に増加、パート求人数は949人で前年同月比33.1%と大幅に増加した。

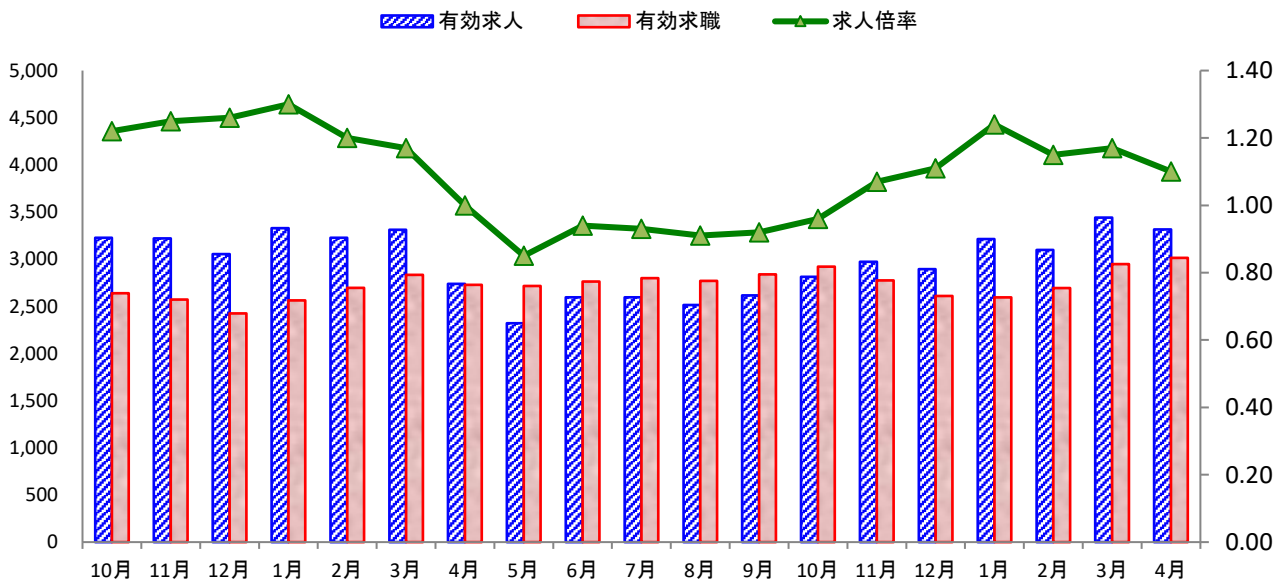
### 【求職の動き】

- 新規求職者数は全数が915人で、前月比16.3%と大幅に増加した。また、対前年同月比でも16.0%と大幅に増加した。このうち一般求職者数は529人で前年同月比4.3%とやや増加、パート求職者数は386人で前年同月比36.9%と大幅に増加した。
- 有効求職者数は全数が3014人で、前月比2.2%とわずかに増加した。また、対前年同月比でも10.5%とかなりの程度増加した。このうち一般求職者数は1850人で前年同月比6.3%とかなりの程度増加、パート求職者数は1164人で前年同月比17.8%と大幅に増加した。

### 【雇用保険の動き】

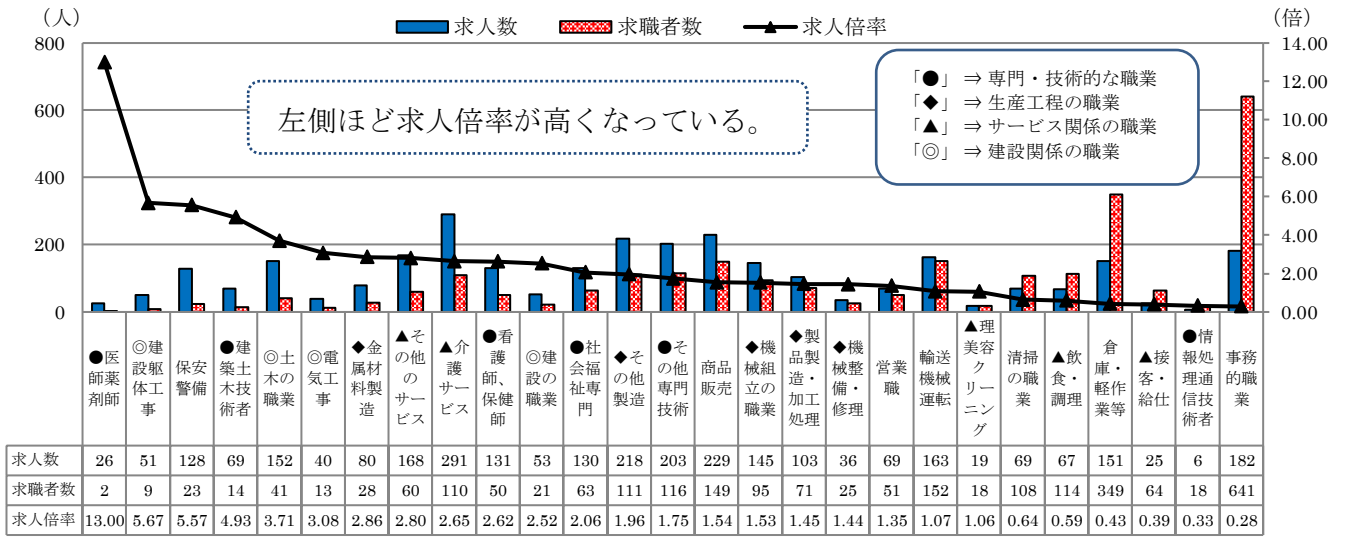
- 管内事業所の新規適用数は7件で、廃止数は11件となっている。被保険者の資格取得数は1337人で、資格喪失数は1327人、うち事業主都合は79人だった。雇用保険の一般受給資格決定件数は158件で、受給者実人員は604人だった。

## 求人・求職の動き



	10月	11月	12月	1月	2月	3月	4月	5月	6月	7月	8月	9月	10月	11月	12月	1月	2月	3月	4月
有効求人	3,228	3,221	3,054	3,329	3,227	3,311	2,738	2,322	2,595	2,595	2,513	2,616	2,814	2,971	2,896	3,213	3,097	3,442	3,316
有効求職	2,639	2,572	2,425	2,563	2,696	2,834	2,728	2,716	2,763	2,799	2,770	2,839	2,921	2,775	2,610	2,595	2,694	2,948	3,014
求人倍率	1.22	1.25	1.26	1.30	1.20	1.17	1.00	0.85	0.94	0.93	0.91	0.92	0.96	1.07	1.11	1.24	1.15	1.17	1.10

# 求人・求職バランス（職業別・常用・令和3年4月）



専門・技術職、建設関係、保安・警備は求職者が少なく、求人倍率が高くなっている。

事務職は求人があるが、求職者が全体の約21%を占めていることから求人倍率は低くなっている。

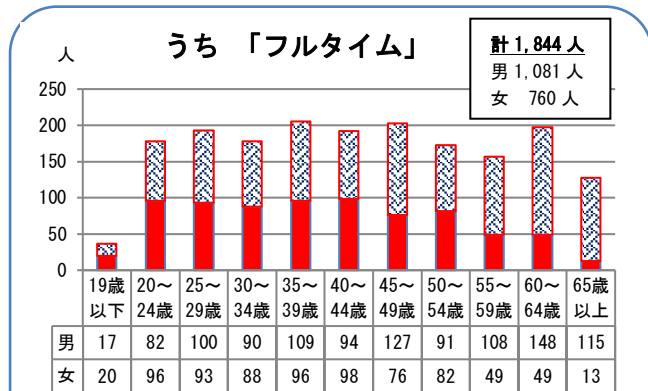
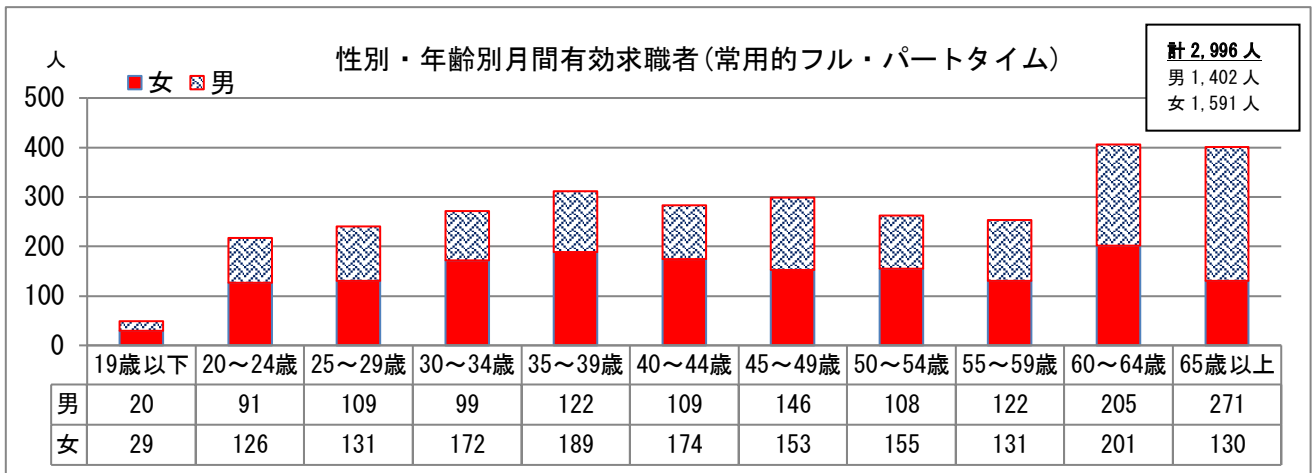
※ パートを含み、臨時を除く常用

※ 求人倍率は、求職者一人当たりの求人募集数。

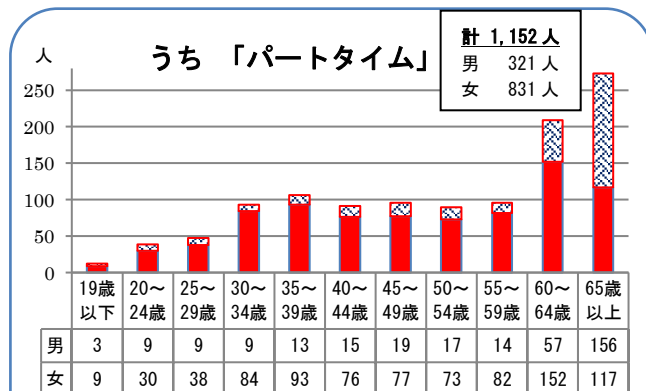
## 仕事を探している方の性別・年齢別状況（4月末現在）

管内の月間有効求職者のうち常用希望者2,996人について、下記グラフに性別・年齢別に取りまとめました。性別では、女性が全体の約53%を占め、男性を上回った。

年齢別では60歳以上の方が多くなっている。55歳以上が1,060人で全体の約35%、60歳以上が807人で約27%を占め、求職者の高齢化が顕著となっている。



フルタイム希望者は、男性が59%を占めた。年齢別では、40歳代が多くなっている。男性は、高齢になるほど多くなっているが、女性は高齢になるにつれ少なくなり、65歳以上では13人となっている。



パートタイム希望者は、女性が72%を占めた。年齢別では、65歳以上が最も多く、次いで60~64歳となっている。29歳以下の若年層は全体の約9%にとどまり、年金受給層がパート求職者の多くを占めている。

※ 求職申込書「性別」欄の記載が任意の為、男女別の合計は必ずしも一致しません。