



ひと、暮らし、みらいのために

宮城労働局

Miyagi Labour Bureau

https://jsite.mhlw.go.jp/miyagi-roudoukyoku/

Press Release

令和3年5月27日(木)

宮城労働局職業安定部職業安定課

職業安定課長 立花真寿

職業紹介係長 高橋達也

電話 022(299)8061

令和3年3月新規高等学校卒業予定者の求人・求職・就職(内定)状況(令和3年4月末現在)

～ 前年同月同率の内定率99.3% ～

【概況】

① 県内のハローワークで受け付けた4月末現在の求人数は9,783人となり、前年同月比で15.3%減少した。(P3)

② 求職者数は3,468人で、前年同月比で14.2%減少した。(P3)

③ 就職決定(内定)者数は、3,445人で、前年同月比で14.2%減少した。(P3)

また、就職内定率は99.3%と前年同月同率となった。

《県内・県外の就職決定(内定)状況》(P3)

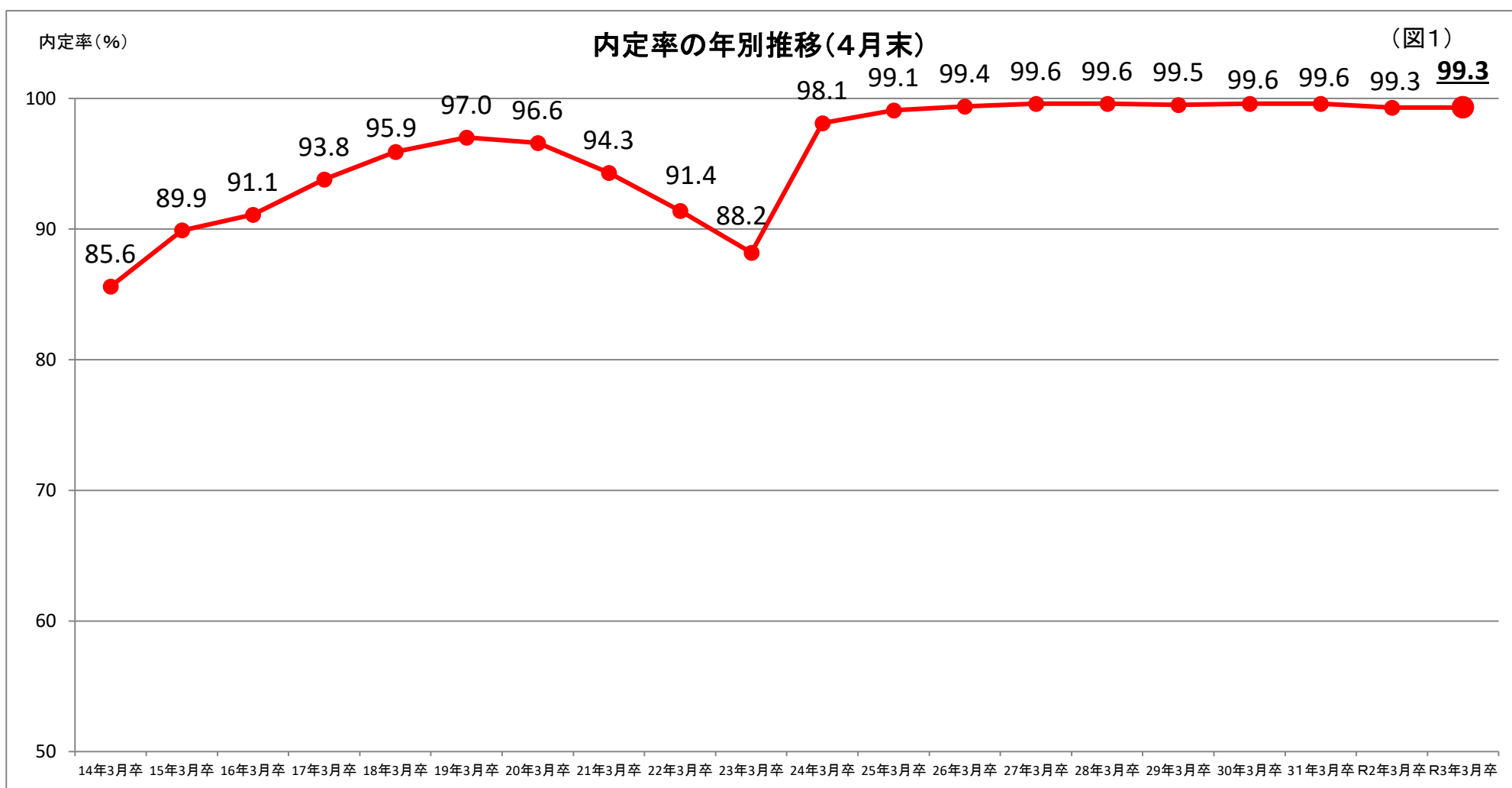
・ 県内への就職内定率99.2%(前年同月同率)

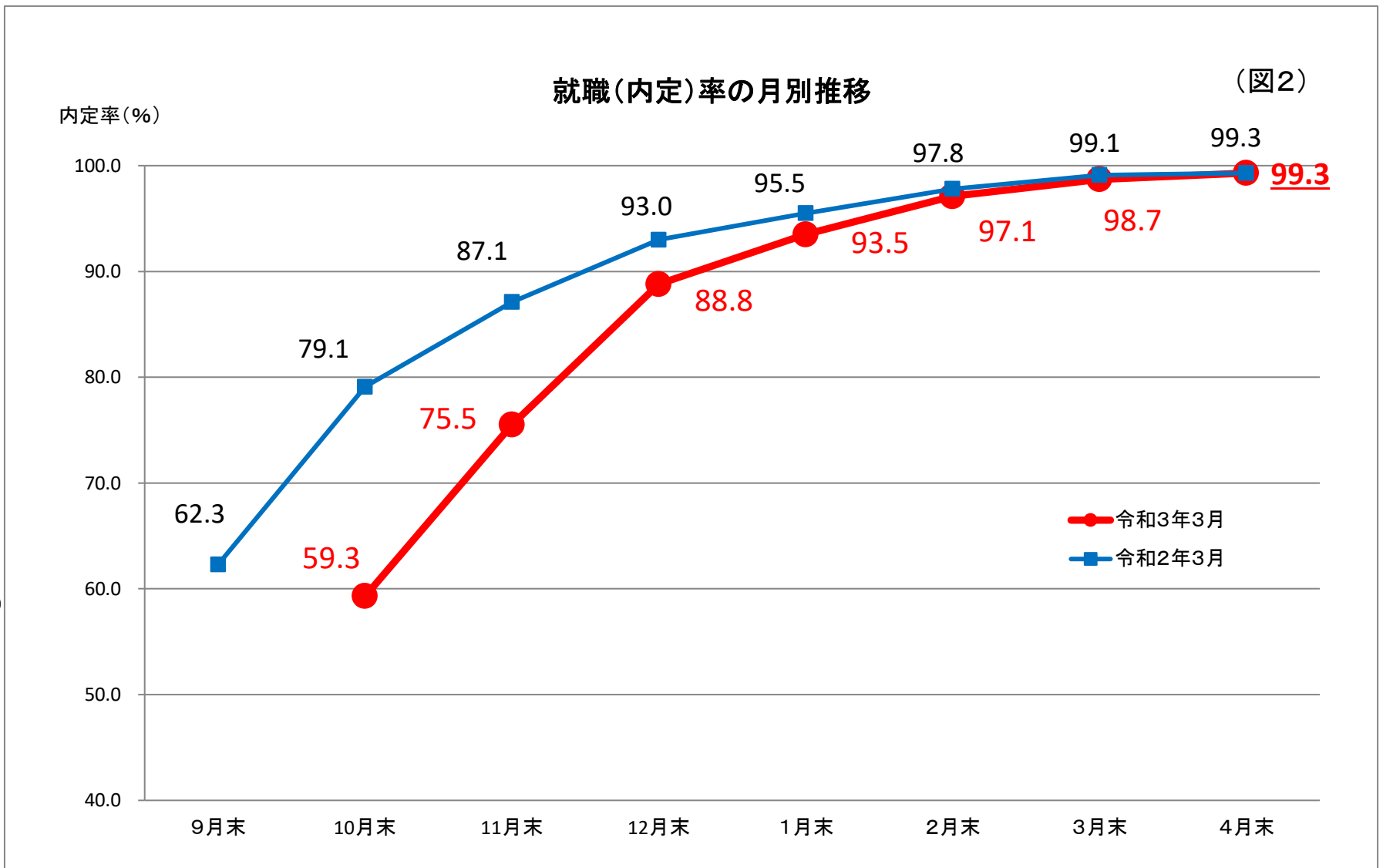
<求職者数2,802人(前年同月比11.5%減少)、就職(内定)者数2,779人(前年同月比11.5%減少)>

・ 県外への就職内定率100.0%(前年同月同率)

<求職者数666人(前年同月比23.8%減少)、就職(内定)者数666人(前年同月比23.8%減少)>

※令和3年3月新規高卒者の選考・採用内定開始が例年に比べ1ヶ月後ろ倒しになっていることから、内定者数および内定率については、過去との直接的な比較はできない。





	9月末	10月末	11月末	12月末	1月末	2月末	3月末	4月末
令和3年3月	-	59.3	75.5	88.8	93.5	97.1	98.7	99.3
令和2年3月	62.3	79.1	87.1	93.0	95.5	97.8	99.1	99.3

【留意点】

- ※ 令和3年3月新規高卒者の選考・採用内定開始期日は、令和2年10月16日以降となっており、例年よりも1ヶ月後ろ倒しになっている。
- ※ 「求職者数」とは、学校又はハローワークによる紹介を希望する者の数。
- ※ 「就職(内定)者数」とは、学校又はハローワークの紹介によって内定した者の数。
- ※ 「就職(内定)率」は、「就職(内定)者数」を「求職者数」で除したもの。
- ※ 本調査には、「公務員」・「縁故就職」を希望する者及び内定した者の数を含まないため、宮城県教育委員会公表の「求職者数」・「就職(内定)者数」・「就職(内定)率」の各数値とは異なる。

令和3年3月新規高等学校卒業予定者の求人・求職・就職(内定)状況

(令和3年4月末現在)

(総括)

宮城労働局職業安定部職業安定課

卒業年次	性別	卒業 予定 者数 (人)	求人数 (県内) (人)	求職者数(人)			就職決定(内定)者数(人)			県内 求人 倍率 (倍)	就職決定(内定)率(%)		
				合計	県内	県外	合計	県内	県外		合計	県内	県外
令和3年3月卒	計	19,588	9,783	3,468	2,802	666	3,445	2,779	666	3.49	99.3	99.2	100.0
	男	10,007		2,016	1,585	431	2,004	1,573	431		99.4	99.2	100.0
	女	9,581		1,452	1,217	235	1,441	1,206	235		99.2	99.1	100.0
令和2年3月卒	計	20,006	11,546	4,040	3,166	874	4,013	3,139	874	3.65	99.3	99.1	100.0
	男	10,175		2,368	1,815	553	2,356	1,803	553		99.5	99.3	100.0
	女	9,831		1,672	1,351	321	1,657	1,336	321		99.1	98.9	100.0
対前年同月 増減率(差)		▲ 2.1	▲ 15.3	▲ 14.2	▲ 11.5	▲ 23.8	▲ 14.2	▲ 11.5	▲ 23.8	▲ 0.16	0.0	0.1	0.0

注) 1 県内のハロワーク又は高等学校が取り扱った数である。

2 ▲印は減少の表示。

3 「卒業予定者数」は「進路見込・求職動向調査(令和2年6月30日現在)」による。

4 「県内求人倍率」は県内のハロワークで受け付けた求人数を県内求職者数で除したものの。

令和3年3月新規高等学校卒業予定者の安定所別職業紹介状況

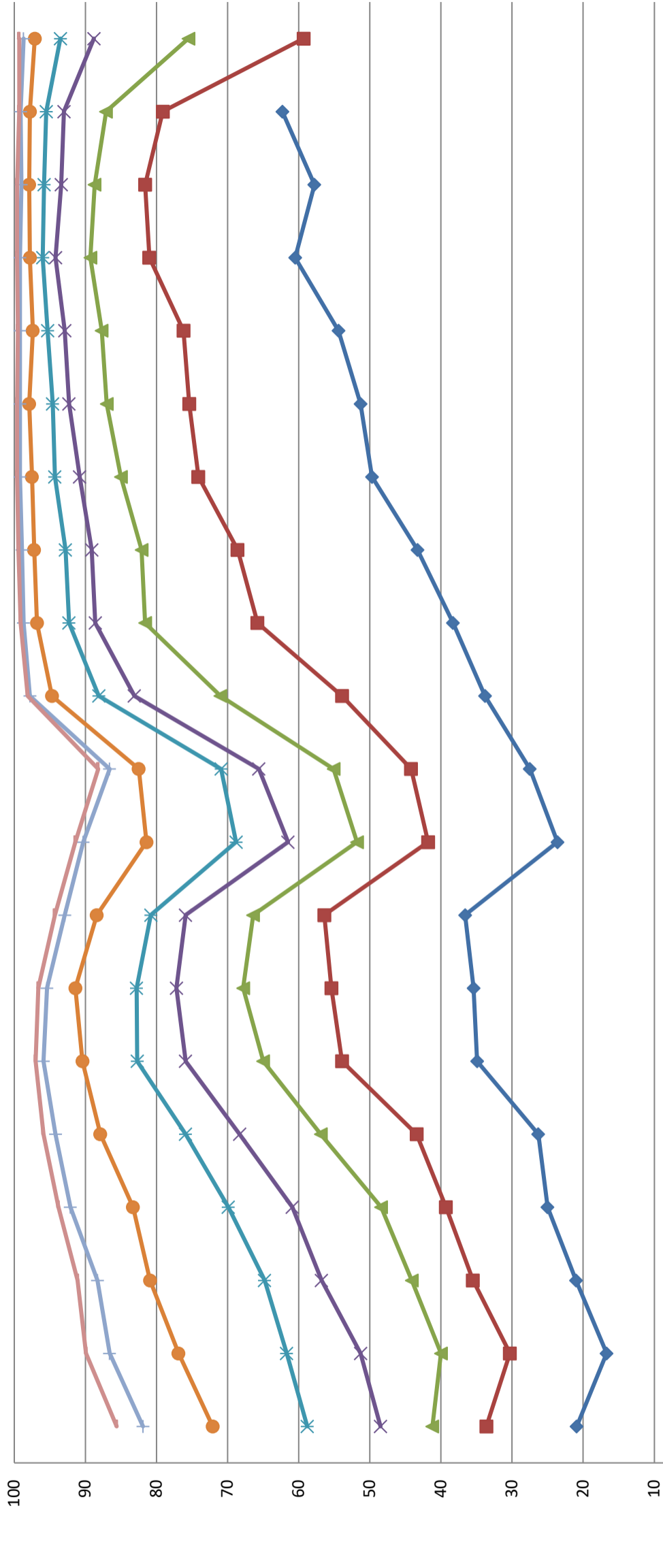
(令和3年4月末現在)

宮城労働局職業安定部職業安定課

	求職者数			就職決定(内定)者数			就職決定(内定)率 %		
	合計	県内	県外	合計	県内	県外	合計	県内	県外
県計	3,468	2,802	666	3,445	2,779	666	99.3	99.2	100.0
男	2,016	1,585	431	2,004	1,573	431	99.4	99.2	100.0
女	1,452	1,217	235	1,441	1,206	235	99.2	99.1	100.0
計	1,114	840	274	1,112	838	274	99.8	99.8	100.0
仙台	620	430	190	620	430	190	100.0	100.0	100.0
男	494	410	84	492	408	84	99.6	99.5	100.0
女	139	136	3	139	136	3	100.0	100.0	100.0
(大和)	103	101	2	103	101	2	100.0	100.0	100.0
男	36	35	1	36	35	1	100.0	100.0	100.0
女	460	396	64	450	386	64	97.8	97.5	100.0
石巻	284	238	46	278	232	46	97.9	97.5	100.0
男	176	158	18	172	154	18	97.7	97.5	100.0
女	187	155	32	185	153	32	98.9	98.7	100.0
塩釜	72	63	9	71	62	9	98.6	98.4	100.0
男	115	92	23	114	91	23	99.1	98.9	100.0
女	624	514	110	622	512	110	99.7	99.6	100.0
古川	378	311	67	376	309	67	99.5	99.4	100.0
男	246	203	43	246	203	43	100.0	100.0	100.0
女	344	298	46	344	298	46	100.0	100.0	100.0
大河原	175	158	17	175	158	17	100.0	100.0	100.0
男	169	140	29	169	140	29	100.0	100.0	100.0
女	171	114	57	167	110	57	97.7	96.5	100.0
(白石)	137	90	47	136	89	47	99.3	98.9	100.0
男	34	24	10	31	21	10	91.2	87.5	100.0
女	125	106	19	125	106	19	100.0	100.0	100.0
築館	64	53	11	64	53	11	100.0	100.0	100.0
男	61	53	8	61	53	8	100.0	100.0	100.0
女	168	143	25	166	141	25	98.8	98.6	100.0
迫	107	86	21	106	85	21	99.1	98.8	100.0
男	61	57	4	60	56	4	98.4	98.2	100.0
女	136	100	36	135	99	36	99.3	99.0	100.0
気仙沼	76	55	21	75	54	21	98.7	98.2	100.0
男	60	45	15	60	45	15	100.0	100.0	100.0
女									

宮城県内高等学校卒業予定者の就職(内定)率の推移

(各月末現在)



	14年3月卒	15年3月卒	16年3月卒	17年3月卒	18年3月卒	19年3月卒	20年3月卒	21年3月卒	22年3月卒	23年3月卒	24年3月卒	25年3月卒	26年3月卒	27年3月卒	28年3月卒	29年3月卒	30年3月卒	31年3月卒	R2年3月卒	R3年3月卒
9月末	20.9	16.7	21.0	25.0	26.3	34.9	35.4	36.6	23.6	27.5	33.8	38.3	43.3	49.7	51.3	54.4	60.5	57.8	62.3	
10月末	33.6	30.3	35.5	39.3	43.4	53.9	55.4	56.4	41.8	44.2	53.9	65.8	68.6	74.1	75.4	76.2	81.0	81.6	79.1	59.3
11月末	41.2	40.0	44.1	48.4	56.9	65.0	67.8	66.4	51.8	55.1	71.0	81.6	82.1	85.0	87.0	87.7	89.3	88.7	87.1	75.5
12月末	48.5	51.3	56.8	60.9	68.3	75.9	77.2	75.9	61.5	65.6	83.1	88.6	89.1	90.8	92.3	92.9	94.2	93.4	93.0	88.8
1月末	58.8	61.7	64.8	69.9	75.9	82.7	82.8	80.8	68.8	70.9	88.1	92.3	92.8	94.3	94.6	95.3	96.0	95.8	95.5	93.5
2月末	72.1	76.9	80.9	83.3	87.9	90.4	91.4	88.4	81.4	82.5	94.7	96.8	97.2	97.5	97.9	97.4	97.8	97.9	97.8	97.1
3月末	81.9	86.6	88.3	92.1	94.2	95.9	95.4	92.9	90.3	86.6	97.8	98.7	98.9	99.2	99.2	99.2	99.2	99.0	99.1	98.7
4月末	85.6	89.9	91.1	93.8	95.9	97.0	96.6	94.3	91.4	88.2	98.1	99.1	99.4	99.6	99.6	99.5	99.6	99.6	99.3	99.3

* 但し、23年3月卒の3月末及び4月末の就職内定率は「参考値」

令和3年3月新規高等学校卒業予定者の職業別・規模別求人受理状況

(令和3年4月末現在)

宮城労働局職業安定部職業安定課

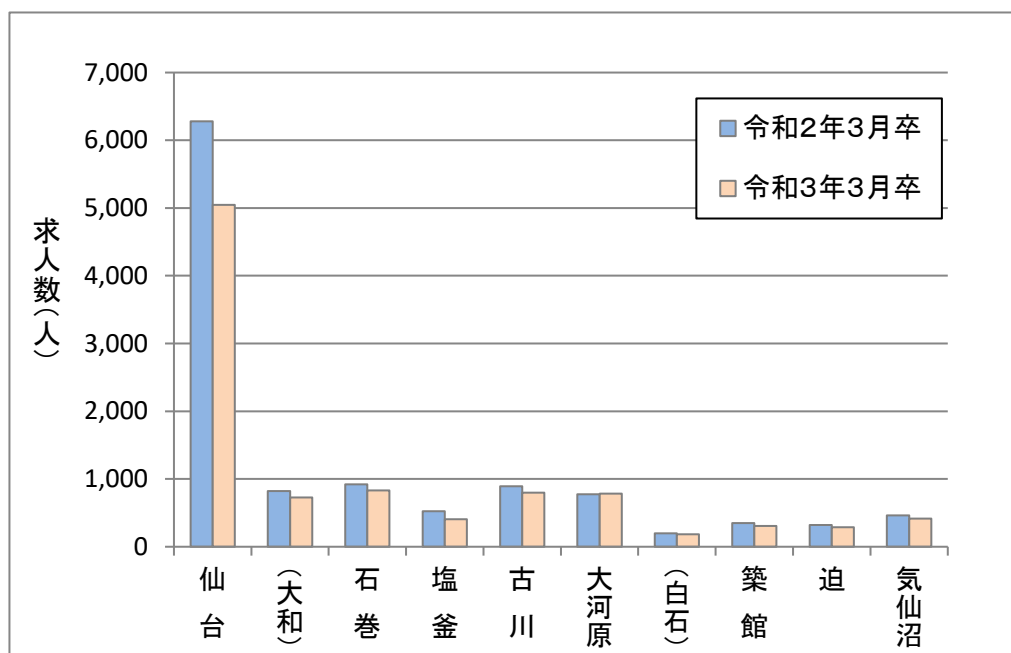
職業・規模別		求人数	前年同月	前年同月差	増減比(%)
職業別	A, B 専門的、技術的、管理的職業(01～24)	982	1,100	▲ 118	▲ 10.7
	C 事務的職業(25～31)	934	1,145	▲ 211	▲ 18.4
	D 販売の職業(32～34)	1,192	1,589	▲ 397	▲ 25.0
	E サービスの職業	2,056	2,578	▲ 522	▲ 20.2
	38 理容・美容師見習等	96	152	▲ 56	▲ 36.8
	39 調理師見習等	435	510	▲ 75	▲ 14.7
	40 飲食店店員等	456	647	▲ 191	▲ 29.5
	35～37・41・42 その他	1,069	1,269	▲ 200	▲ 15.8
	H, I, J, K 技能工、採掘、製造、建築の職業	4,063	4,625	▲ 562	▲ 12.2
	49～64 製造・製作の職業	2,243	2,627	▲ 384	▲ 14.6
	69・72 定置機関・建設機械運転	414	436	▲ 22	▲ 5.0
	70・71・73～78 採掘・建設・労務の職業	1,289	1,454	▲ 165	▲ 11.3
	65～68 その他	117	108	9	8.3
F, G その他の職業(43～48)	556	509	47	9.2	
合計		9,783	11,546	▲ 1,763	▲ 15.3
規模別	29 人以下	4,157	4,548	▲ 391	▲ 8.6
	30～99 人	2,946	3,615	▲ 669	▲ 18.5
	100～299 人	1,348	1,878	▲ 530	▲ 28.2
	300～499 人	322	391	▲ 69	▲ 17.6
	500～999 人	609	359	250	69.6
	1,000 人以上	401	755	▲ 354	▲ 46.9

(注) 県内のハローワークで受け付けた求人で、▲印は減少の表示である。

令和3年3月新規高等学校卒業予定者の安定所別求人状況
(令和3年4月末現在)

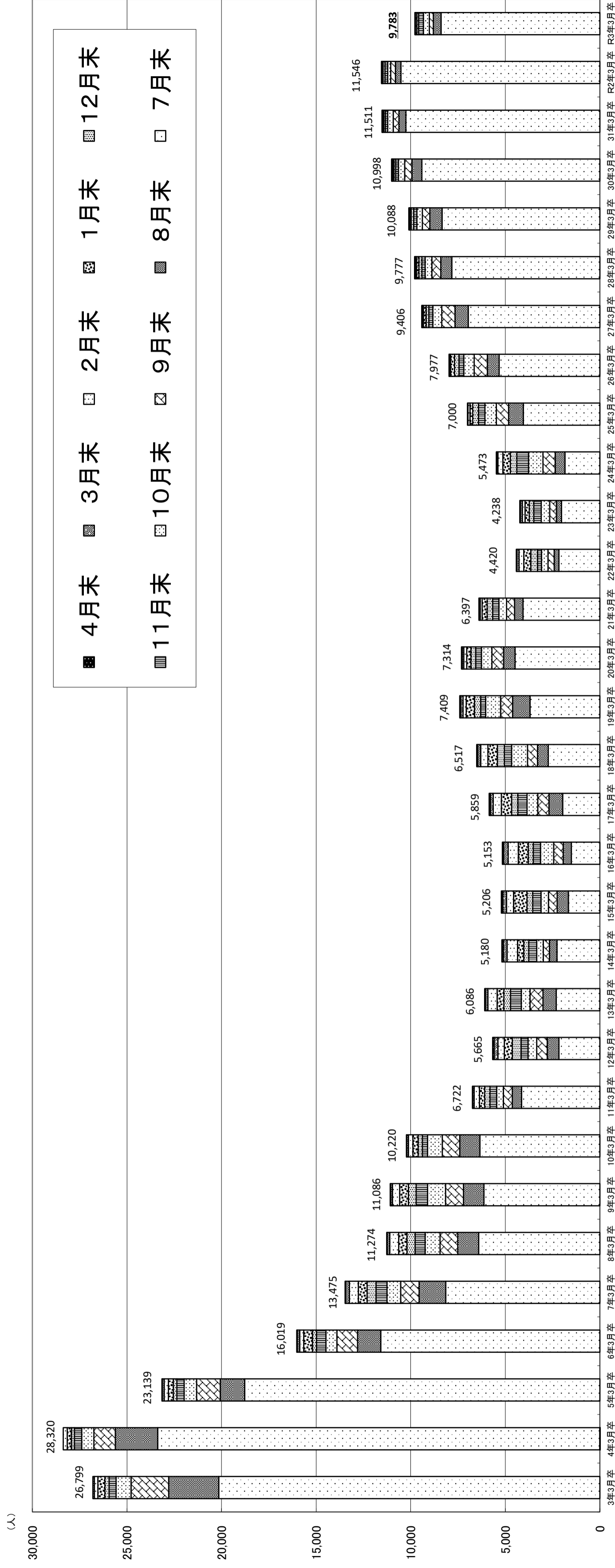
宮城労働局職業安定部職業安定課

安定所	区分	求人数		
		計(人)	前年同月(人)	増減比(%)
県計		9,783	11,546	▲ 15.3
仙台		5,049	6,278	▲ 19.6
(大和)		726	823	▲ 11.8
石巻		830	922	▲ 10.0
塩釜		404	526	▲ 23.2
古川		797	891	▲ 10.5
大河原		786	775	1.4
(白石)		182	199	▲ 8.5
築館		305	347	▲ 12.1
迫		290	323	▲ 10.2
気仙沼		414	462	▲ 10.4



県内高等学校対象求人月別受理状況

宮城労働局職業安定部職業安定課



	3年3月卒	4年3月卒	5年3月卒	6年3月卒	7年3月卒	8年3月卒	9年3月卒	10年3月卒	11年3月卒	12年3月卒	13年3月卒	14年3月卒	15年3月卒	16年3月卒	17年3月卒	18年3月卒	19年3月卒	20年3月卒	21年3月卒	22年3月卒	23年3月卒	24年3月卒	25年3月卒	26年3月卒	27年3月卒	28年3月卒	29年3月卒	30年3月卒	31年3月卒	R2年3月卒	R3年3月卒
7月末	20,142	23,379	18,781	11,584	8,142	6,401	6,131	6,338	4,146	2,167	2,314	2,273	1,664	1,510	1,967	2,737	3,687	4,482	4,062	2,159	2,033	1,851	4,053	5,330	6,954	7,834	8,341	9,407	10,258	10,522	8,392
8月末	22,791	25,609	20,071	12,811	9,560	7,512	7,206	7,402	4,622	2,780	3,007	2,664	2,255	1,937	2,694	3,301	4,621	5,091	4,512	2,413	2,302	2,361	4,825	5,943	7,662	8,408	8,985	9,944	10,624	10,803	8,802
9月末	24,787	26,751	21,316	13,899	10,530	8,447	8,162	8,324	5,099	3,337	3,659	2,991	2,715	2,441	3,285	4,669	5,246	5,710	4,938	2,748	2,647	3,009	5,473	6,643	8,357	8,880	9,383	10,321	10,929	11,064	9,017
10月末	25,579	27,399	21,979	14,489	11,259	9,244	9,108	9,110	5,460	3,794	4,152	3,333	3,108	3,141	3,852	4,344	6,033	6,267	5,343	3,091	3,096	3,766	6,074	7,204	8,825	9,239	9,671	10,646	11,215	11,214	9,338
11月末	25,946	27,770	22,355	14,984	11,833	9,772	9,715	9,391	5,814	4,170	4,725	3,763	3,545	3,524	4,344	5,044	6,306	6,568	5,666	3,297	3,489	4,389	6,418	7,443	9,040	9,852	10,794	11,345	11,358	9,576	
12月末	26,173	27,940	22,551	15,195	12,310	10,195	10,116	9,610	6,094	4,626	5,070	4,018	3,852	3,788	4,674	5,414	6,625	6,819	5,955	3,656	3,297	4,389	4,738	6,722	7,685	9,185	9,978	10,885	11,426	11,468	9,679
1月末	26,542	28,154	22,806	15,654	12,767	10,634	10,577	9,879	6,363	5,044	5,427	4,356	4,569	4,307	5,204	5,917	7,071	7,044	6,228	4,022	3,957	5,133	6,874	7,897	9,326	9,704	10,047	10,957	11,482	11,508	9,754
2月末	26,720	28,367	23,038	15,871	13,248	11,112	10,967	10,127	6,649	5,391	5,917	4,899	4,934	4,851	5,648	6,303	7,243	7,198	6,331	4,279	4,107	5,393	6,978	7,965	9,394	9,769	10,082	10,990	11,510	11,536	9,774
3月末	26,799	28,320	23,136	15,994	13,440	11,247	11,057	10,215	6,718	5,586	6,048	5,100	5,131	5,085	5,789	6,458	7,353	7,271	6,379	4,388	4,203	5,457	7,000	7,977	9,403	9,774	10,088	10,997	11,511	11,546	9,783
4月末	26,799	28,320	23,139	16,019	13,475	11,274	11,086	10,220	6,722	5,665	6,086	5,180	5,206	5,153	5,859	6,517	7,409	7,314	6,397	4,420	4,238	5,473	7,000	7,977	9,406	9,777	10,088	10,998	11,511	11,546	9,783