

## 労働市場の動向(令和3年3月内容)

### 【求人動き】

- 新規求人数は全数が1414人で、前月比31.9%と大幅に増加した。また、対前年同月比でも26.9%と大幅に増加した。このうち一般求人数は925人で前年同月比25.9%と大幅に増加、パート求人数は489人で前年同月比29.0%と大幅に増加した。
- 有効求人数は全数が3442人で、前月比11.1%とかなり大きく増加した。また、対前年同月比でも4.0%とやや増加した。このうち一般求人数は2411人で前年同月比3.0%とやや増加、パート求人数は1031人で前年同月比6.3%とかなりの程度増加した。

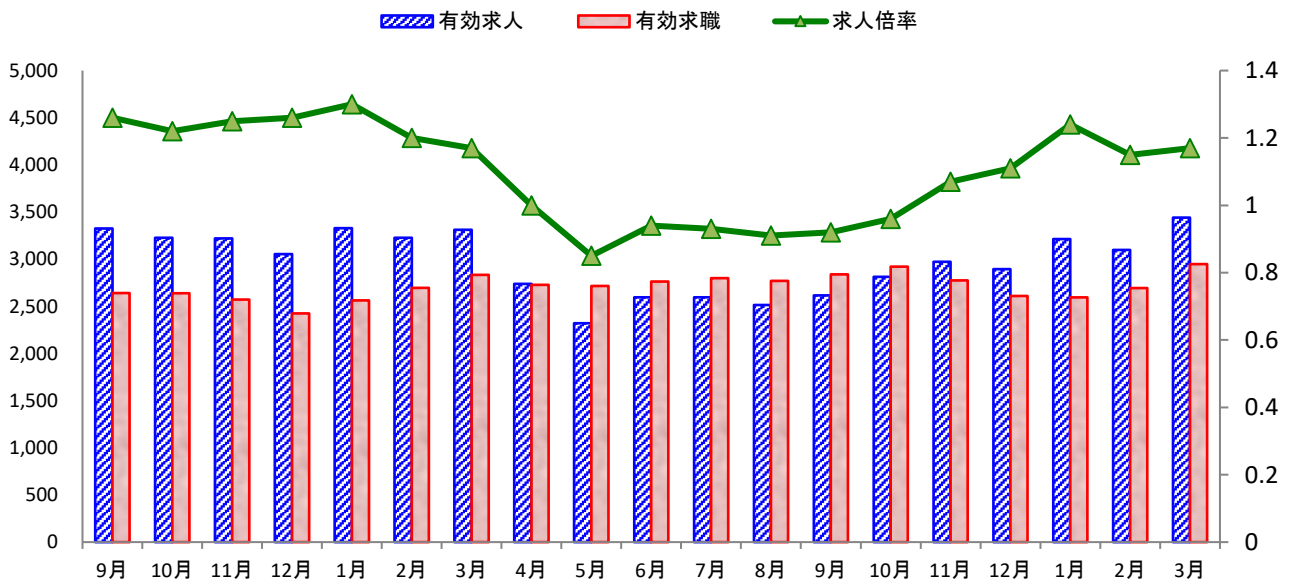
### 【求職の動き】

- 新規求職者数は全数が787人で、前月比13.4%とかなり大きく増加した。また、対前年同月比でも7.2%とかなりの程度増加した。このうち一般求職者数は523人で前年同月比6.3%とかなりの程度増加、パート求職者数は264人で前年同月比9.1%とかなりの程度増加した。
- 有効求職者数は全数が2948人で、前月比9.4%とかなりの程度増加した。また、対前年同月比でも4.0%とやや増加した。このうち一般求職者数は1873人で前年同月比2.0%とわずかに増加、パート求職者数は1075人で前年同月比7.8%とかなりの程度増加した。

### 【雇用保険の動き】

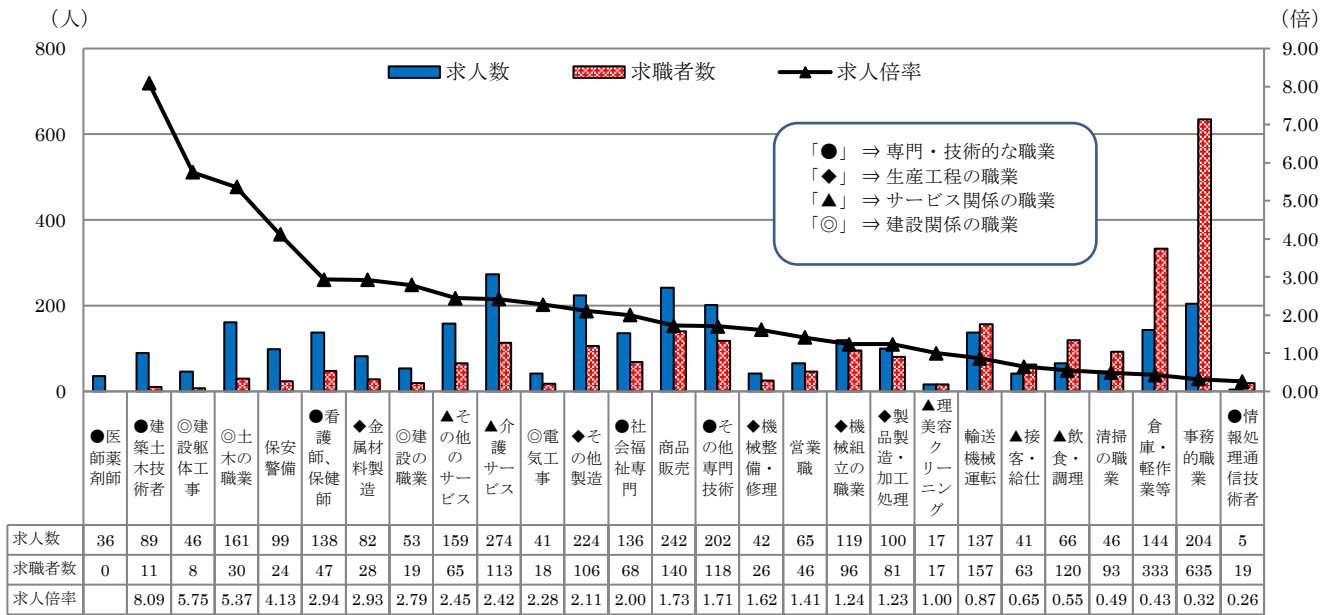
- 管内事業所の新規適用数は5件で、廃止数は4件となっている。被保険者の資格取得数は541人で、資格喪失数は544人、うち事業主都合は20人だった。  
雇用保険の一般受給資格決定件数は147件で、受給者実人員は635人だった。

## 求人・求職の動き



	9月	10月	11月	12月	1月	2月	3月	4月	5月	6月	7月	8月	9月	10月	11月	12月	1月	2月	3月
有効求人	3,326	3,228	3,221	3,054	3,329	3,227	3,311	2,738	2,322	2,595	2,595	2,513	2,616	2,814	2,971	2,896	3,213	3,097	3,442
有効求職	2,641	2,639	2,572	2,425	2,563	2,696	2,834	2,728	2,716	2,763	2,799	2,770	2,839	2,921	2,775	2,610	2,595	2,694	2,948
求人倍率	1.26	1.22	1.25	1.26	1.30	1.20	1.17	1.00	0.85	0.94	0.93	0.91	0.92	0.96	1.07	1.11	1.24	1.15	1.17

## 求人・求職バランス（職業別・常用・令和3年3月）



建設関係、保安・警備、専門・技術職は求職者が少なく、求人倍率が高くなっている。

事務職は求人があるが、求職者が全体の約22%を占めていることから求人倍率は低くなっている。

※ パートを含み、臨時を除く常用

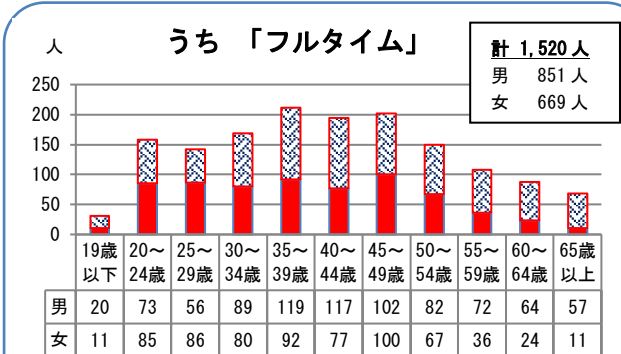
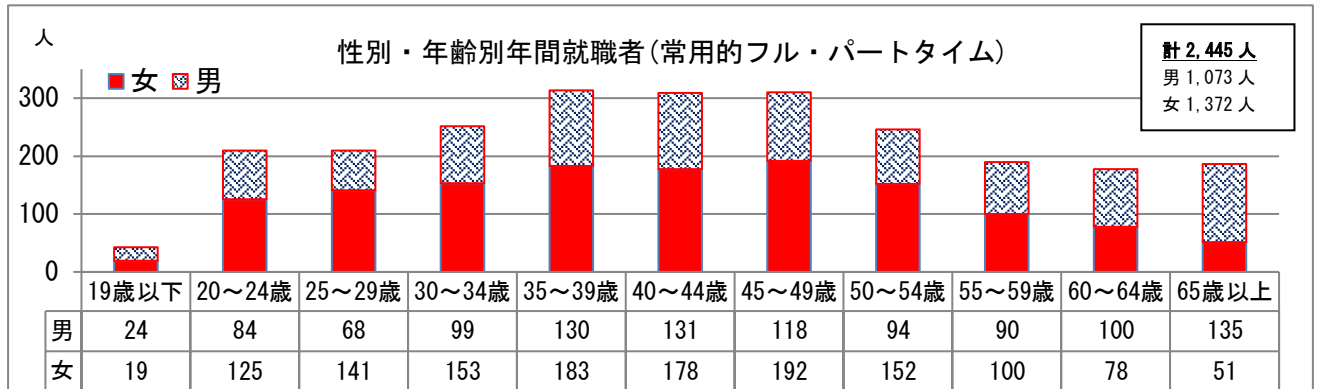
※ 求人倍率は、求職者一人当たりの求人募集数。

## 就職した方の性別・年齢別状況（令和2年度）

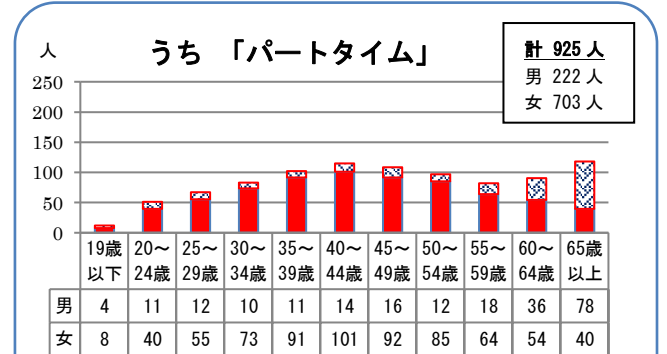
令和2年4月から令和3年3月までの1年間にハローワーク古川の紹介で就職した数（常用）2,445人について、性別・年齢別に取りまとめました。

性別では、女性の就職者が1,372人（約56%）で、男性を上回っている。

年齢別では、35～39歳が最も多く、次いで45～49歳、40～44歳となっている。55歳以上が554人で全体の約23%、60歳以上が364人で約15%を占め、高齢者の就職も多い。



フルタイム就職者は、男性が56%を占めた。  
年齢別では、35～39歳が最も多くなっている。  
男性・女性とも、40代の就職が多くなっている。



パートタイム就職者は、女性が76%を占めた。  
性別・年齢では、40～45歳の女性が最も多い。  
男性では、60歳以上が114人で、全体の51%を占めている。

※ 求職申込書「性別」欄の記載が任意の為、男女別の合計は必ずしも一致しません。