

## 労働市場の動向(令和3年2月内容)

### 【求人動き】

- 新規求人数は全数が1072人で、前月比▲26.8%と大幅に減少した。また、対前年同月比でも▲12.6%とかなり大きく減少した。このうち一般求人数は708人で前年同月比▲18.3%と大幅に減少、パート求人数は364人で前年同月比1.4%とわずかに増加した。
- 有効求人数は全数が3097人で、前月比▲3.6%とやや減少した。また、対前年同月比でも▲4.0%とやや減少した。このうち一般求人数は2190人で前年同月比▲5.5%とやや減少、パート求人数は907人で前年同月比▲0.2%とわずかに減少した。

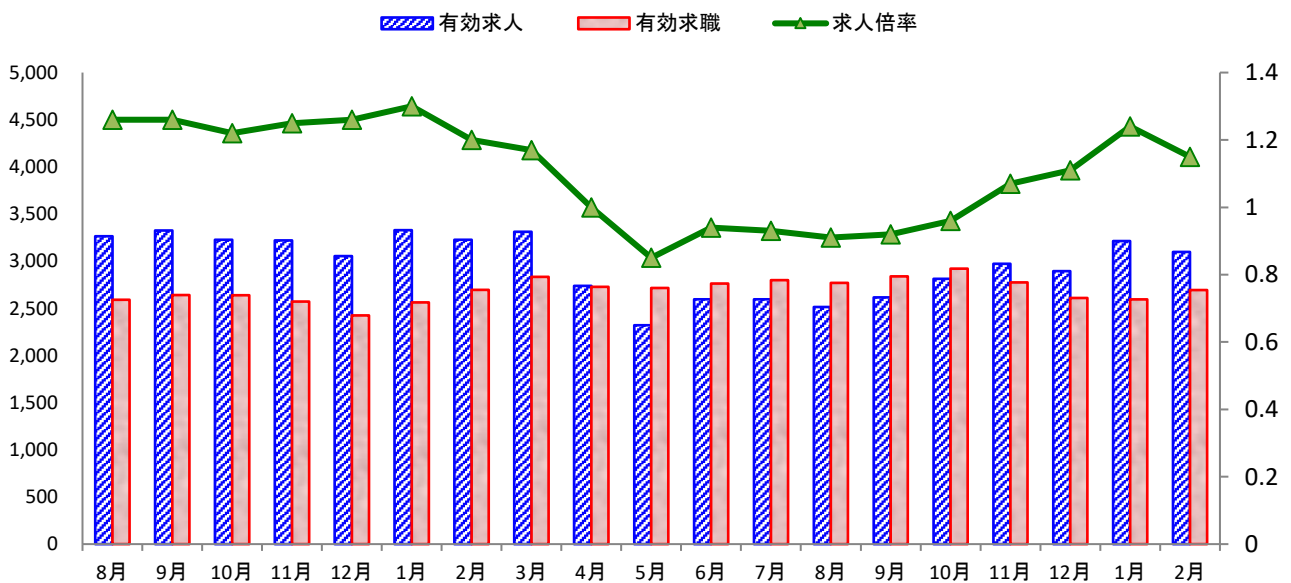
### 【求職の動き】

- 新規求職者数は全数が694人で、前月比2.1%とわずかに増加した。また、対前年同月比でも1.3%とわずかに増加した。このうち一般求職者数は448人で前年同月比▲4.3%とやや減少、パート求職者数は246人で前年同月比13.4%とかなり大きく増加した。
- 有効求職者数は全数が2694人で、前月比3.8%とやや増加した。また、対前年同月比では▲0.1%とわずかに減少した。このうち一般求職者数は1720人で前年同月比▲1.7%とわずかに減少、パート求職者数は974人で前年同月比3.0%とやや増加した。

### 【雇用保険の動き】

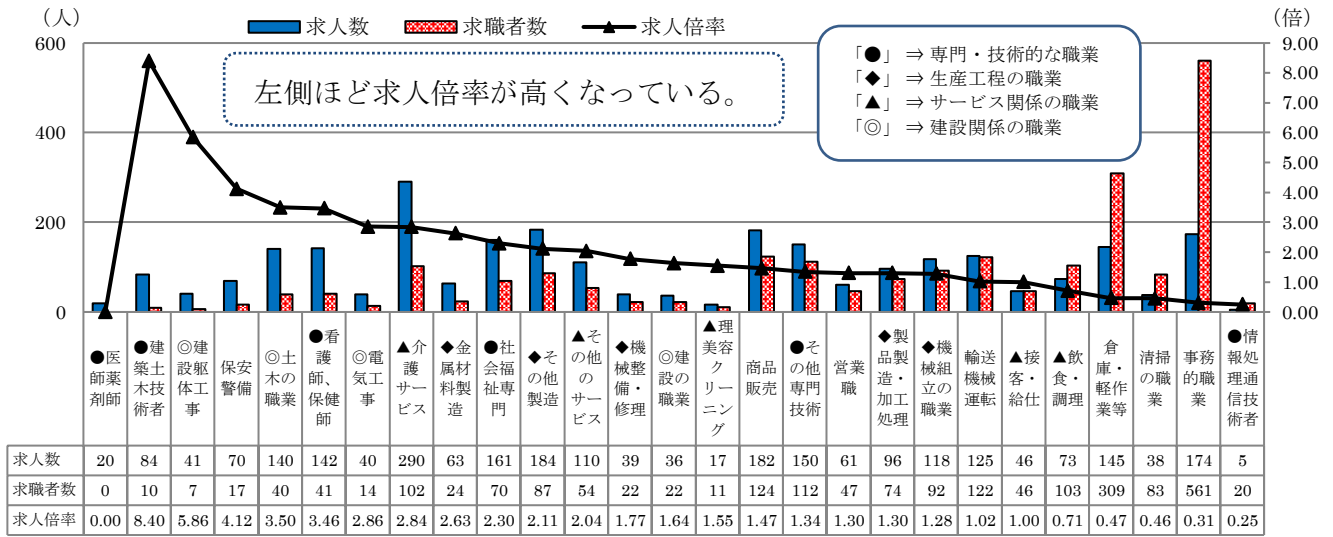
- 管内事業所の新規適用数は9件で、廃止数は2件となっている。被保険者の資格取得数は506人で、資格喪失数は481人、うち事業主都合は31人だった。雇用保険の一般受給資格決定件数は171件で、受給者実人員は650人だった。

## 求人・求職の動き



	8月	9月	10月	11月	12月	1月	2月	3月	4月	5月	6月	7月	8月	9月	10月	11月	12月	1月	2月
有効求人	3,266	3,326	3,228	3,221	3,054	3,329	3,227	3,311	2,738	2,322	2,595	2,595	2,513	2,616	2,814	2,971	2,896	3,213	3,097
有効求職	2,591	2,641	2,639	2,572	2,425	2,563	2,696	2,834	2,728	2,716	2,763	2,799	2,770	2,839	2,921	2,775	2,610	2,595	2,694
求人倍率	1.26	1.26	1.22	1.25	1.26	1.30	1.20	1.17	1.00	0.85	0.94	0.93	0.91	0.92	0.96	1.07	1.11	1.24	1.15

## 求人・求職バランス（職業別・常用・令和3年2月）

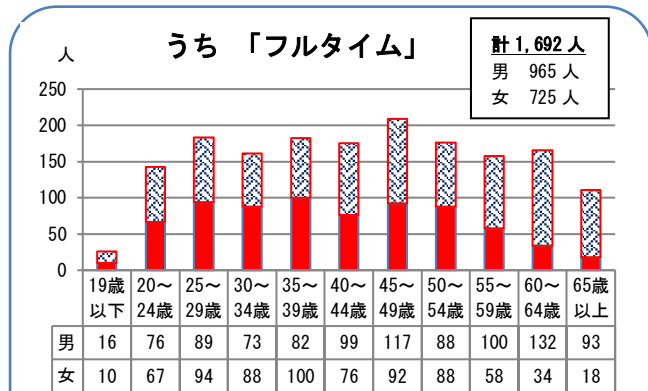
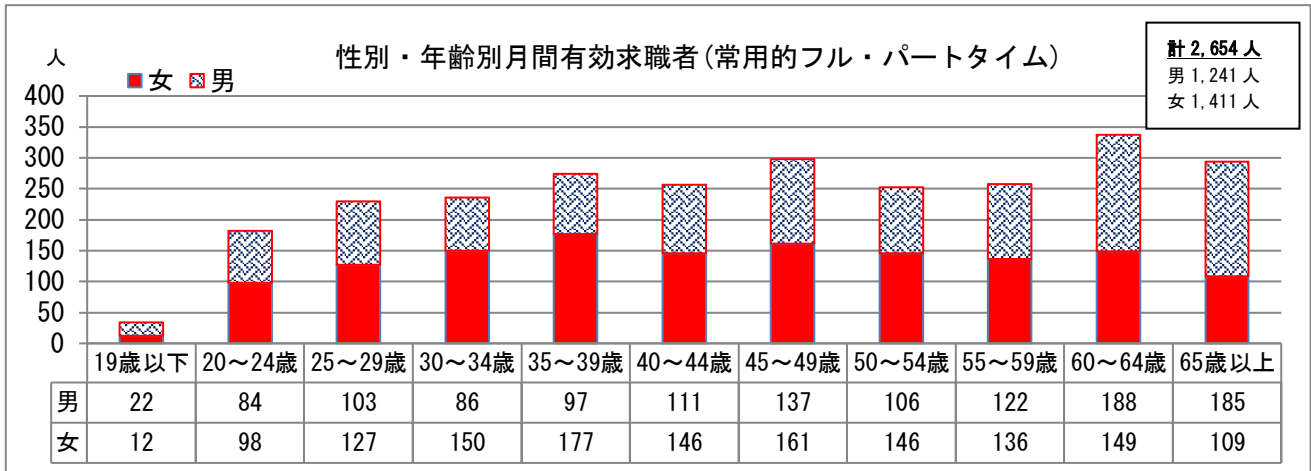


医師・薬剤師、専門・技術職、建設関係、保安・警備は求職者が少なく、求人倍率が高くなっている。  
事務職は求人があるが、求職者が全体の約21%を占めていることから求人倍率は低くなっている。

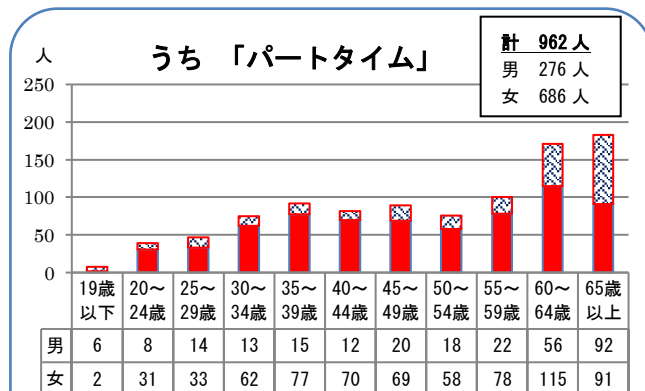
※ パートを含み、臨時を除く常用  
※ 求人倍率は、求職者一人当たりの求人募集数。

## 仕事を探している方の性別・年齢別状況（2月末現在）

管内の月間有効求職者のうち常用希望者2,654人について、下記グラフに性別・年齢別に取りまとめました。  
性別では、女性が全体の約53%を占め、男性を上回った。  
年齢別では60～64歳が最も多くなっている。55歳以上が889人で全体の約33%、60歳以上が631人で約24%を占め、求職者の高齢化が顕著となっている。



フルタイム希望者は、男性が57%を占めた。  
年齢別では、45～49歳が最も多くなっている。  
男性は、高齢になるほど多くなっているが、女性は高齢になるにつれ少なくなり、65歳以上では18人となっている。



パートタイム希望者は、女性が71%を占めた。  
年齢別では、65歳以上が最も多く、次いで60～64歳となっている。  
29歳以下の若年層は全体の約10%にとどまり、年金受給層がパート求職者の多くを占めている。

※ 求職申込書「性別」欄の記載が任意の為、男女別の合計は必ずしも一致しません。