

令和2年8月21日（金）

【照会先】

労働基準局賃金課

課長 大塚 弘満

副主任中央賃金指導官 水島 康雄

(代表) 03-5253-1111

(内線5531、5546)

報道関係者 各位

すべての都道府県で地域別最低賃金の改定額が答申されました

～40県最低賃金を引き上げ、答申での全国加重平均額は902円～

厚生労働省は、都道府県労働局に設置されている地方最低賃金審議会が、本日までに答申した令和2年度の地域別最低賃金の改定額（以下「改定額」という。）を取りまとめました。改定額及び発効予定年月日は別紙のとおりです。


これは、7月22日に厚生労働大臣の諮問機関である中央最低賃金審議会が示した「令和2年度地域別最低賃金額改定の目安について（答申）」などを参考として、各地方最低賃金審議会で調査・審議した結果を取りまとめたものです。

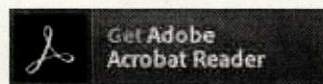
答申された改定額は、都道府県労働局での関係労使からの異議申出に関する手続を経た上で、都道府県労働局長の決定により、10月1日から10月上旬までの間に順次発効される予定です。

【令和2年度 地方最低賃金審議会の答申のポイント】

- ・最低賃金の引上げを行ったのは40県で、1円～3円の引上げ（引上げ額が1円は17県、2円は14県、3円は9県）
- ・改定後の全国加重平均額は902円（昨年度901円）
- ・最高額（1,013円）と最低額（792円）の金額差は、221円（昨年度は223円）
- ・最高額に対する最低額の比率は、78.2%（昨年度は78.0%）

☞ [\(別紙\) 令和2年度地域別最低賃金額答申状況 \(PDF : 129KB\)](#)

 [\(参考\) 地域別最低賃金の改正手続の流れ \(PDF : 46KB\)](#)



PDFファイルを見るためには、Adobe Readerというソフトが必要です。Adobe Readerは無料で配布されていますので、こちらからダウンロードしてください。

令和2年度 地域別最低賃金 答申状況

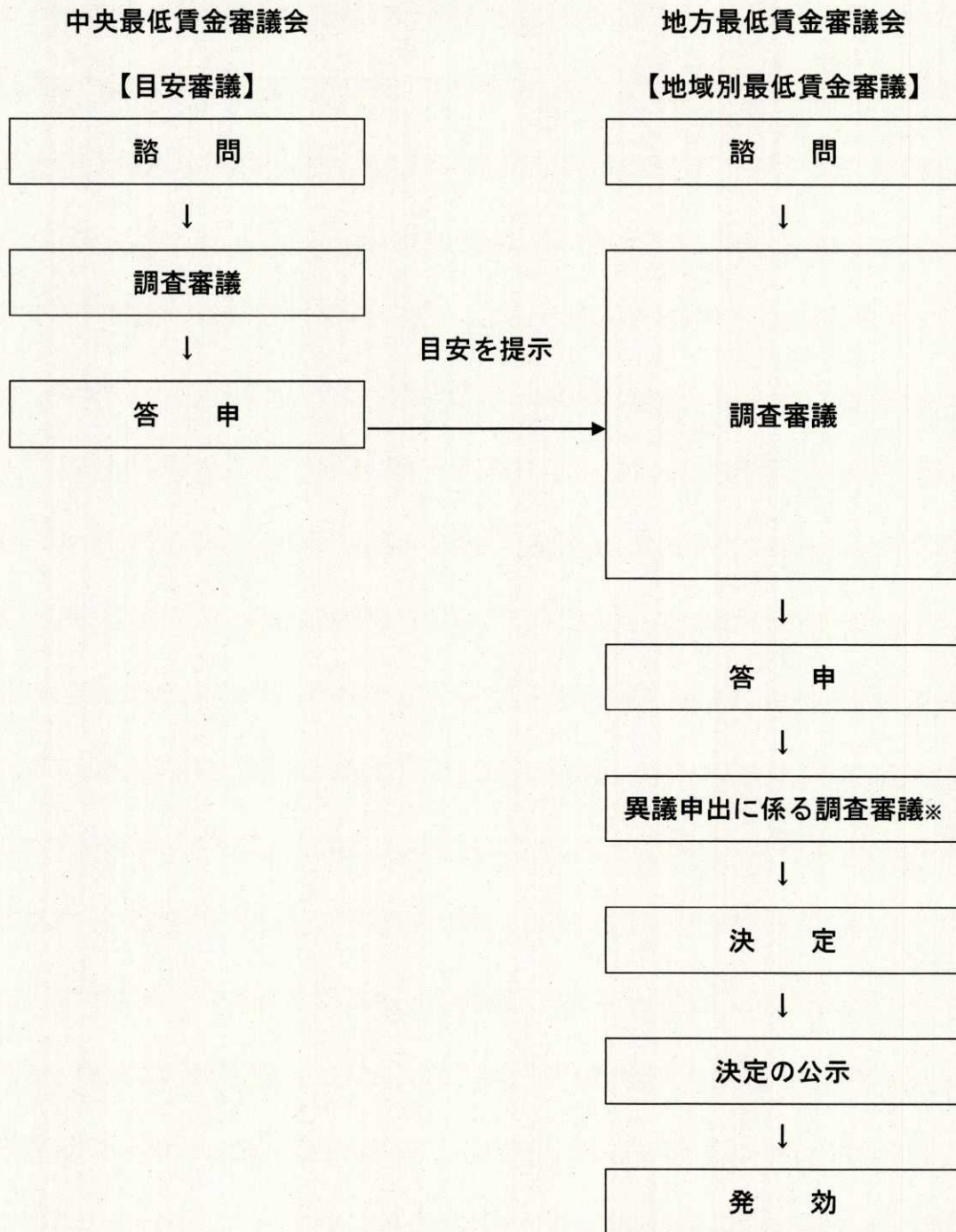
| 都道府県名 | ランク | 改定額【円】 (※1) | 引上げ額【円】 | 発効予定年月日 (※2) |
|--------|-----|----------------|---------|-----------------|
| 北海道 | C | 861 (861) | - (※3) | - (※3) |
| 青森 | D | 793 (790) | 3 | 2020年 10月3日 |
| 岩手 | D | 793 (790) | 3 | 2020年 10月3日 |
| 宮城 | C | 825 (824) | 1 | 2020年 10月1日 |
| 秋田 | D | 792 (790) | 2 | 2020年 10月1日 |
| 山形 | D | 793 (790) | 3 | 2020年 10月3日 |
| 福島 | D | 800 (798) | 2 | 2020年 10月2日 |
| 茨城 | B | 851 (849) | 2 | 2020年 10月1日 |
| 栃木 | B | 854 (853) | 1 | 2020年 10月1日 |
| 群馬 | C | 837 (835) | 2 | 2020年 10月3日 |
| 埼玉 | A | 928 (926) | 2 | 2020年 10月1日 |
| 千葉 | A | 925 (923) | 2 | 2020年 10月1日 |
| 東京 | A | 1,013 (1013) | - | - |
| 神奈川 | A | 1,012 (1011) | 1 | 2020年 10月1日 |
| 新潟 | C | 831 (830) | 1 | 2020年 10月1日 |
| 富山 | B | 849 (848) | 1 | 2020年 10月1日 |
| 石川 | C | 833 (832) | 1 | 2020年 10月7日 |
| 福井 | C | 830 (829) | 1 | 2020年 10月2日 |
| 山梨 | B | 838 (837) | 1 | 2020年 10月8日 |
| 長野 | B | 849 (848) | 1 | 2020年 10月1日 |
| 岐阜 | C | 852 (851) | 1 | 2020年 10月1日 |
| 静岡 | B | 885 (885) | - | - |
| 愛知 | A | 927 (926) | 1 | 2020年 10月1日 |
| 三重 | B | 874 (873) | 1 | 2020年 10月1日 |
| 滋賀 | B | 868 (866) | 2 | 2020年 10月1日 |
| 京都 | B | 909 (909) | - | - |
| 大阪 | A | 964 (964) | - | - |
| 兵庫 | B | 900 (899) | 1 | 2020年 10月1日 |
| 奈良 | C | 838 (837) | 1 | 2020年 10月1日 |
| 和歌山 | C | 831 (830) | 1 | 2020年 10月1日 |
| 鳥取 | D | 792 (790) | 2 | 2020年 10月2日 |
| 島根 | D | 792 (790) | 2 | 2020年 10月1日 |
| 岡山 | C | 834 (833) | 1 | 2020年 10月1日 |
| 広島 | B | 871 (871) | - | - |
| 山口 | C | 829 (829) | - | - |
| 徳島 | C | 796 (793) | 3 | 2020年 10月3日 |
| 香川 | C | 820 (818) | 2 | 2020年 10月1日 |
| 愛媛 | D | 793 (790) | 3 | 2020年 10月3日 |
| 高知 | D | 792 (790) | 2 | 2020年 10月3日 |
| 福岡 | C | 842 (841) | 1 | 2020年 10月1日 |
| 佐賀 | D | 792 (790) | 2 | 2020年 10月2日 |
| 長崎 | D | 793 (790) | 3 | 2020年 10月3日 |
| 熊本 | D | 793 (790) | 3 | 2020年 10月1日 |
| 大分 | D | 792 (790) | 2 | 2020年 10月1日 |
| 宮崎 | D | 793 (790) | 3 | 2020年 10月3日 |
| 鹿児島 | D | 793 (790) | 3 | 2020年 10月3日 |
| 沖縄 | D | 792 (790) | 2 | 2020年 10月3日 |
| 全国加重平均 | | 902 (901) | 1 | - |

※1 括弧内の数字は、改訂前の地域別最低賃金額

※2 発効予定年月日は、異議申立てがなかった場合の日付

※3 地域別最低賃金について、現行どおりの答申があった場合には、当該地域の労働局長は改正決定を行わない。

地域別最低賃金の改正手続の流れ



※ 関係労使からの異議申出があった場合に開催



ひと、くらし、みらいのために

宮城労働局

Miyagi Labour Bureau

<https://jsite.mhlw.go.jp/miyagi-roudoukyoku/>

Press Release

報道関係者 各位

令和2年8月3日

宮城労働局労働基準部賃金室

賃金室長 早坂 邦彦

専門監督官 寺島 奈月

電話 022 (299) 8841

令和2年度宮城県最低賃金の改正答申について ～1円引上げ（引上げ率0.12%）～

宮城地方最低賃金審議会（会長 あかいし 赤石 まさひで 雅英 公認会計士）は、本年7月3日、宮城労働局長から「宮城県最低賃金の改正決定について」の諮問を受け、宮城県最低賃金専門部会を設置し調査審議を重ねてきましたが、8月3日に結論をまとめ、宮城労働局長に対し「時間額825円」とする旨の答申を行いました。

今後は、この答申を受け、異議申出の公示などの諸手続きを経て、宮城県最低賃金が決定されることとなります。（発効予定日—10月1日）

《参考》

令和元年度は、7月5日諮問、8月5日答申、10月1日発効。

《参考資料》

- 宮城県最低賃金の推移（表、グラフ）
- 昨年度（令和元年度）地域別最低賃金の審議・決定状況（表）

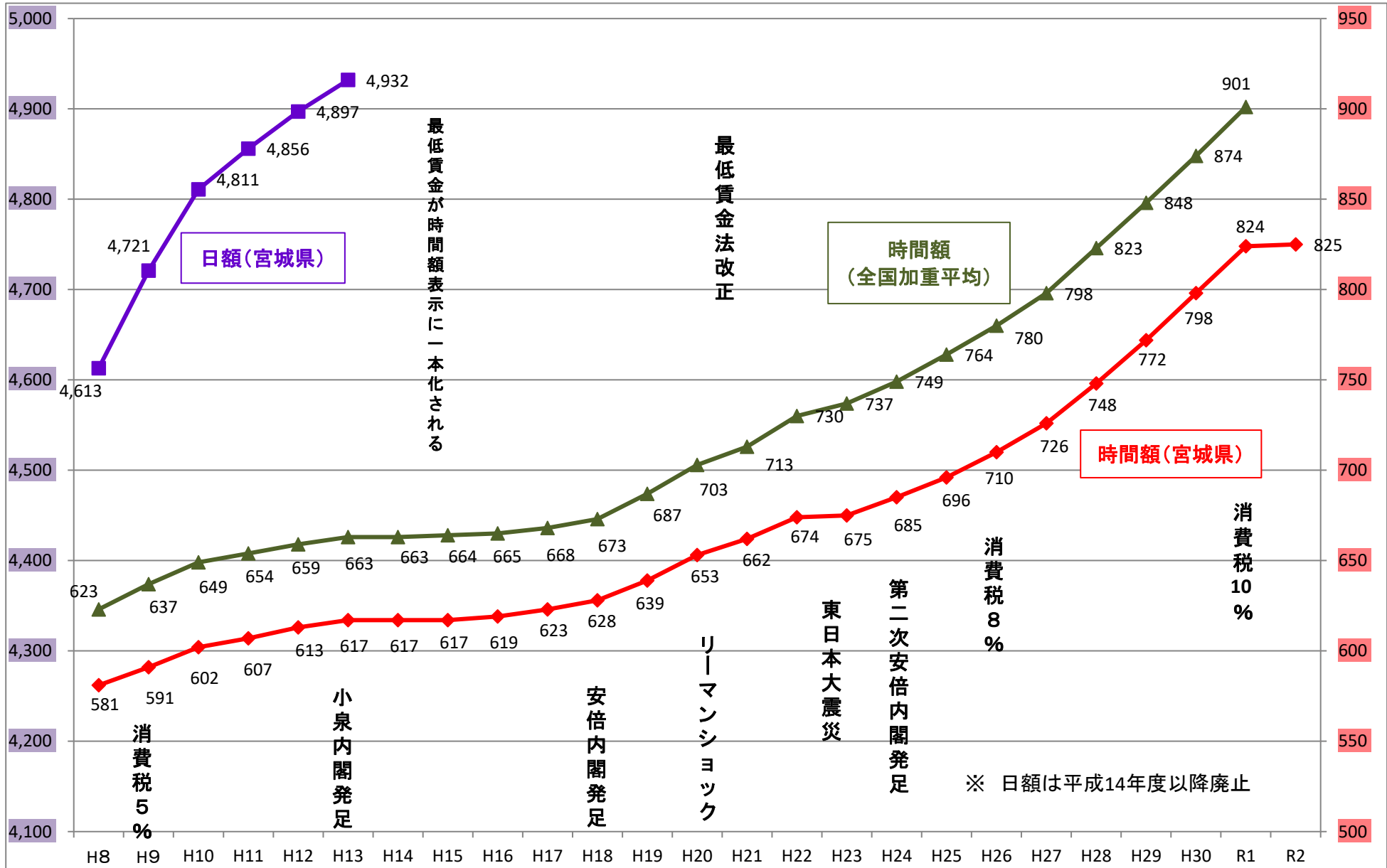
宮城県最低賃金の推移

| 年度 | 日額(円) | 時間額(円) | 引上額(円) | 引上率(%) | 発効年月日 |
|-----|-------|--------|--------|--------|-----------|
| H8 | 4,613 | 581 | 12 | 2.19 | 10月1日 |
| H9 | 4,721 | 591 | 10 | 2.34 | 10月1日 |
| H10 | 4,811 | 602 | 11 | 1.91 | 10月1日 |
| H11 | 4,856 | 607 | 5 | 0.94 | 10月1日 |
| H12 | 4,897 | 613 | 6 | 0.84 | 10月1日 |
| H13 | 4,932 | 617 | 4 | 0.71 | 10月1日 |
| H14 | | 617 | 0 | — | 10月2日 |
| H15 | | 617 | 0 | — | |
| H16 | | 619 | 2 | 0.32 | 10月1日 |
| H17 | | 623 | 4 | 0.65 | 10月1日 |
| H18 | | 628 | 5 | 0.80 | 10月1日 |
| H19 | | 639 | 11 | 1.75 | 10月20日 |
| H20 | | 653 | 14 | 2.19 | 10月24日 |
| H21 | | 662 | 9 | 1.38 | 10月24日 |
| H22 | | 674 | 12 | 1.81 | 10月24日 |
| H23 | | 675 | 1 | 0.15 | 10月29日 |
| H24 | | 685 | 10 | 1.48 | 10月19日 |
| H25 | | 696 | 11 | 1.61 | 10月31日 |
| H26 | | 710 | 14 | 2.01 | 10月16日 |
| H27 | | 726 | 16 | 2.25 | 10月3日 |
| H28 | | 748 | 22 | 3.03 | 10月5日 |
| H29 | | 772 | 24 | 3.21 | 10月1日 |
| H30 | | 798 | 26 | 3.37 | 10月1日 |
| R1 | | 824 | 26 | 3.26 | 10月1日 |
| R2 | | 825 | 1 | 0.12 | 10月1日(予定) |

日額廃止

《宮城県最低賃金の推移》

単位：円



※ 日額は平成14年度以降廃止

令和元年度 地域別最低賃金 改定状況

| ランク | 都道府県名 | 前年度決定金額 (円) | 改定金額 | 引上げ額 (円) | 目安額 | 発効年月日 |
|-----|-------|----------------|-------|-------------|-----|-------------|
| A | 東京 | 985 | 1,013 | 28 | 28 | 2019年 10月1日 |
| A | 神奈川 | 983 | 1,011 | 28 | 28 | 2019年 10月1日 |
| A | 大阪 | 936 | 964 | 28 | 28 | 2019年 10月1日 |
| A | 愛知 | 898 | 926 | 28 | 28 | 2019年 10月1日 |
| A | 埼玉 | 898 | 926 | 28 | 28 | 2019年 10月1日 |
| A | 千葉 | 895 | 923 | 28 | 28 | 2019年 10月1日 |
| B | 京都 | 882 | 909 | 27 | 27 | 2019年 10月1日 |
| B | 兵庫 | 871 | 899 | 28 | 27 | 2019年 10月1日 |
| B | 静岡 | 858 | 885 | 27 | 27 | 2019年 10月4日 |
| B | 滋賀 | 839 | 866 | 27 | 27 | 2019年 10月3日 |
| B | 茨城 | 822 | 849 | 27 | 27 | 2019年 10月1日 |
| B | 栃木 | 826 | 853 | 27 | 27 | 2019年 10月1日 |
| B | 広島 | 844 | 871 | 27 | 27 | 2019年 10月1日 |
| B | 長野 | 821 | 848 | 27 | 27 | 2019年 10月4日 |
| B | 富山 | 821 | 848 | 27 | 27 | 2019年 10月1日 |
| B | 三重 | 846 | 873 | 27 | 27 | 2019年 10月1日 |
| B | 山梨 | 810 | 837 | 27 | 27 | 2019年 10月1日 |
| C | 群馬 | 809 | 835 | 26 | 26 | 2019年 10月6日 |
| C | 岡山 | 807 | 833 | 26 | 26 | 2019年 10月2日 |
| C | 石川 | 806 | 832 | 26 | 26 | 2019年 10月2日 |
| C | 香川 | 792 | 818 | 26 | 26 | 2019年 10月1日 |
| C | 奈良 | 811 | 837 | 26 | 26 | 2019年 10月5日 |
| C | 宮城 | 798 | 824 | 26 | 26 | 2019年 10月1日 |
| C | 福岡 | 814 | 841 | 27 | 26 | 2019年 10月1日 |
| C | 山口 | 802 | 829 | 27 | 26 | 2019年 10月5日 |
| C | 岐阜 | 825 | 851 | 26 | 26 | 2019年 10月1日 |
| C | 福井 | 803 | 829 | 26 | 26 | 2019年 10月4日 |
| C | 和歌山 | 803 | 830 | 27 | 26 | 2019年 10月1日 |
| C | 北海道 | 835 | 861 | 26 | 26 | 2019年 10月3日 |
| C | 新潟 | 803 | 830 | 27 | 26 | 2019年 10月6日 |
| C | 徳島 | 766 | 793 | 27 | 26 | 2019年 10月1日 |
| D | 福島 | 772 | 798 | 26 | 26 | 2019年 10月1日 |
| D | 大分 | 762 | 790 | 28 | 26 | 2019年 10月1日 |
| D | 山形 | 763 | 790 | 27 | 26 | 2019年 10月1日 |
| D | 愛媛 | 764 | 790 | 26 | 26 | 2019年 10月1日 |
| D | 島根 | 764 | 790 | 26 | 26 | 2019年 10月1日 |
| D | 鳥取 | 762 | 790 | 28 | 26 | 2019年 10月5日 |
| D | 熊本 | 762 | 790 | 28 | 26 | 2019年 10月1日 |
| D | 長崎 | 762 | 790 | 28 | 26 | 2019年 10月3日 |
| D | 高知 | 762 | 790 | 28 | 26 | 2019年 10月5日 |
| D | 岩手 | 762 | 790 | 28 | 26 | 2019年 10月4日 |
| D | 鹿児島 | 761 | 790 | 29 | 26 | 2019年 10月3日 |
| D | 佐賀 | 762 | 790 | 28 | 26 | 2019年 10月4日 |
| D | 青森 | 762 | 790 | 28 | 26 | 2019年 10月4日 |
| D | 秋田 | 762 | 790 | 28 | 26 | 2019年 10月3日 |
| D | 宮崎 | 762 | 790 | 28 | 26 | 2019年 10月4日 |
| D | 沖縄 | 762 | 790 | 28 | 26 | 2019年 10月3日 |