
令和2年 賃金実態調査結果報告

電子部品・デバイス・電子回路、電気機械器具、情報通信機械器具製造業

調査結果の概要（表・グラフ）

令和2年9月 作成

宮 城 労 働 局

目 次

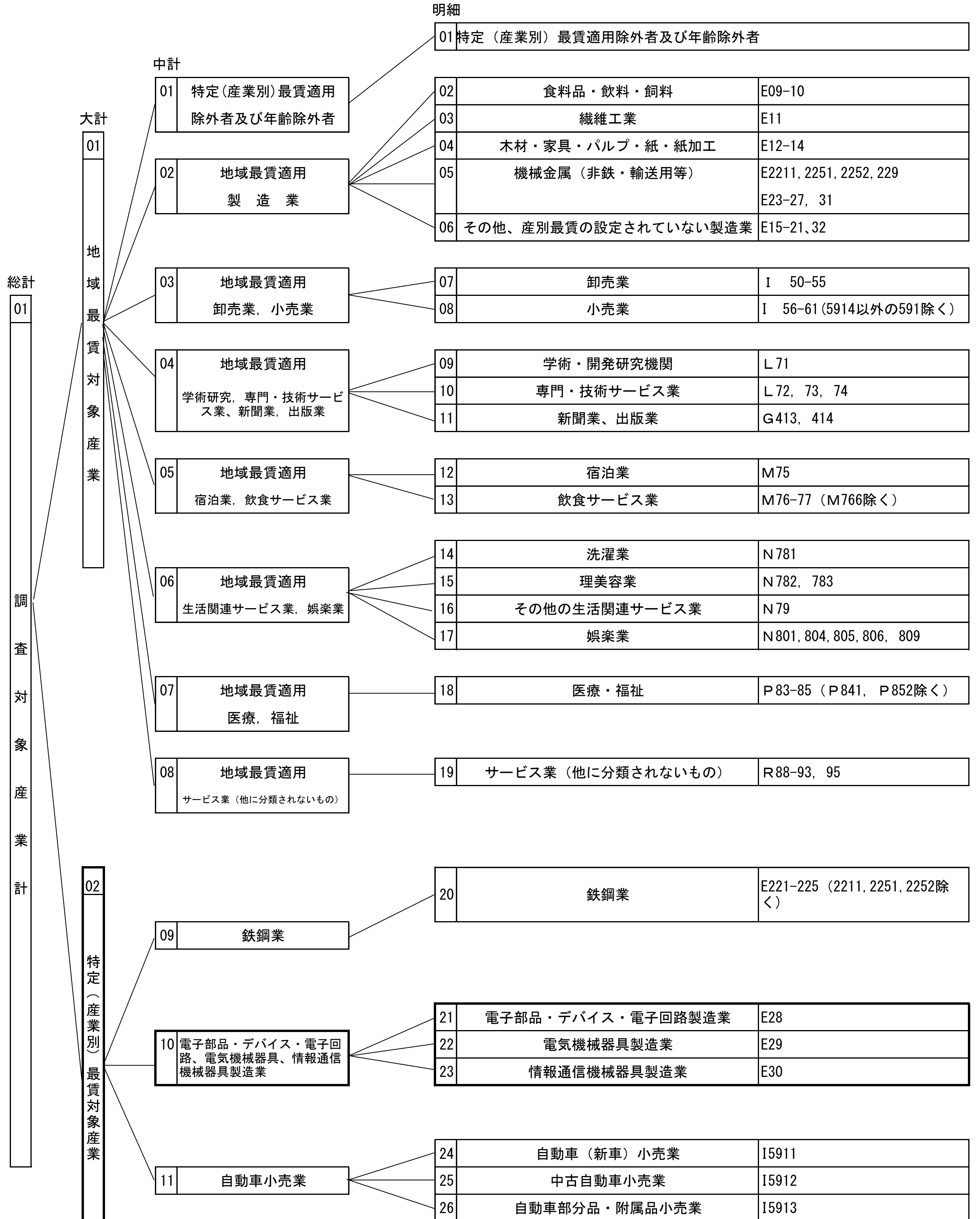
I 賃金実態調査結果表

1	調査対象産業表	1
2	地域別・男女別表	2
3	地域最賃対象との比較表	3
4	適用除外者・地域別・男女別	4
5	影響率	5

II 賃金実態調査結果グラフ

1	地域別時間当たり賃金額の推移（平成28年～令和元年）	
	（1）男女計	6
	（2）男性	8
	（3）女性	10
2	未満率の推移	12

調査対象産業表



電気機械器具製造業賃金実態調査結果（地域・男女別）

		男 女 計	男 性	女 性
労働者数	全 地 域	2,554 (2,950) 人	1,519 (1,472) 人	1,034 (1,478) 人
	仙 台 市	407 (408) 人	286 (272) 人	121 (136) 人
	仙 台 市 周 辺	389 (261) 人	198 (172) 人	191 (89) 人
	郡 部	1,758 (2,281) 人	1,036 (1,028) 人	723 (1,253) 人
男女構成比	全 地 域	100 %	59.5 49.9 %	40.5 50.1 %
	仙 台 市	15.9 (13.8) %	11.2 (9.2) %	4.7 (4.6) %
	仙 台 市 周 辺	15.2 (8.8) %	7.8 (5.8) %	7.5 (3.0) %
	郡 部	68.8 (77.3) %	40.6 (34.8) %	28.3 (42.5) %
時間 平均た 賃り 金額	全 地 域	1,234 (1,358) 円	1,392 (1,336) 円	1,003 (1,379) 円
	仙 台 市	1,457 (1,376) 円	1,532 (1,436) 円	1,279 (1,256) 円
	仙 台 市 周 辺	1,142 (1,263) 円	1,297 (1,314) 円	980 (1,164) 円
	郡 部	1,204 (1,365) 円	1,372 (1,313) 円	962 (1,407) 円
中 位 数	全 地 域	1,108 (952) 円	1,271 (1,177) 円	900 (866) 円
	仙 台 市	1,322 (1,203) 円	1,369 (1,344) 円	1,122 (1,020) 円
	仙 台 市 周 辺	1,012 (1,098) 円	1,243 (1,161) 円	886 (1,098) 円
	郡 部	1,061 (900) 円	1,239 (1,125) 円	880 (860) 円
第一・ 四分位数	全 地 域	897 (859) 円	1,061 (966) 円	862 (841) 円
	仙 台 市	1,109 (1,000) 円	1,210 (1,108) 円	1,050 (870) 円
	仙 台 市 周 辺	867 (1,000) 円	989 (989) 円	866 (1,051) 円
	郡 部	878 (850) 円	1,057 (950) 円	862 (841) 円
第一・ 一〇分位数	全 地 域	858 (841) 円	924 (865) 円	830 (841) 円
	仙 台 市	997 (870) 円	1,045 (934) 円	955 (820) 円
	仙 台 市 周 辺	857 (880) 円	857 (865) 円	862 (880) 円
	郡 部	853 (841) 円	916 (861) 円	824 (841) 円
第一・ 二〇分位数	全 地 域	825 (841) 円	863 (853) 円	819 (820) 円
	仙 台 市	937 (820) 円	961 (906) 円	850 (820) 円
	仙 台 市 周 辺	850 (853) 円	836 (853) 円	855 (880) 円
	郡 部	824 (841) 円	863 (850) 円	804 (840) 円
未 満 率	全 地 域	10.38 (3.73) %	4.67 (0.07) %	18.76 (7.37) %
	仙 台 市	3.19 (8.33) %	0.70 (0.00) %	9.09 (25.00) %
	仙 台 市 周 辺	10.03 (0.00) %	10.10 (0.00) %	9.42 (0.00) %
	郡 部	12.12 (3.33) %	4.63 (0.10) %	22.82 (5.99) %

（ ）内は令和元年データ

賃金実態調査結果（地域最賃対象との比較）

		電子部品・デバイス・電子回路、電気機械器具、情報通信機械器具製造業（E28、E29、E30）	地域最賃適用産業	地域最賃適用製造業
労働者数	男女計	2,554 (2,950) 人	287,270 (321,346) 人	32,199 (48,792) 人
	男性	1,519 (1,472) 人	126,141 (127,556) 人	20,838 (30,324) 人
	女性	1,034 (1,478) 人	161,129 (193,790) 人	11,361 (18,468) 人
男女構成比	男女計	100.0 %	100.0 %	100.0 %
	男性	59.5 (49.9) %	43.9 (39.7) %	64.7 (62.1) %
	女性	40.5 (50.1) %	56.1 (60.3) %	35.3 (37.9) %
中位数	男女計	1,108 (952) 円	1,099 (1,044) 円	1,250 (1,122) 円
	男性	1,271 (1,177) 円	1,389 (1,325) 円	1,457 (1,286) 円
	女性	900 (866) 円	950 (925) 円	930 (869) 円
第一分位数	男女計	897 (859) 円	895 (860) 円	960 (880) 円
	男性	1,061 (966) 円	1,055 (996) 円	1,163 (1,084) 円
	女性	862 (841) 円	850 (850) 円	835 (803) 円
第一分位数	男女計	858 (841) 円	830 (810) 円	835 (800) 円
	男性	924 (865) 円	866 (850) 円	960 (912) 円
	女性	830 (841) 円	830 (800) 円	825 (798) 円
第一分位数	男女計	825 (841) 円	824 (800) 円	830 (800) 円
	男性	863 (853) 円	830 (806) 円	869 (850) 円
	女性	819 (820) 円	824 (800) 円	824 (798) 円
未満率	男女計	10.38 (3.73) %	1.45 (1.73) %	0.56 (1.42) %
	男性	4.67 (0.07) %	0.78 (1.40) %	0.00 (0.59) %
	女性	18.76 (7.37) %	1.98 (1.95) %	1.58 (2.78) %

（ ）内は令和元年データ

賃金実態調査結果（適用除外者・地域別・男女別）

		男女計	男性	女性
労働者数	全地域	2,247 人	502 人	1,746 人
	仙台市	83 人	77 人	7 人
	仙台市周辺	203 人	89 人	114 人
	郡部	1,961 人	335 人	1,625 人
男女構成比	全地域	100.0 %	22.3 %	77.7 %
	仙台市	3.7 %	15.3 %	0.4 %
	仙台市周辺	9.0 %	17.7 %	6.5 %
	郡部	87.3 %	66.7 %	93.1 %
時間平均当り賃金額	全地域	943 円	1,170 円	878 円
	仙台市	1,292 円	1,320 円	967 円
	仙台市周辺	1,104 円	1,352 円	909 円
	郡部	911 円	1,086 円	875 円
中位数	全地域	862 円	1,050 円	861 円
	仙台市	1,240 円	1,242 円	998 円
	仙台市周辺	862 円	1,319 円	862 円
	郡部	862 円	963 円	861 円
第一・四分位数	全地域	825 円	883 円	824 円
	仙台市	1,050 円	1,114 円	848 円
	仙台市周辺	824 円	1,065 円	824 円
	郡部	825 円	850 円	824 円
第一・一〇分位	全地域	824 円	825 円	824 円
	仙台市	900 円	900 円	848 円
	仙台市周辺	824 円	933 円	824 円
	郡部	824 円	824 円	824 円
第一・二〇分位	全地域	824 円	815 円	824 円
	仙台市	850 円	897 円	848 円
	仙台市周辺	824 円	862 円	824 円
	郡部	824 円	801 円	824 円
未満率（適用除外）	全地域	3.83 %	5.78 %	3.32 %
	仙台市	0.00 %	0.00 %	0.00 %
	仙台市周辺	0.99 %	0.00 %	1.75 %
	郡部	4.28 %	8.66 %	3.45 %

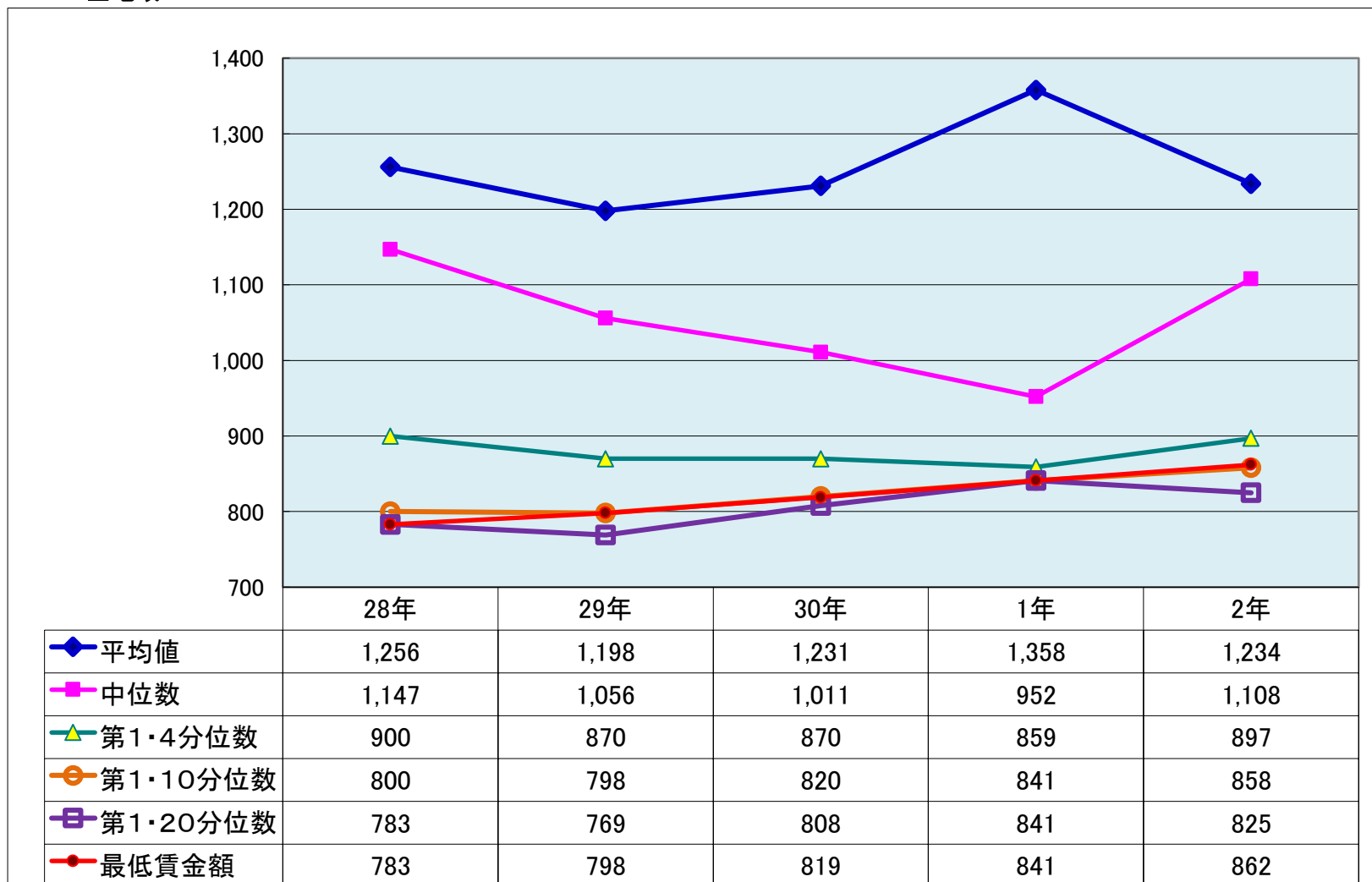
令和2年度 電子部品等製造業特定最低賃金 影響率

男女計・全地域

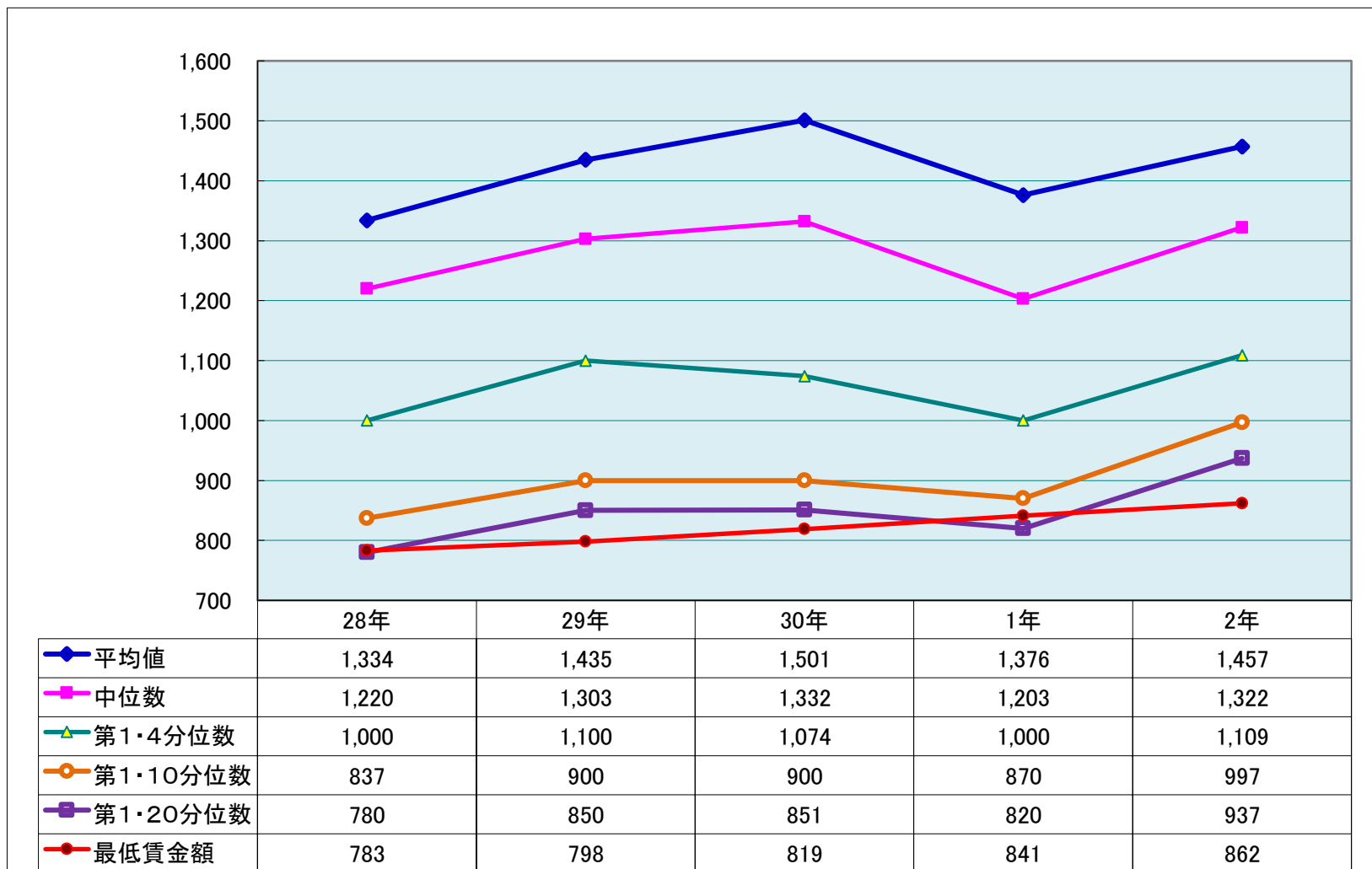
賃金(円)	加算額(円)	影響率(%)
863	1	15.00
864	2	15.43
865	3	15.43
866	4	16.52
867	5	17.27
868	6	17.97
869	7	18.13
870	8	18.29
871	9	19.03
872	10	19.19
873	11	19.19
874	12	19.66
875	13	20.01
876	14	20.52
877	15	21.38
878	16	21.77
879	17	22.20
880	18	22.20
881	19	22.32
882	20	22.59
883	21	22.67
884	22	23.02
885	23	23.02
886	24	23.22
887	25	23.69
888	26	23.96
889	27	24.08
890	28	24.24
891	29	24.90
892	30	24.90

地域別時間当たり賃金額の推移(平成28年～令和2年)
 電子部品・デバイス・電子回路、電気機械器具、情報通信機械器具製造業(男女計)

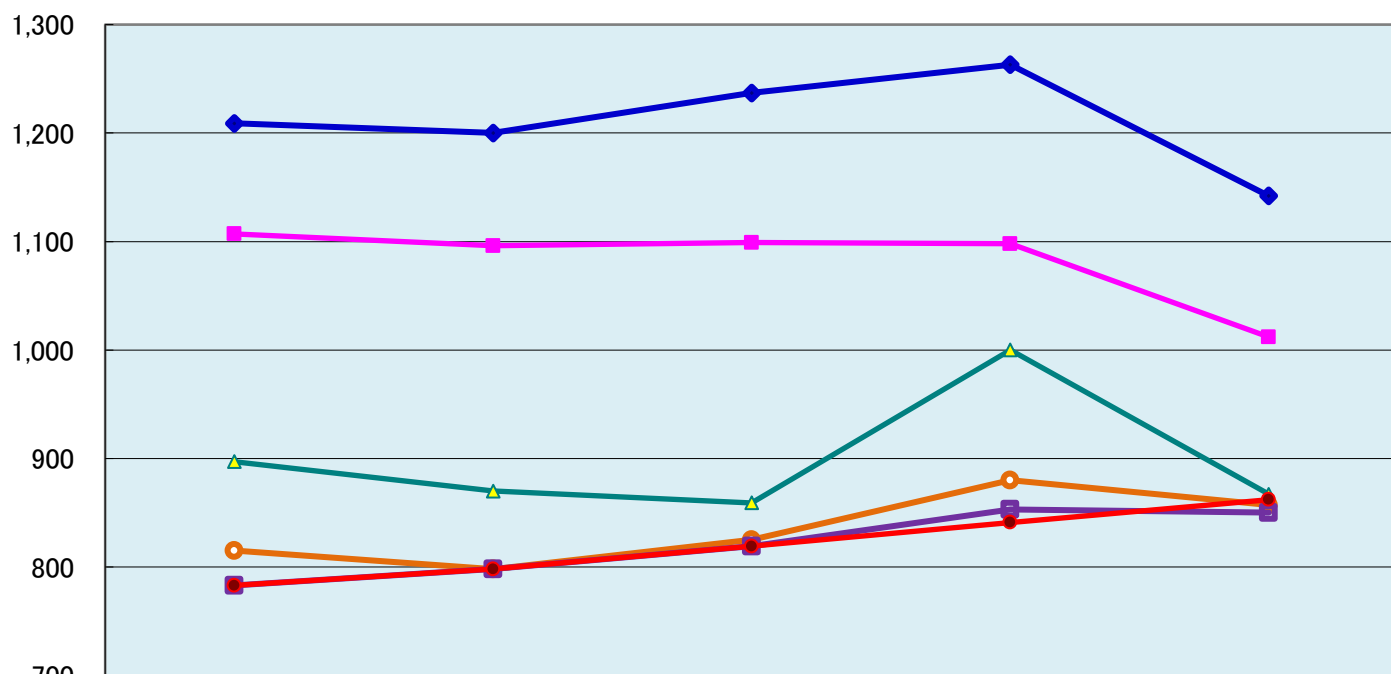
全地域



仙台市

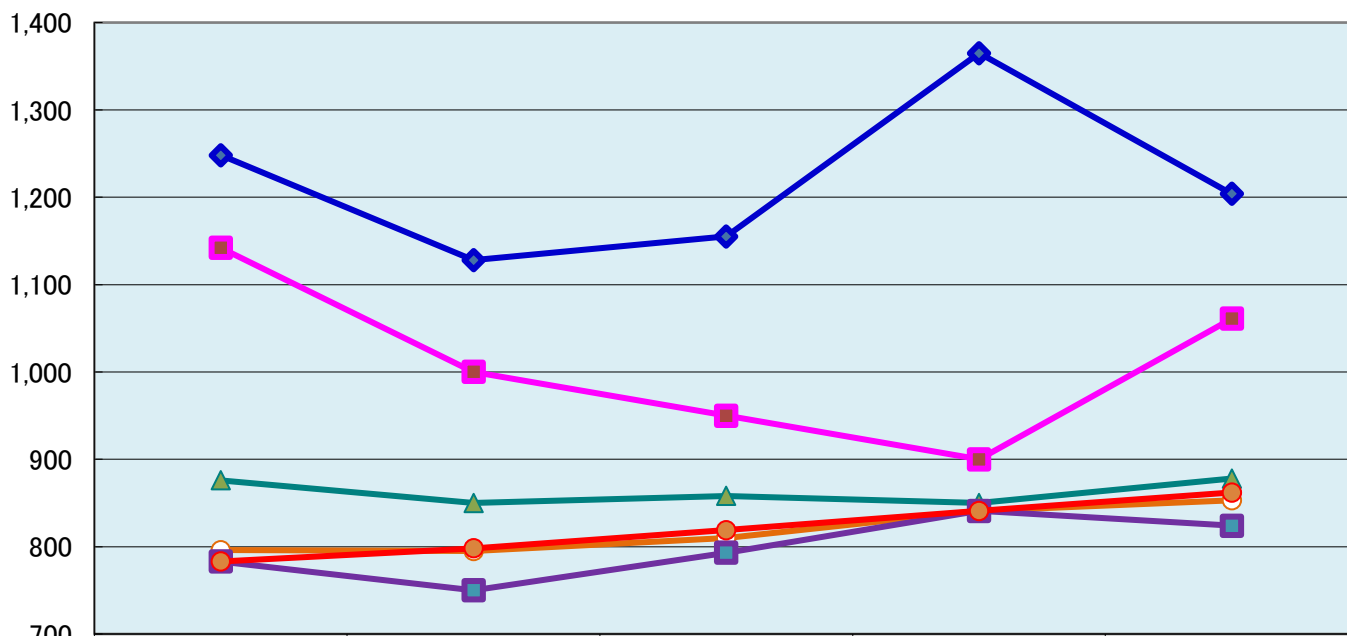


仙台市周辺



	28年	29年	30年	1年	2年
◆ 平均值	1,209	1,200	1,237	1,263	1,142
■ 中位数	1,107	1,096	1,099	1,098	1,012
▲ 第1・4分位数	897	870	859	1,000	867
○ 第1・10分位数	815	798	825	880	857
■ 第1・20分位数	783	798	819	853	850
● 最低賃金額	783	798	819	841	862

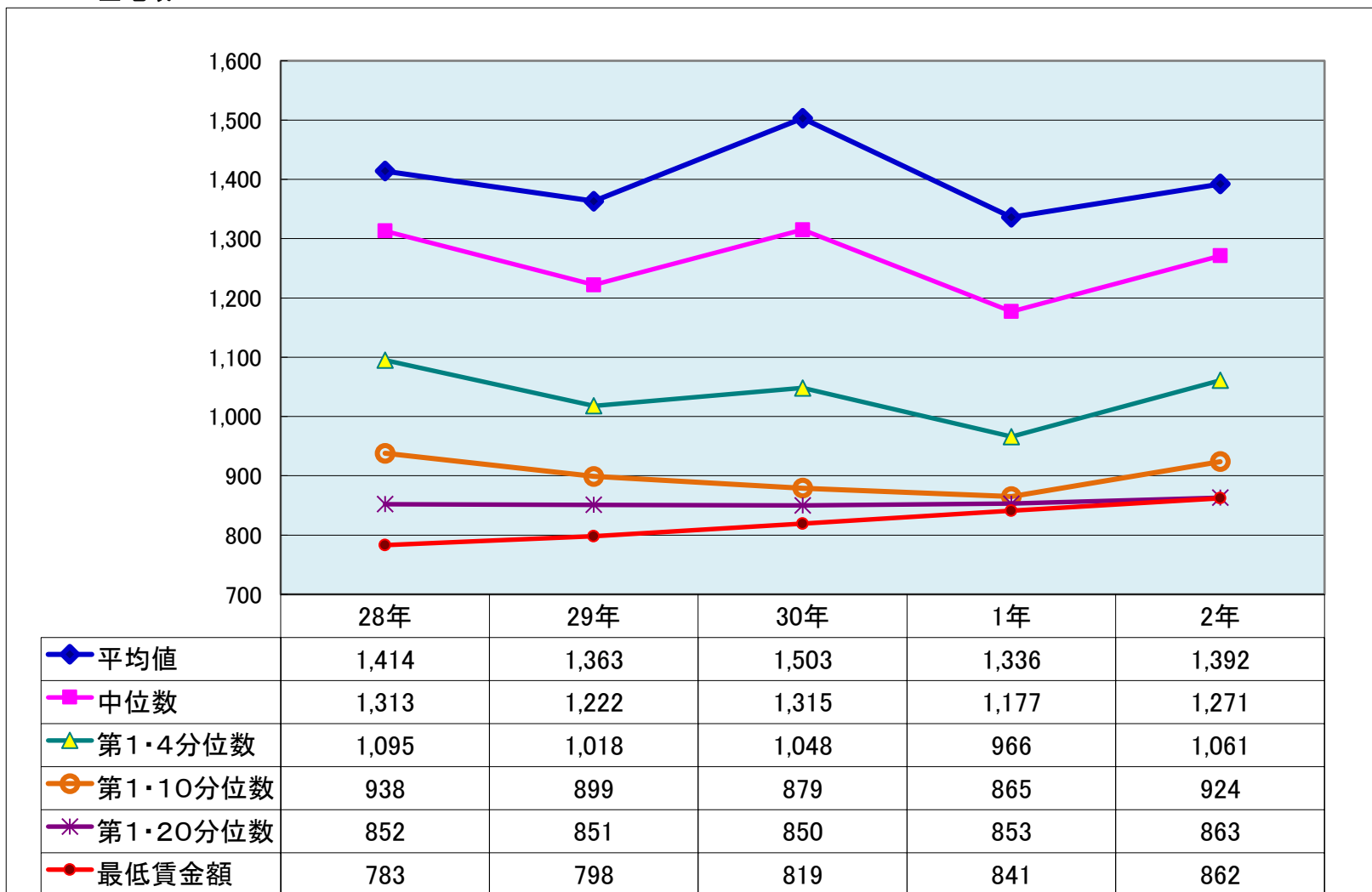
郡部



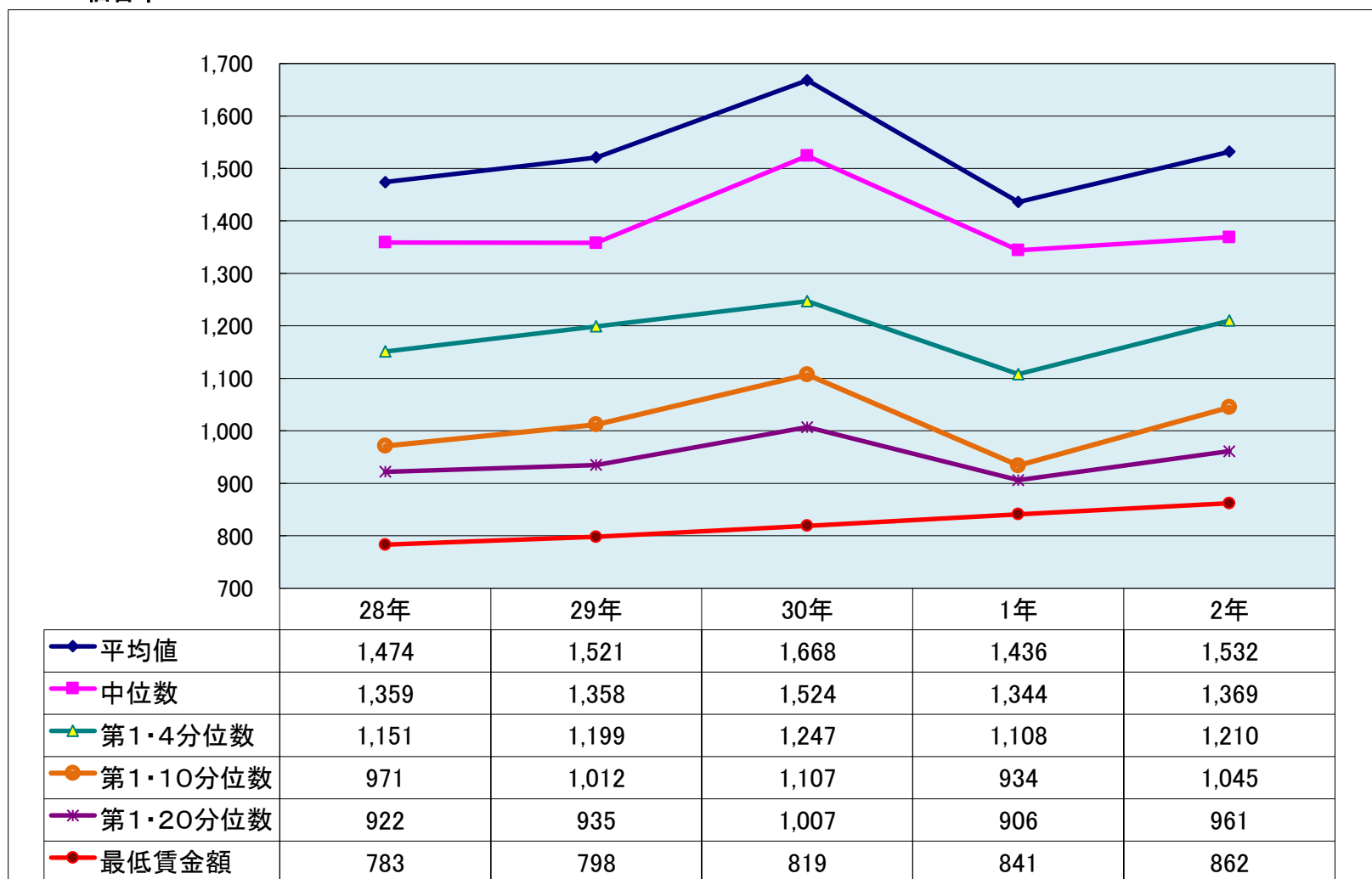
	28年	29年	30年	1年	2年
◆ 平均值	1,248	1,128	1,155	1,365	1,204
■ 中位数	1,142	1,000	950	900	1,061
▲ 第1・4分位数	876	850	858	850	878
○ 第1・10分位数	796	795	810	841	853
■ 第1・20分位数	783	750	793	841	824
● 最低賃金額	783	798	819	841	862

地域別時間当たり賃金額の推移(平成28年～令和2年)
電子部品・デバイス・電子回路、電気機械器具、情報通信機械器具製造業(男性)

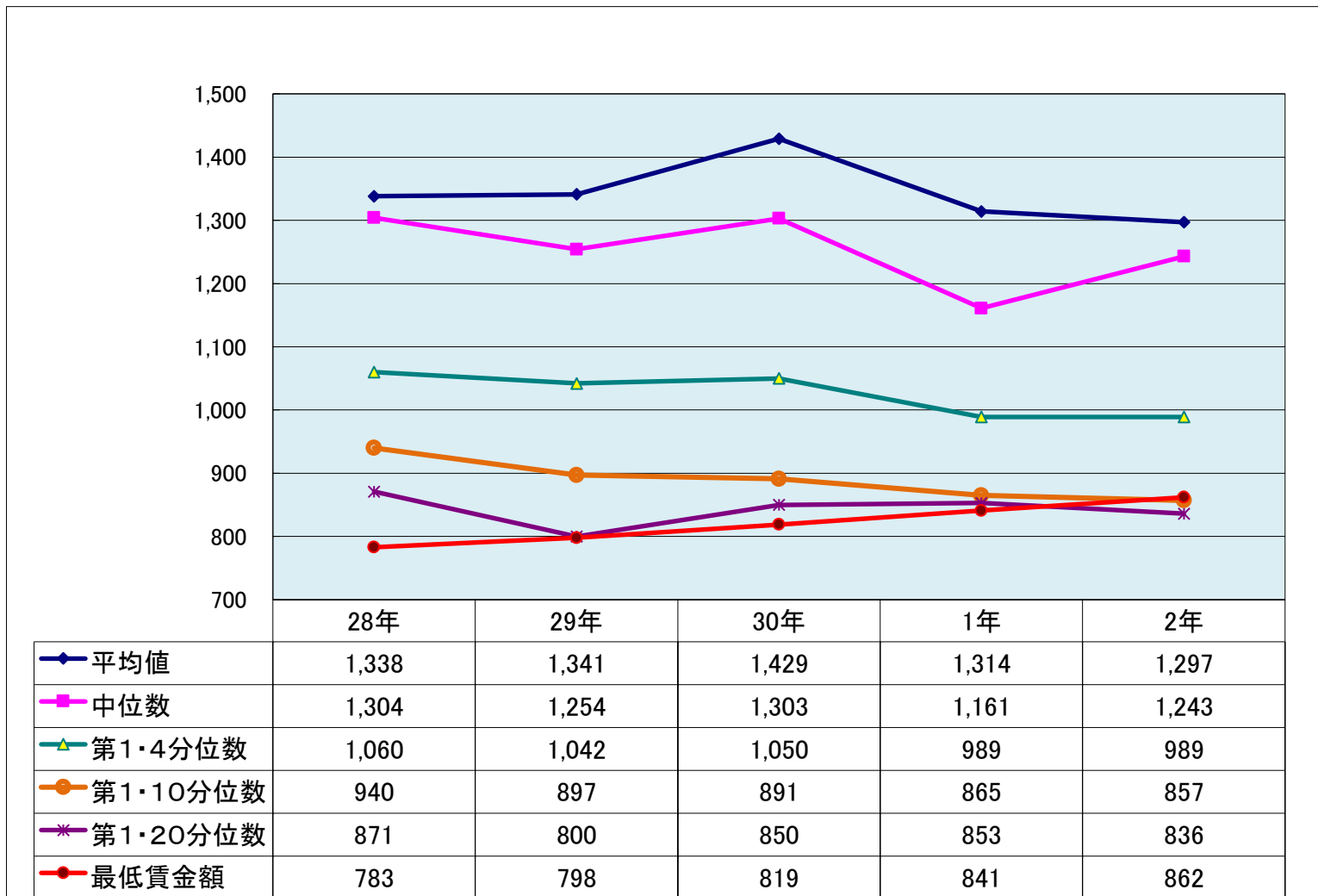
全地域



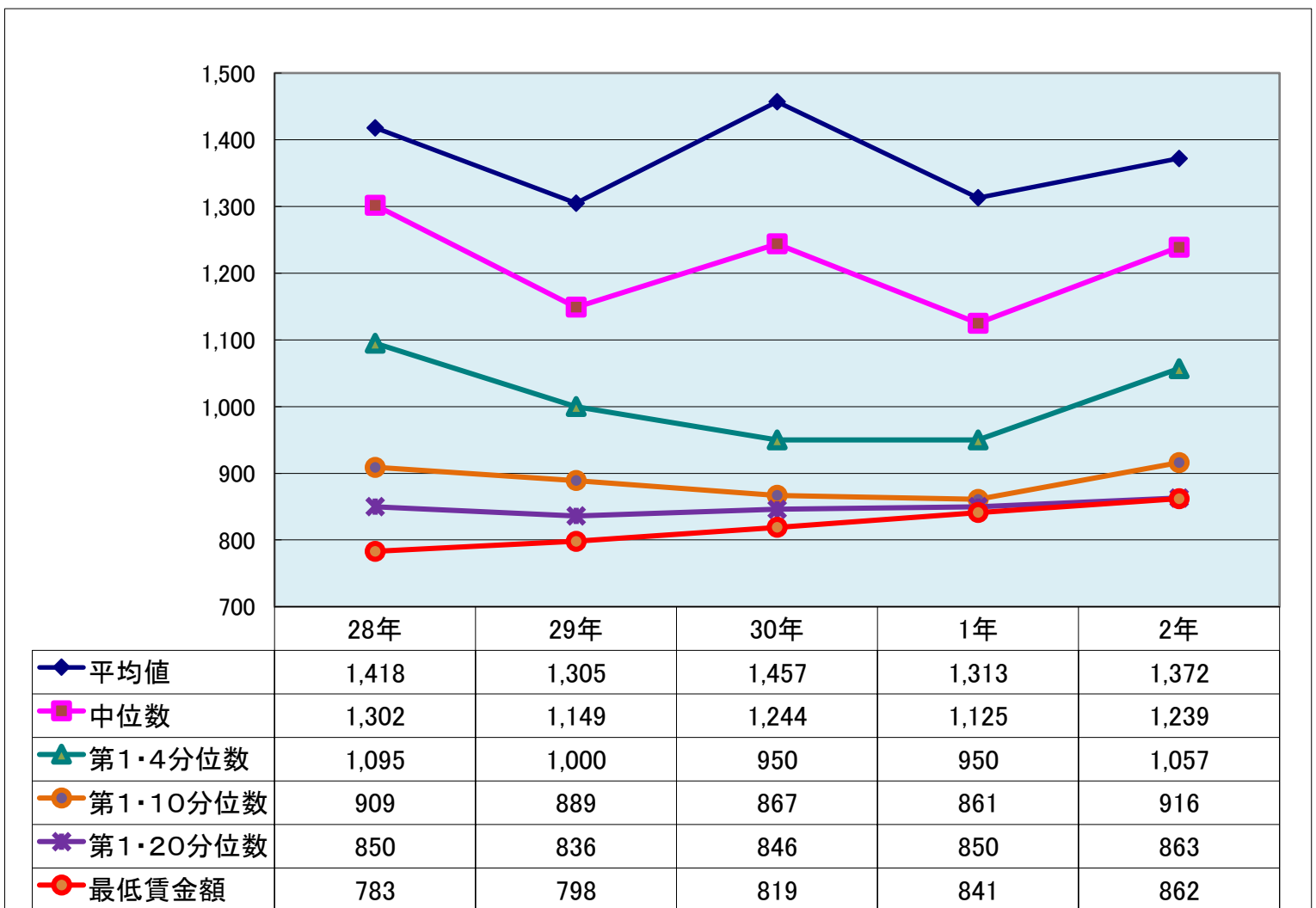
仙台市



仙台市周辺

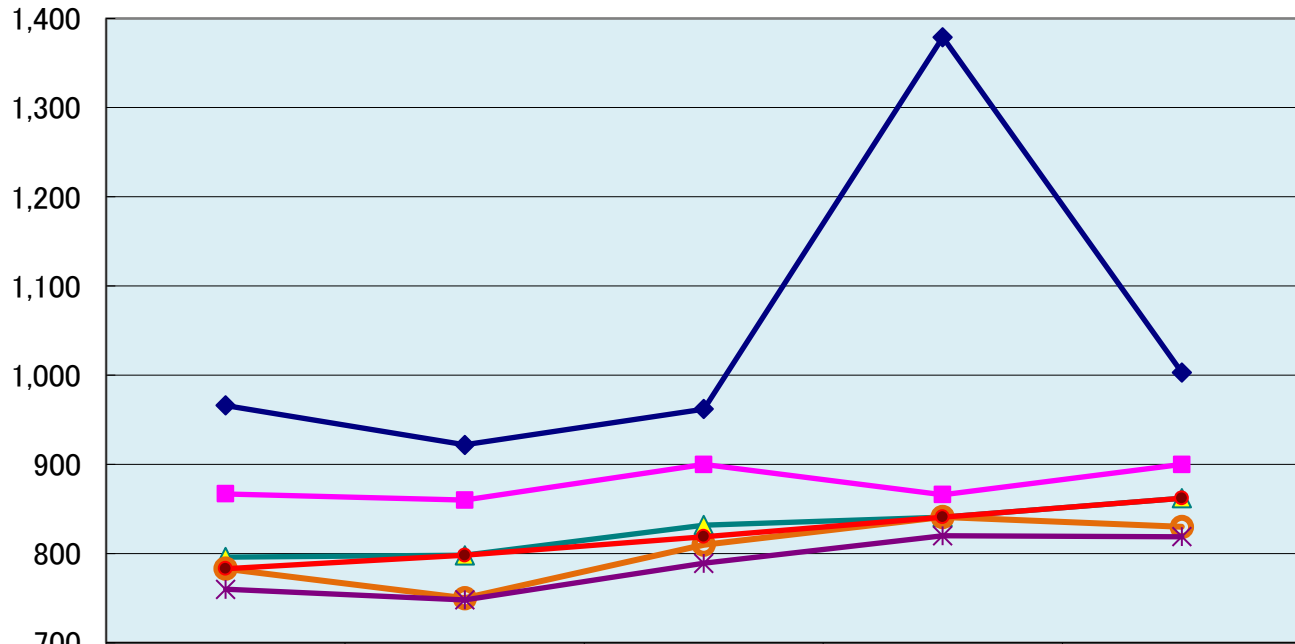


郡部



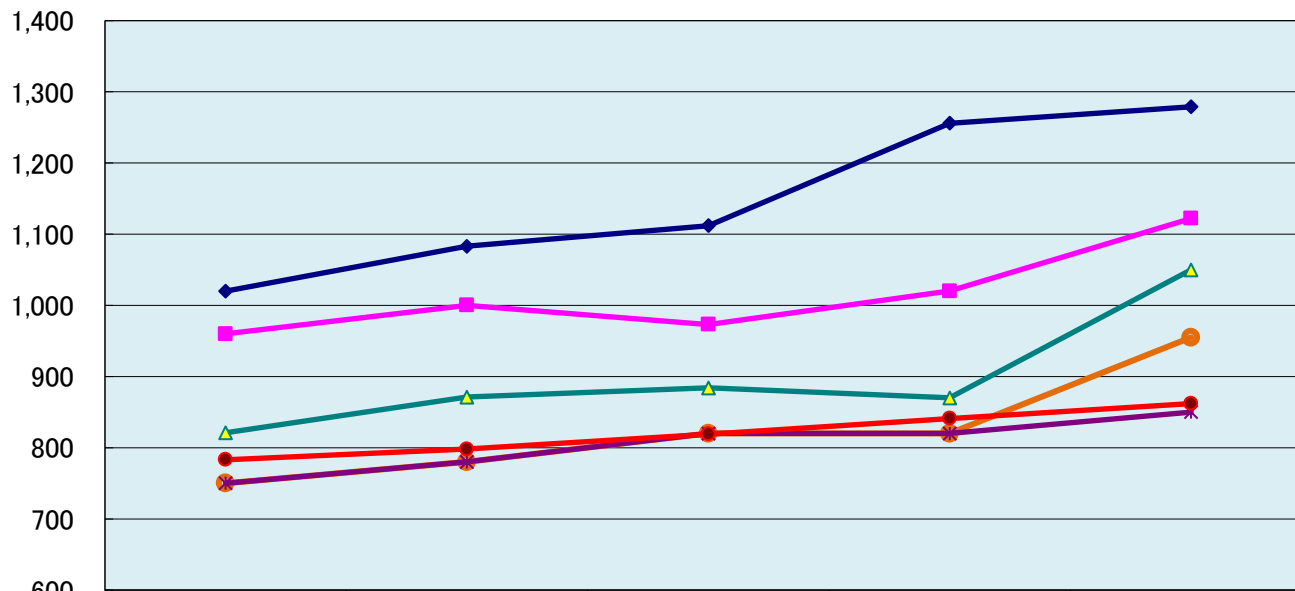
地域別時間当たり賃金額の推移(平成28年～令和2年)
電子部品・デバイス・電子回路、電気機械器具、情報通信機械器具製造業(女性)

全地域



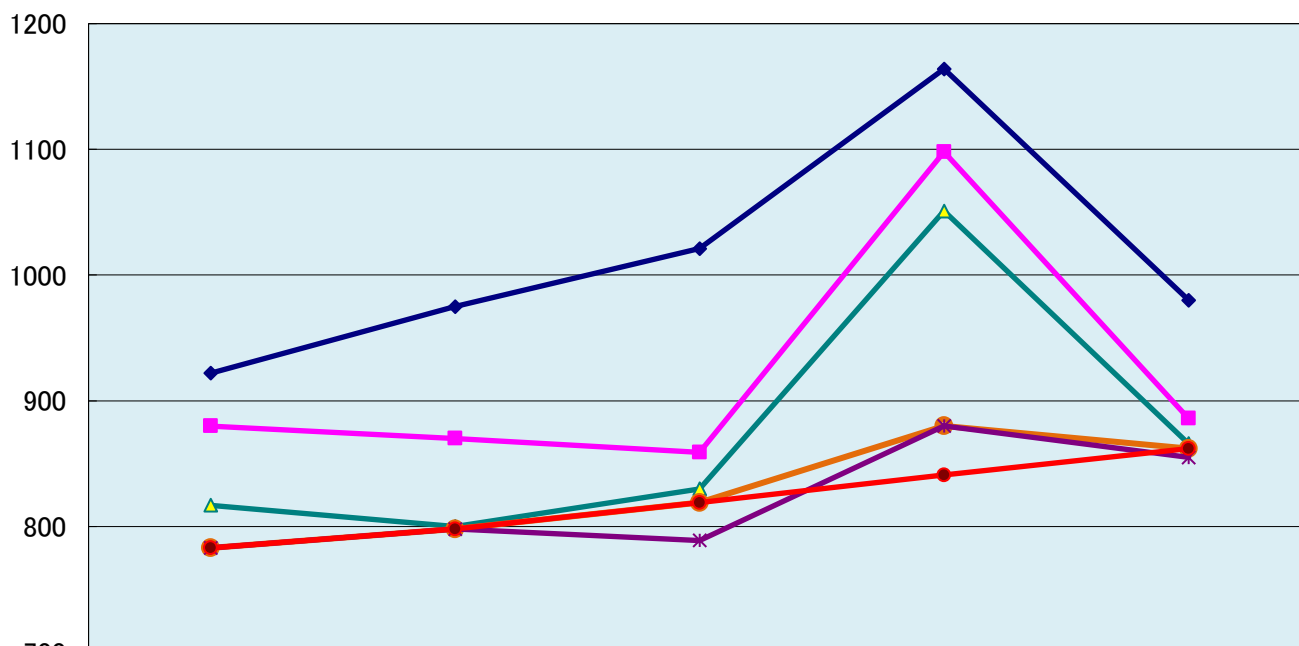
	28年	29年	30年	1年	2年
◆ 平均値	966	922	962	1,379	1,003
■ 中位数	867	860	900	866	900
▲ 第1・4分位数	796	798	832	841	862
○ 第1・10分位数	783	750	810	841	830
✳ 第1・20分位数	760	748	789	820	819
● 最低賃金額	783	798	819	841	862

仙台市



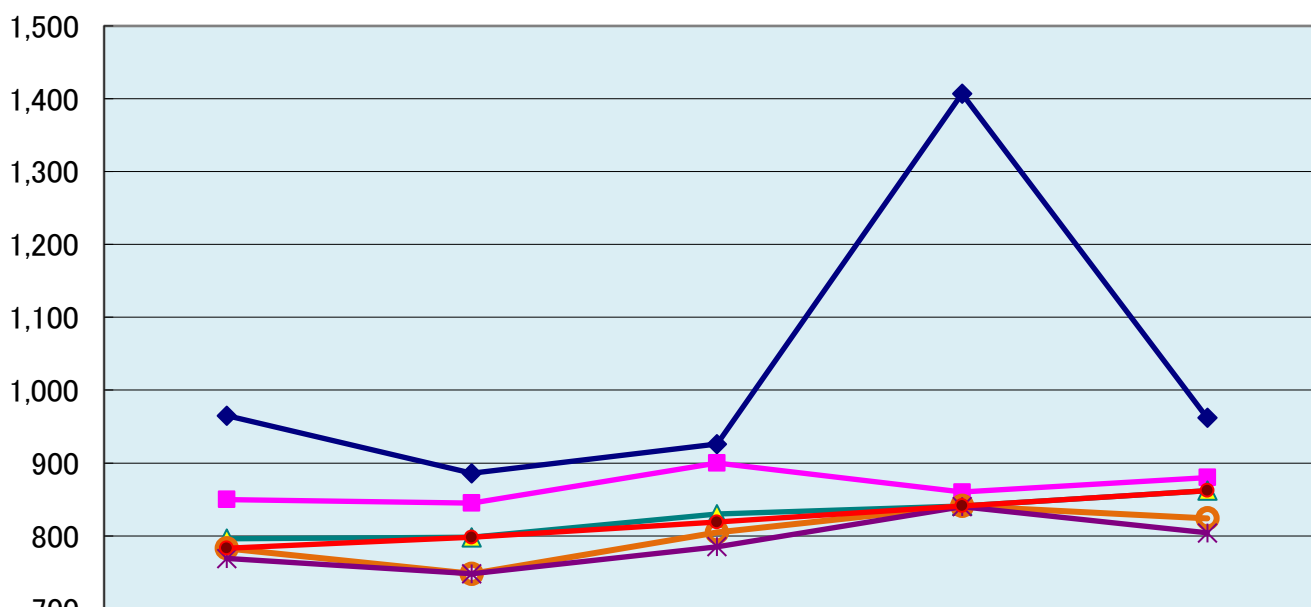
	28年	29年	30年	1年	2年
◆ 平均値	1,020	1,083	1,112	1,256	1,279
■ 中位数	960	1,000	973	1,020	1,122
▲ 第1・4分位数	821	871	884	870	1,050
○ 第1・10分位数	750	780	820	820	955
✳ 第1・20分位数	750	780	820	820	850
● 最低賃金額	783	798	819	841	862

仙台市周辺



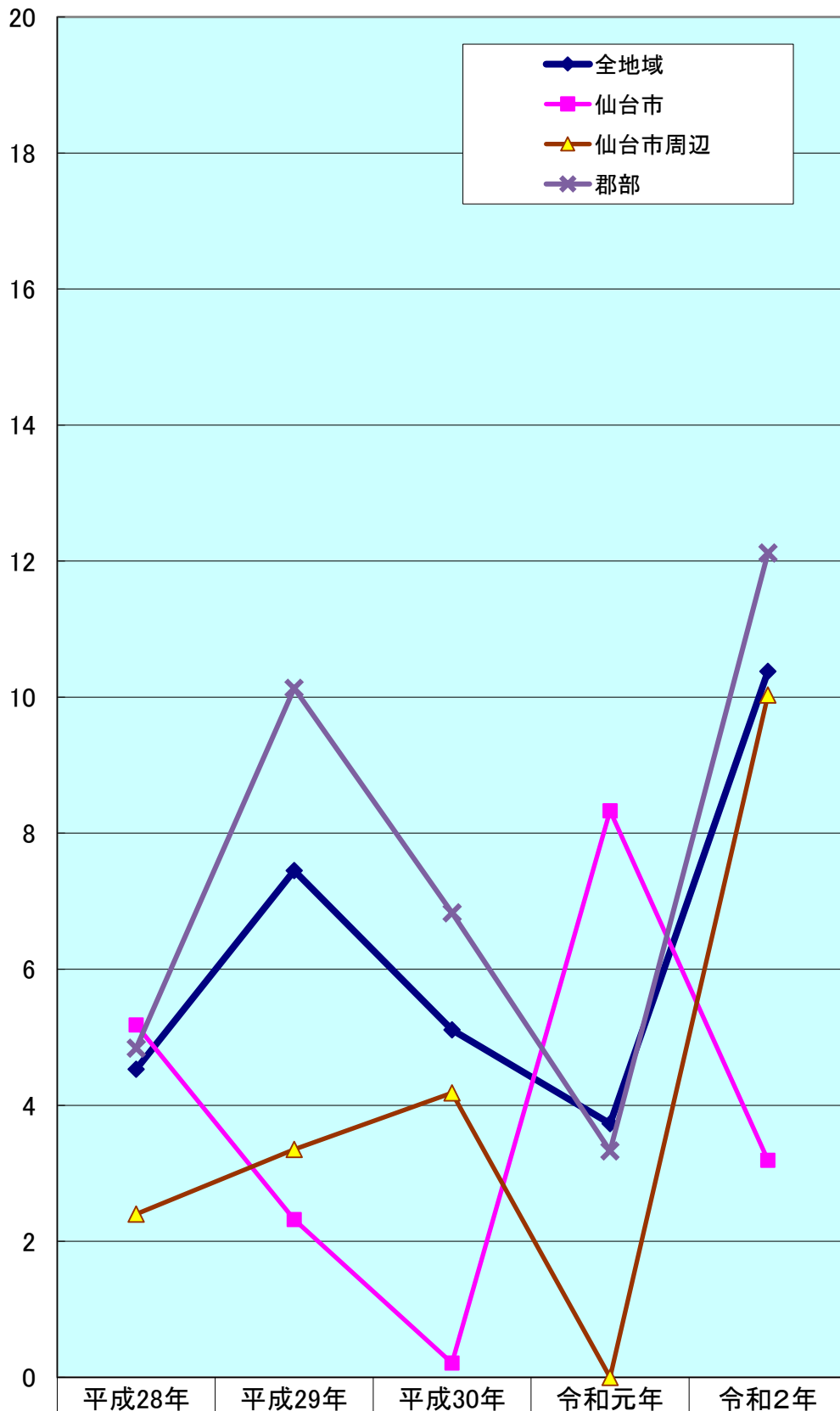
	28年	29年	30年	1年	2年
◆ 平均値	922	975	1021	1164	980
■ 中位数	880	870	859	1098	886
▲ 第1・4分位数	817	800	830	1051	866
● 第1・10分位数	783	798	819	880	862
✱ 第1・20分位数	783	798	789	880	855
● 最低賃金額	783	798	819	841	862

郡部



	28年	29年	30年	1年	2年
◆ 平均値	965	886	926	1,407	962
■ 中位数	850	845	900	860	880
▲ 第1・4分位数	796	798	830	841	862
● 第1・10分位数	783	748	805	841	824
✱ 第1・20分位数	769	748	785	840	804
● 最低賃金額	783	798	819	841	862

未満率の推移



	平成28年	平成29年	平成30年	令和元年	令和2年
全地域	4.53	7.45	5.11	3.73	10.38
仙台市	5.18	2.32	0.21	8.33	3.19
仙台市周辺	2.4	3.35	4.18	0	10.03
郡部	4.84	10.13	6.83	3.33	12.12